



SOMMAIRE Podologie

Une gamme complète d'équipements.



EXAMENS

- p 04 **Podobaroscope RGB**
- p 05 **Podograph'**



EMPREINTES

- p 06-08 Empreinteurs **Foot Print**
- p 08 **Platine de pressage**
- p 09 **VitroPress**



INFORMATIQUE

- p 10 **Cadélio** - logiciels
- p 12 Tapis de course **RunTime**
- p 13 **Spine3D** analyse 3d de la posture
- p 14 Plateformes podométriques
- p 16 **Scanners 2D et 3D**
- p 18 **Vulcan** Fraiseuse
- p 19 Imprimante 3d **EASYSNAP3D**




ATELIER

- p 20 **Cosy** cabine compacte de façonnage
- p 22 **CAB X2** cabine de façonnage
- p 23 **Banc de façonnage et Tourets**



UNITS de soins

- Pupitres et bras **nouvelle génération**
- p 24 **Mobi**
- p 26 **Modulo**
- p 28 **Latti**
- p 30 **Pixel**
- p 32 **Édition**
- p 34





UNITS de soins Sternpodia

- p 36 Quasar
- p 37 Polar
- p 38 Atlas
- p 40 Lunar
- p 42 Deneb
- p 44 Exagono



ÉQUIPEMENTS units

- p 48 Instrumentations rotatives
- p 50 Éclairages
- p 51 Compresseurs
- p 51 Aspirations



FAUTEUILS patients

- p 54 Lyra
- p 56 Pleion-S
- p 58 Alaska
- p 60 Graphite
- p 62 Proxima



STÉRILISATION

- p 64 Autoclave Nisea
- Thermosoudeuse
- Accessoires stérilisation



ACCESSOIRES

- p 67 Examens et mesures
- p 67 Thermoformage
- p 68 Atelier tourets
- p 69 Atelier découpe & mesure
- p 70 Atelier colles & adhésivage
- p 71 Atelier divers et gabarits



SIÈGES praticien

- p 53 Sièges praticien

- **Sommaire Matériaux** *Page 73*
- **Sommaire Éléments** *Page 114*
- **Sommaire Semelles** *Page 123*
- **Sommaire Pédicurie** *Page 153*

OFFRES & SOLUTIONS COMPLÈTES

pour les PROFESSIONNELS de la PODOLOGIE



À chaque projet d'orthèses sa technique de fabrication.

Je **REÇOIS** mon **PATIENT**

Mon **EXAMEN CLINIQUE**

Je **PILOTE** mes **ÉQUIPEMENTS D'ANALYSES**



Je **CONÇOIS** la **PAIRE** de **SEMELLES** de **MON PATIENT**

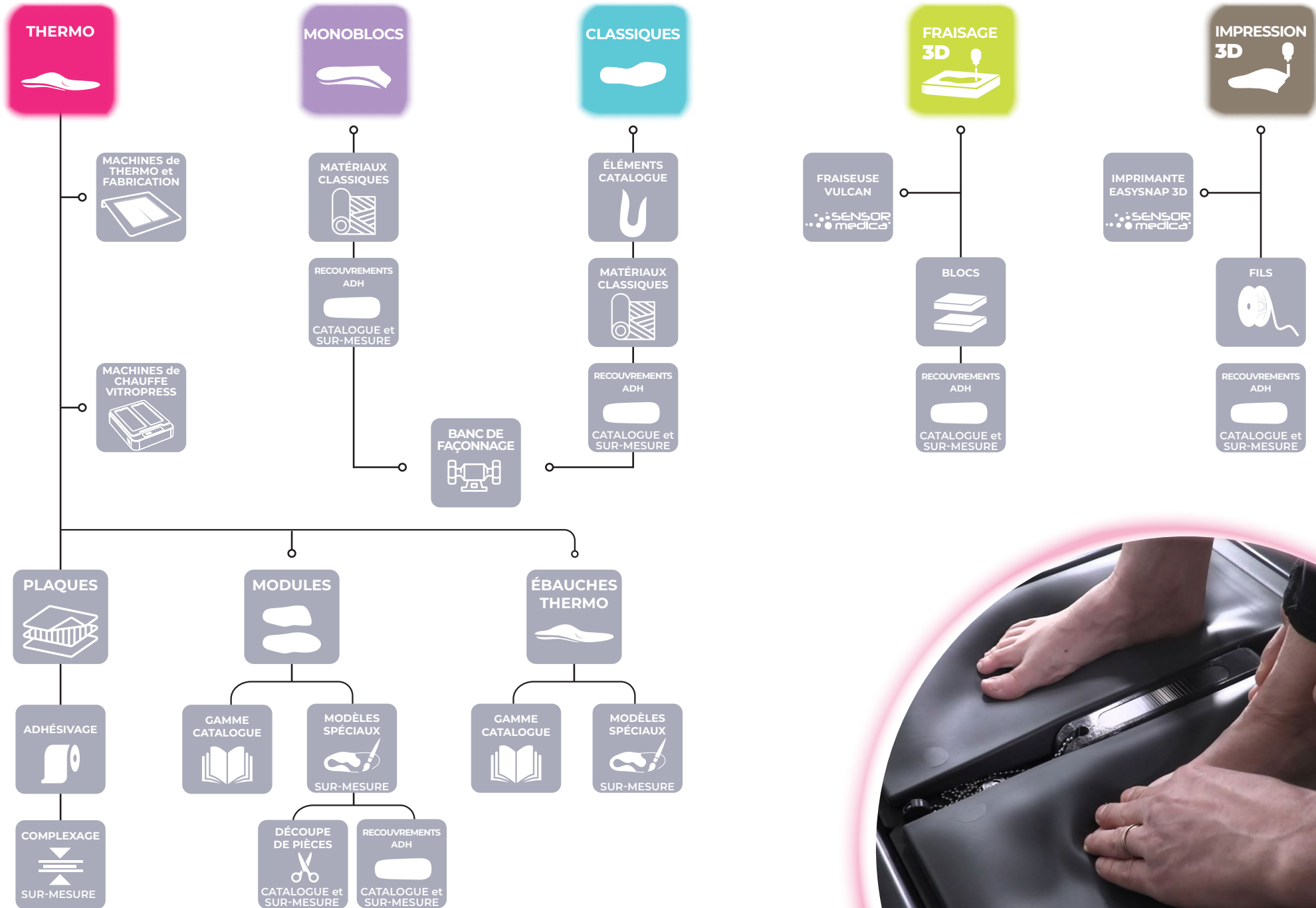
 Je **SOUS-TRAITE**

 Je **FABRIQUE** dans mon atelier





Les différentes **TECHNIQUES** de **FABRICATION** proposées



PODOBAROSCOPE


Éclairage tangentiel à LEDs personnalisables

*11 cm de hauteur !
idéal pour les personnes âgées*



- LES+**
- Luminosité de l'empreinte
 - Pilotable par télécommande
 - Dimensions L 470 x l 470 x H 110 mm

| | |
|-------|------------------|
| | réf. 6068 |
| € HT | 491.67 |
| € TTC | 590.00 |



ACCESSOIRES
Vendus séparément

Butée talonnière et positionneur amovibles



| | |
|-------|------------------|
| | réf. 6056 |
| € HT | 150.00 |
| € TTC | 180.00 |




PODOGRAPH'

1 pied ou 2 pieds

LES+

- Disponible en version 1 ou 2 pieds
- **Quadrillage ultra fin sur 3 niveaux = zones de pression ultra précises**
- Dimensions L 390 x l 480 mm
- Dimension de la membrane 145 x 345 mm



| | Podograph' 1 pied + 25 feuilles d'empreintes | Podograph' 1 pied + 25 feuilles d'empreintes avec 1 rouleau encreur + 1 flacon d'encre | Podograph' 2 pieds + 25 feuilles d'empreintes | Podograph' 2 pieds + 25 feuilles d'empreintes avec 1 rouleau encreur + 1 flacon d'encre |
|-------|--|---|---|--|
| | réf. 60551 | réf. 6055 | réf. 60571 | réf. 6057 |
| € HT | 91.67 | 116.67 | 116.67 | 141.67 |
| € TTC | 110.00 | 140.00 | 140.00 | 170.00 |



| | 4 carnets de 25 feuilles d'empreintes 34.5 x 16.5 cm pour référence 6055 et 6057 | Lot de 100 feuilles d'empreintes 1 pied - 42 x 16 cm | Lot de 100 feuilles d'empreintes 2 pieds - 31 x 34 cm | Rouleau encreur | Flacon d'encre noire 30 ml |
|-------|---|--|---|------------------------|---------------------------------------|
| | réf. 6027 | réf. 6130 | réf. 6030 | réf. 6043 | réf. 6031 |
| € HT | 14.92 | 12.50 | 15.75 | 25.00 | 3.33 |
| € TTC | 17.90 | 15.00 | 18.90 | 30.00 | 4.00 |





THERMOFORMAGE

Nouveau

La FEET PRINT

l'empreinteur nouvelle génération

Le Thermoformage : une technique éprouvée tournée vers l'avenir grâce à de nouvelles technologies .

"Unique en Podologie"



INNOVATION



Avec son **CORRECTEUR** de **VOÛTE** **PILOTE ÉLECTRONIQUEMENT.**

Diminuer ou augmenter la hauteur de voûte électroniquement permet une **correction précise et sans effort du pied** lors de la prise d'empreinte.



VERSION **EXPERT**

avec couvercle de pressage des semelles **SANS LE PATIENT** pour une qualité de thermoformage garantie et une finition optimale.

La FEET PRINT

l'impreinteur nouvelle génération

ACCESSOIRES
Vendus séparément

- LES +**
- Système de commande indépendant pieds gauche/droit
 - Poche silicone souple et inclinée
 - Modelage facile et fiable de l'empreinte
 - Maîtrise des corrections



| | La FEET Print (sans couvercle de pressage) réf. 7941 | La FEET Print EXPERT (avec couvercle de pressage) réf. 7940 |
|--------------|---|---|
| € HT | 2 991.67 | 4 408.33 |
| € TTC | 3 590.00 | 5 290.00 |

Caractéristiques :

- Structure métal noir
- Finition en bois lamellé collé stratifié
- Esthétique et facile d'entretien
- Couvercle de pressage sur charnière auto bloquante
- Pompes à vide intégrées
- Dimensions : L 690 x 680 x H 150 mm
- Poids : Feet Print : 25 kg - Feet Print EXPERT : 30 kg

- LES +**
- Pour un meilleur maintien du patient



| | Plateau + canne de maintien réf. 7940-CP |
|--------------|--|
| | 900 x 700 mm |
| € HT | 575.00 |
| € TTC | 690.00 |

Caractéristiques :

- Plateau en bois anthracite
- Canne de maintien métal noir

- LES +**
- Travail plus confortable et précis pour le praticien
 - Plusieurs configurations disponibles. Nous consulter



| | Estrade pour Feet print |
|--------------------------|-------------------------|
| à partir de € HT | 1 450.00 |
| à partir de € TTC | 1 650.00 |

Caractéristiques :

- Structure bois blanc
- Revêtement bois stratifié Hamilton
- Cannes de maintien métal noir
- Marche amovible



Pensez à l'entretien des poches silicone grâce à nos **produits** page 67.



Découvrez nos produits sur notre chaîne



FEET PRINT 2.2

2 poches indépendantes

LES +

- Contrôle du modelage de l'empreinte
- Faible hauteur - accès patient facilité
- Design et facile d'entretien



| | |
|-------|----------------------|
| | réf. 7997B-2B |
| € HT | 2 408,33 |
| € TTC | 2 890,00 |

Caractéristiques :

- Pompe à vide intégrée
- Télécommande sans fil
- Poche silicone Bi-durété pour un maintien latéral renforcé
- Modelage de l'empreinte facile et fiable
- Dimensions : L 690 x l 640 x H 75 mm
- Poids : 22 kg



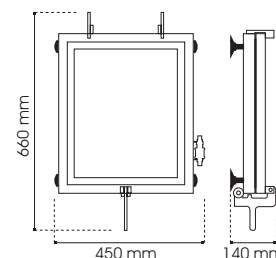
ACCESSOIRES

Vendus séparément

| | |
|-------|--|
| | Plateau + canne de maintien réf. 7997-CP |
| | 900 x 790 mm |
| € HT | 541,67 |
| € TTC | 650,00 |



PLATINE de PRESSAGE



| | |
|-------|------------------|
| | réf. 7981 |
| € HT | 996,67 |
| € TTC | 1 196,00 |

Caractéristiques :

- Structure mécano-soudée laquée blanc
- Membrane silicone translucide 40 shores pour le thermoformage des résines
- Vanne de mise sous vide
- Pompe à vide nous consulter
- Surface utile de pressage : 425 x 340 mm
- Poids : 10 kg



Pensez à l'entretien des poches silicone grâce à nos **produits** page 67.



*"Une référence en
Podologie"*

La VitroPress

Machine de chauffage et thermosoudage

LES +

- Plaque de chauffe vitrocéramique
- Chauffe rapide et uniforme
- Contrôle précis de la température
- Refroidissement accéléré par ventilation forcée
- Faible encombrement


| | |
|-------|------------------|
| | réf. 7626 |
| € HT | 2 408.33 |
| € TTC | 2 890.00 |

Caractéristiques :


- Plaque chauffante : vitrocéramique 1 kW
- Réglage température : 60 - 130 °C
- Réglage minuterie : 15 secondes à 15 minutes
- Pompe à vide : intégrée
- Dimensions : L 563 x l 452 x H 134 mm
- Poids : 17 kg



Grande surface de travail jusqu'à la pointe 47



Pressage optimal



Pour un fluage parfait des matériaux.



**DÉCOUVREZ
NOTRE LARGE GAMME DE RÉSINES**
page 88



INFORMATIQUE

Outils d'analyses

"La référence sur le marché"

RunTime 120

TAPIS DE COURSE À CAPTEURS

L'outil indispensable de l'analyse dynamique.

LES+


- Analyse podométrique de la dynamique (marche + course) prenant en compte la répétition des mouvements
- Couplage synchronisé de la vidéo

NOUVELLE
VERSION HD

| | Runtime 120 (hors logiciel) réf. 9926-HD |
|-------|---|
| € HT | 15 750.00 |
| € TTC | 18 900.00 |

Caractéristiques :

| | |
|--------------------|--|
| Fréquence | jusqu'à 200 Hz en temps réel |
| Vitesse tapis | 0.8 à 22 km/h |
| Capteurs résistifs | 4 800 |
| Couplage vidéo | synchronisé - 2 caméras (caméra en option) |
| Inclinaison | 0 à 15 % |
| Dimensions | L 900 x l 1900 x H 1600 mm |
| Poids | 130 kg |



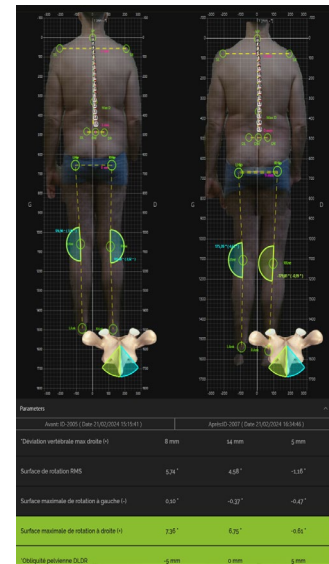
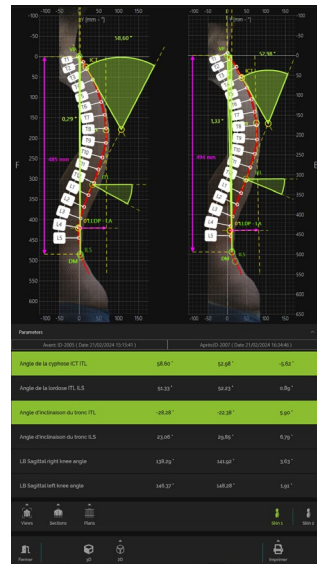
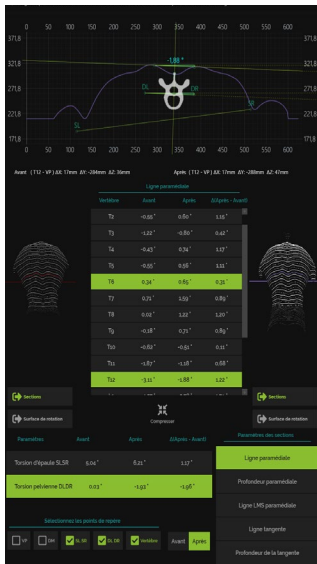


spine 3D Nouveau

LE NOUVEAU CONCEPT AUTONOME D'ANALYSE 3D DU RACHIS & DES MEMBRES INFÉRIERS.

- LES +**
- Analyse de la posture et toutes déformations de la colonne vertébrale
 - Rotation des vertèbres et position du bassin
 - Acquisition 3D non invasive, sans rayonnement ni marqueurs
 - Identification automatique des points de référence
 - Rapports automatiques
 - Acquisition simultanée du corps entier
 - Analyses comparatives

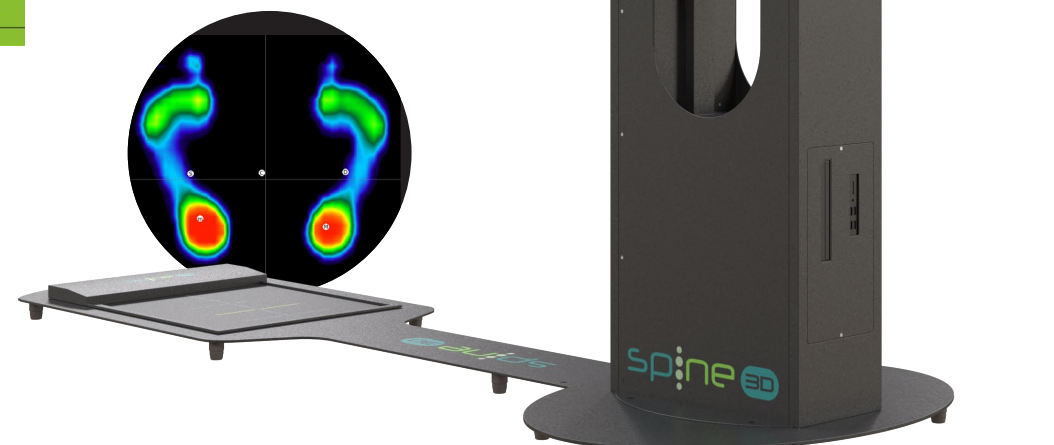
| | |
|-------|------------------|
| | réf. 9928 |
| € HT | 21 583.33 |
| € TTC | 25 900.00 |



Caractéristiques :

| | |
|---------------|-------------------------|
| Dimensions | 165 x 63 x 76 cm |
| Poids | 47 Kg |
| Alimentation | 100-240V, 50-60 Hz |
| Écran tactile | 27" - 1920 x 1080 |
| Caméras x2 | ToF dernière génération |
| Encombrement | 2,00 x 3,00 m |

COUPLAGE avec la PLATEFORME de PODOMÉTRIE **en OPTION.**





INFORMATIQUE

Outils d'analyses

freeMED™

PLATEFORMES de PODOMÉTRIE

ACQUISITIONS STATIQUE / DYNAMIQUE / STABILOMÉTRIQUE

LES+

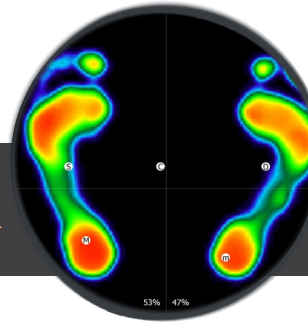
- Capteurs résistifs HDR haute définition
- **Surface de contact rigide** : précision, répétabilité et fiabilité des mesures

Caractéristiques :

| | |
|-----------|------------------|
| Structure | aluminium |
| Connexion | USB C - Ethernet |
| Capteurs | résistifs |
| Épaisseur | 15 mm |



6400
CAPTEURS



UNE NOUVELLE GAMME de PLATEFORMES TECHNOLOGIE HDR

(HIGH DYNAMIC RANGE).

Haute définition des empreintes grâce à une densité élevée de capteurs dernières générations. Transducteur rigide ultra mince à fréquence d'acquisition élevée.

| | NOUVELLE GÉNÉRATION HDR | NOUVELLE GÉNÉRATION HDR | HD | HD |
|--|--|--|---|---|
| | BASE 40 x 40 cm | MAXI 50 x 50 cm HDR | EXTREME 50 x 250 cm HD | SPORT 50 x 300 cm HD |
| | réf. 9921-4040 | réf. 9980-5050 | réf. 9980-50150 | réf. 9975-50250 |
| | 1 600 capteurs Longueur 45 cm Poids 4 kg | 6 400 capteurs Longueur 48 cm Poids 5 kg | 19 200 capteurs Longueur 146 cm Poids 15 kg | 12 000 capteurs Longueur 244 cm Poids 22 kg |
| | 2 491.67 € HT | 4 158.34 € HT | 12 075.00 € HT | 14 991.67 € HT |
| | 2 990.00 € TTC | 4 990.00 € TTC | 14 490.00 € TTC | 17 990.00 € TTC |
| | | | | 15 000 capteurs Longueur 304 cm Poids 30 kg |
| | | | | 17 741.67 € HT |
| | | | | 21 290.00 € TTC |

BASE 40 x 40 cm



MAXI 50 x 50 cm HDR



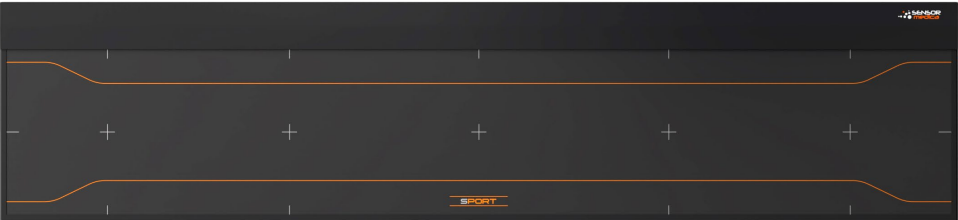
DYNAMIC 50 x 150 cm HDR



EXTREME 50 x 250 cm HD



SPORT 50 x 300 cm HD



Nouveau

freeMED™ Infinity


Tapis de marche à capteurs

Réf. 9990

Prix nous consulter.

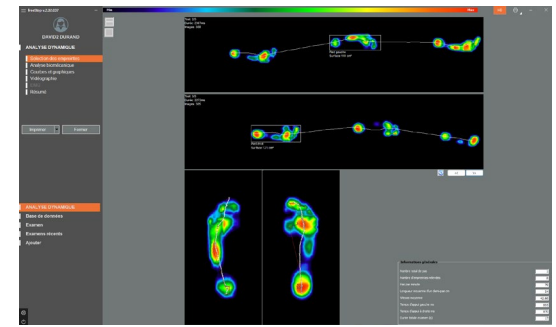
LES+

- Design compact et pliable pour les petits espaces
- Fluidité de l'analyse dynamique de la marche



Caractéristiques :

| | |
|---------------------------|--|
| Poids | 28.5 Kg |
| Dimensions surface active | L 120 cm x l 41.5 cm |
| Dimensions | L 144 cm x l 55 cm plié 83 cm x 55 cm |



FREESTEP 2.0™





*"Acquisition
ultra rapide!"*



SCANNER 2D VISIO+®

LES+

- Boîtier ultra résistant
- Acquisition 2D échelle 1:1
- Détourage automatique des empreintes
- Noir&Blanc ou couleurs
- Boîte de calcul à l'échelle (longueurs, largeurs, angles...)
- Capacité de poids : 140 Kg

| | |
|-------|------------------|
| | réf. 9835 |
| € HT | 2 325.00 |
| € TTC | 2 790.00 |

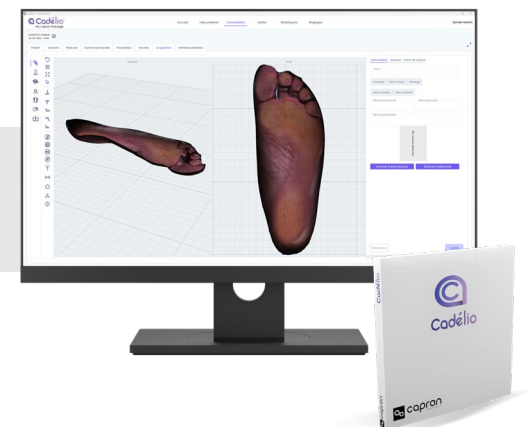
Acquisition
et analyse complète sur

Cadélio®
La nouvelle solution digitale la plus complète du marché.
détails page 10



Acquisition
et analyse complète sur

Cadélio®
La nouvelle solution digitale la plus complète du marché.
détails page 10



SCANNER 3D

LES+

- Acquisition 3D haute définition
- Valeurs et reliefs du pied en charge ou demi-charge
- Prise de photo en vue arrière
- Guide laser

| | version 1 pied réf. 9961 | version 2 pieds réf. 9961-2 |
|-------|-------------------------------------|--|
| € HT | 4 825.00 | 6 991.67 |
| € TTC | 5 790.00 | 8 390.00 |



Nouveau

CADÉLIOSCAN

Application de scan 3D de **L'EMPREINTE PATIENT** depuis **VOTRE iPhone** pour un transfert vers Cadélio.

LES +

- Application intégrée à votre smartphone
- Acquisition rapide et de haute fidélité
- Permet de scanner les empreintes depuis une boîte à empreinte, un empreinteur FeetPrint et ou directement le pied

Disponible uniquement sur iPhone



Acquisition et analyse complète sur

Cadélio[®]

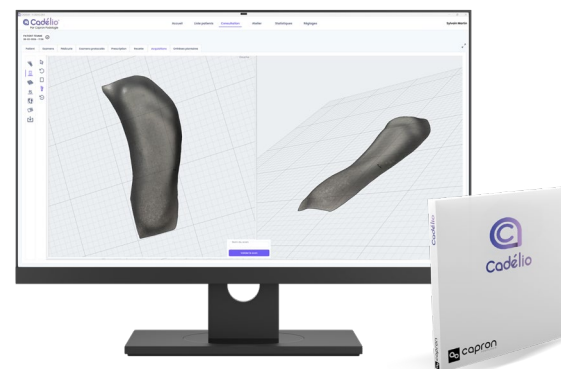
La nouvelle solution digitale la plus complète du marché.
détails page 10



CADÉLIOSCAN est simple, rapide et donne en quelques secondes une empreinte 3D de qualité, que vous preniez vos empreintes en charge, en semi-charge ou en décharge.



SCAN DE L'EMPREINTE



TRANSFERT SUR CADÉLIO



Téléchargez gratuitement sur Apple Store



Service clients
03 85 77 90 60



INFORMATIQUE

Fraisage d'orthèses

Vulcan VX1 REPLICA

Fraiseuse numérique de haute technologie conçue pour fraiser des orthèses sur-mesure avec une grande qualité de réalisation **grâce à sa conception robuste.**



- LES** +
- Très bon état de surface des semelles réalisées
 - Reproduction identique des orthèses
 - Temps de fraisage d'une paire: de 7 à 15 min grâce au moteur "Replica"

réf. 9930R

Différentes configurations. Nous consulter.

Caractéristiques :

| | |
|---------------------------------|----------------------------|
| Tête de fraisage | 1 |
| Cycle de fraisage | 2 pieds l'un après l'autre |
| Pas d'usinage | 0,5, 0,75 ou 1 mm |
| Précision | 50 µm |
| Rotation de la fraise | 24 000 tr/min |
| Temps moyen par paire | 7 min (vitesse maxi) |
| Dimensions | 855 x 950 x 960 mm |
| Poids | 150 kg |
| Puissance maxi | 3,1 kW / 14A |
| Bruit (sans aspiration) | 75 à 80 dB |
| Dimensions plateau d'aspiration | 400 x 300 mm |



MEUBLE pour
VULCAN VX1 REPLICA
réf. 9931MS. Prix nous consulter.

Autres modèles de fraiseuse disponibles.
Nous contacter.



Caractéristiques :

- Fraiseuse 1 tête
- Plateau d'aspiration pour maintien des blocs et pompe à vide intégrée
- Broche d'usinage haute vitesse
- Précision des mouvements par l'utilisation de guides à billes et de moteurs haute performance
- Vitesse de travail jusqu'à 80mm/s
- Fraise exclusive en acier HSS pour une excellente qualité de coupe et de finition, dans des matériaux de 20 à 75 Shore A EVA ou PU

**GAMME DE BLOCS
DISPONIBLE SUR STOCK**
Voir pages 112-113



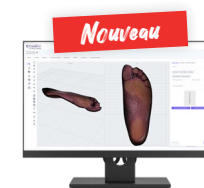
YouTube

FONCTIONNE avec :

EasyCAD 2




Cadélio



Directive
machine



Service clients
03 85 77 90 60



Nouveau

EASYSNAP3D


Nouvelle imprimante 3D filaire FFM (Fused Filament Manufacturing).

- Haute résolution
- **Matériau d'impression certifié pour le contact avec la peau**
- **Gestion des duretés Shore par différentes structures et densités d'impression**
- Fiabilité


réf. 9946
Différentes configurations. Nous consulter.

Caractéristiques :

| | |
|---------------------------------|--------------------|
| Dimensions | 660 x 660 x 700 mm |
| Poids | 43 Kg |
| Zone de travail | 390 x 235 x 145 mm |
| Alimentation | 100-240 V |
| Dureté Shore du filament | de 60 à 95 Sh A |
| Sécheur pour le filament | inclus |




MEUBLE pour EASYSNAP3D
Prix nous consulter.



Le logiciel adaptera la stratégie d'impression à la **dureté choisie pour chaque élément.**

FONCTIONNE avec :





ATELIER

cabine de façonnage

THERMOFORMABLES

DIRECTION




SOUTIEN ACTIF



CONFORT



MOUSSES




CARACTÉRISTIQUES & ÉQUIPEMENTS

COMPACTE & ÉTANCHE



SILENCIEUX



TOURET PUISSANT



PÉDALE DE COMMANDE



ACCÈS par MANCHES ou POILS NYLON



ÉCLAIRAGE LEDS INTERIEUR



BAC de RÉCUPÉRATION des POUSSIÈRES



ACCESSOIRES

Vendus séparément

Pied électrique réglable

| | |
|-------|-----------|
| | réf. 6481 |
| € HT | 683.33 |
| € TTC | 820.00 |



- Structure métallique avec plateau stratifié
- Vérin électrique de montée / descente - de 69 à 120 cm
- Dégagement de l'espace de travail sous la cabine
- Travail debout ou assis



Accessoires de ponçage
Page 68

côsy



"La cabine de façonnage compacte & efficace"




CARTER DE PROTECTION COULISSANT
Les 2 outils sont accessibles sans sortir les mains en garantissant une sécurité maximale.

LES

- Faible encombrement
- Accès direct aux 2 outils
- Silencieux & puissant
- Zone de travail lumineuse
- 2 accès évolutifs : par manches ou par poils nylon

| | |
|--------------|------------------|
| | réf. 6480 |
| € HT | 2 158.33 |
| € TTC | 2 590.00 |

| | |
|-----------------------------------|--------------------------|
| Dimensions | L 850 x l 555 x H 599 mm |
| ⚡ Puissance totale | 1 100 W |
| 🔄 Touret | 3 000 tr/min |
| Poids | 40 kg |
| Bac récupérateur poussière | 20 litres |
| Mandrin | auto-serrant |
| Rouleau autogonflant | ∅ 90 x 100 mm |
| 🔊 Niveau sonore | 58 dB |





BANC DE FAÇONNAGE

le haut de gamme du matériel de façonnage



| | |
|-------|--------------------|
| | réf. 6569-1 |
| € HT | 6 825.00 |
| € TTC | 8 190.00 |

LES

- Puissance et vitesse élevée du touret
- Grande efficacité d'aspiration
- Dégagement des carters
- Simplicité d'utilisation et d'entretien
- Faible encombrement, largeur 680 mm
- Monté sur roulettes (2 freinées)



| | |
|-----------------------------------|---------------------------------|
| Dimensions | L 680 x P 830 H 1600 mm |
| Hauteur touret | H 1150 mm |
| ⚡ Puissance totale | 2 100 W |
| Aspiration | 550 W - 1 160 m ³ /h |
| 🔄 Touret | 3 700 tr/min - 1 500 W |
| Poids | 175 kg |
| Bac récupérateur poussière | 30 litres |
| Surface filtrante | 2 m ² |
| Rouleau autogonflant | Ø 90 x 100 mm |
| 🔊 Niveau sonore | 75 dB |

CABINE CAB X2

double moteur



Un concept double moteur créant un espace de façonnage central, compact et ergonomique.




| | |
|-------|---------------------|
| | réf. 6459-X2 |
| € HT | 3 658.33 |
| € TTC | 4 390.00 |

- LES** +
- Double moteur
 - Silence de fonctionnement
 - Cabine étanche
 - Sac de récupération des poussières jetable
 - Éclairage intérieur LEDs
 - Hauteur réglable

STERN PODIA 

| | |
|------------------------------|---|
| Dimensions | L 880 x P 490 mm x H maxi 1750 mm |
| Hauteur de manches | H mini 950 - maxi 1150 mm |
| ⚡ Puissance | 520 W (rouleau) et 150 W (mandrin) |
| 🔄 Vitesse de rotation | 2 800 tr/min |
| Poids | 105 kg |
| Manches | 2 |
| Mandrin | à serrage rapide |
| Rouleau autogonflant | Ø 90 x 100 mm |
| 🔊 Niveau sonore | 63 dB |

TOURETS



Touret seul

| | |
|-------|------------------|
| | réf. 6460 |
| € HT | 591.67 |
| € TTC | 710.00 |



Touret cartésié

| | |
|-------|------------------|
| | réf. 6470 |
| € HT | 1 041.67 |
| € TTC | 1 250.00 |

- LES** +
- Mandrin à serrage automatique
 - Rouleau autogonflant Ø 90 x 100 mm
 - Construction robuste en tôle laquée
 - Faible encombrement

| | |
|------------------------------|-----------------------------------|
| Dimensions | L 540 x largeur 170 mm x H 245 mm |
| ⚡ Puissance | 600 W |
| 🔄 Vitesse de rotation | 3 000 tr/min |
| Poids | 12 kg |

ACCESSOIRES

Vendus séparément



Accessoires de ponçage
Page 68

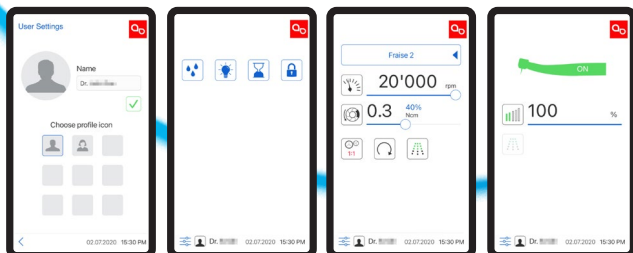
UNITS

Pupitres & bras NOUVELLE GÉNÉRATION

avec
**ÉCRAN DE
CONTRÔLE TACTILE**

Bien Air[®]
Medical Technologies

- **PILOTAGE DES INSTRUMENTS** : vitesse...
- **CRÉATION ET SÉLECTION** du/des profils utilisateur
- **FONCTIONS** vidange des cordons instruments, éclairage scialytique et timer
- **RÉGLAGES PERSONNALISÉS** des instruments



Caractéristiques :

- Pupitre orientable sur pivot
- Détection automatique des instruments
- Facile d'entretien
- Disponible en version 2, 3 ou 4 instruments
- Plateau à instruments en acier inoxydable pivotant
- Position du plateau à gauche ou à droite
- Disponible en version droitier ou gaucher
- 2 poignées latérales

**UNIQUE
en PODOLOGIE**

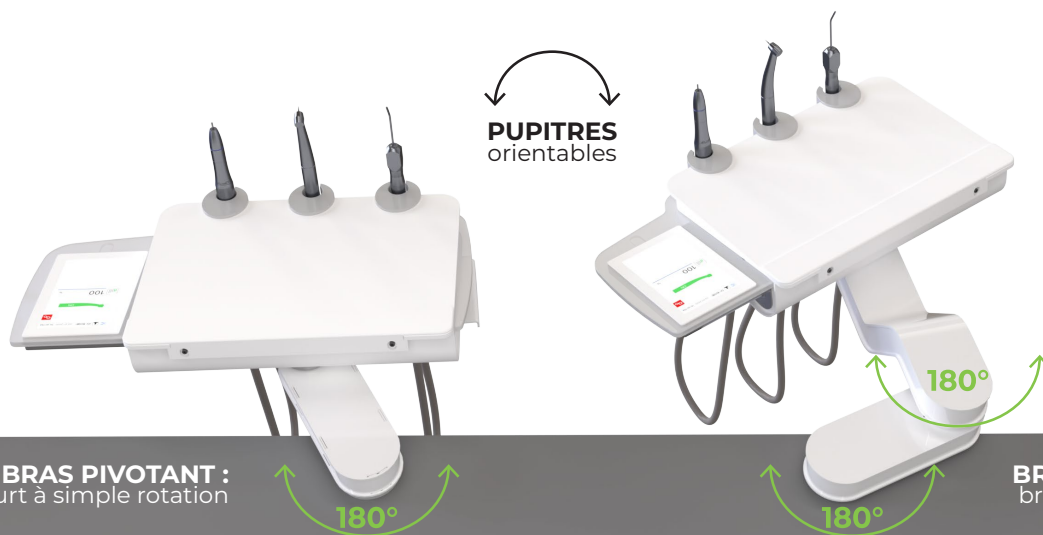


Pupitre **SPRINGflex** nouvelle génération

- Manipulation très souple, sans force de retour et dans toutes les directions grâce aux **fouets sur ressorts**

Pupitre **H-Flex** nouvelle génération

- Grande longueur de cordon
- Utilisation adaptée pour droitiers ou gauchers



BRAS PIVOTANT :
bras court à simple rotation

BRAS ARTICULÉ :
bras long à double rotation

LA NOUVELLE GAMME D'UNITS CAPRON PODOLOGIE

a été (re)pensée pour améliorer votre ergonomie de travail.



Eco
CONCEPTION

Nos units Capron Podologie sont principalement fabriqués en bois haute densité, matériau recyclé et recyclable, provenant de forêts certifiées.

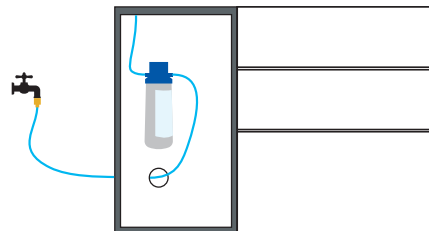
OPTION GRATUITE
Raccordement au réseau d'eau



SYSTÈME DE FILTRATION D'EAU POUR UNE ALIMENTATION DE L'UNITÉ EN CONTINU AVEC UNE QUALITÉ D'EAU MAÎTRISÉE.

KIT de raccordement d'unité vers le réseau d'eau réf. 12500 :

- tête de fixation réf. 12502 à remplacer tous les ans
- cartouche filtrante réf. 12501 à remplacer tous les 5 ans
- raccords et tuyaux



Installé directement dans la partie technique de l'unité.
Prévoir un robinet d'arrivée d'eau avec un raccord 20/27 mâle, type lave-vaisselle.



Plans de travail
LES + BAS DU MARCHÉ



ACCÈS TECHNIQUE À L'AVANT
Mise sous tension
Remplissage du réservoir d'eau



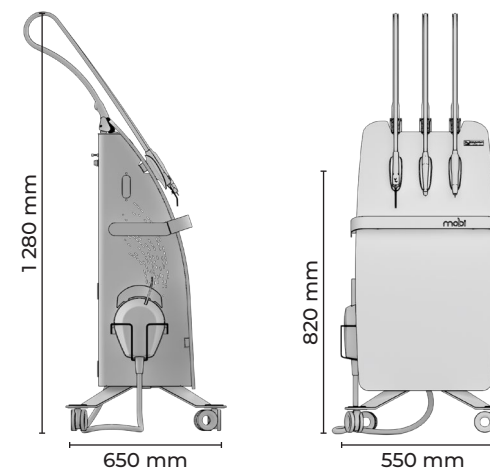
UNITS de soins



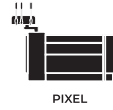
À PARTIR DE
5 790.00 € TTC

CARACTÉRISTIQUES & ÉQUIPEMENTS

- Droitier gaucher
- Sur roulettes
- Pédale instruments
- Plateau amovible inclus
- sans aspiration
- 1 seringue inclus
- Structure métallique



Simulation 3d non-contractuelle / Un projet à venir ? Nous réalisons gratuitement l'implantation 3D de votre futur cabinet.



Nouveau

mobi

réf. 10790

"Console de pédicurie compacte"

LES +

- Maniable & ergonomique
- 3 Fouets Springflex multidirectionnels
- Détection automatique des instruments
- Pédale de commande progressive



COMPOSITION de la console

FAÇADE BOIS STRATIFIÉE
blanche ou bois Hamilton

STRUCTURE
métallique noire

+ d'infos sur notre site internet



CONFIGURATIONS



ÉCLAIRAGE en OPTION

Page 50



COMPRESSEUR à CHOISIR

Page 51



INSTRUMENTS à CHOISIR

Page 48





UNITS de soins



À PARTIR DE
7 790.00 € TTC
selon configuration.

CARACTÉRISTIQUES & ÉQUIPEMENTS

Droitier
ou gaucher



Tiroirs aménagés
avec poignées



Sur roulettes
avec blocages



Pédale
instruments



BRAS
PIVOTANT ou ARTICULÉ



Pupitres
H-Flex / Springflex
SANS ÉCRAN



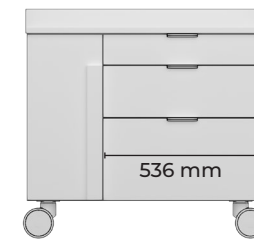
OPTION GRATUITE
Raccordement
au réseau d'eau
possible



+ d'infos pages 24-25

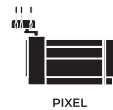


542 mm



780 mm

693 mm



Nouveau

Modulo

Unit réf. 10840M

LES +

- Petit unit mobile sur roulettes et complet
- Avec dossier sur plan de travail
- Coloris au choix
- Bras et cordons au choix



COMPOSITION de l'unit

+ CAISSON BLANC

+ FAÇADES de TIROIRS BLANCHES

+ PLAN de TRAVAIL avec DOSSERET stratifié compact coloris au choix



+ Caisson ASPIRATION



CONFIGURATIONS



ÉCLAIRAGE à CHOISIR

Page 50



COMPRESSEUR à CHOISIR

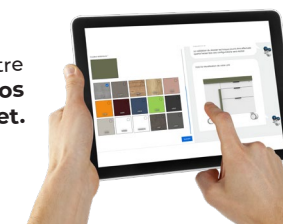
Page 51



INSTRUMENTS à CHOISIR

Page 48

Un configurateur est disponible sur votre compte client. **IDÉAL** pour simuler vos coloris d'unit sur notre site internet.





UNITS de soins



À PARTIR DE
8 790.00 € TTC
selon configuration.

CARACTÉRISTIQUES & ÉQUIPEMENTS

Droitier
ou gaucher



3 Tiroirs
aménagés avec
poignées intégrées



1 placard de
rangements ou
espace aspiration



Sur pieds
métal noir



Éclairage
d'ambiance Leds



Plateau
Verre



Pédale
instruments



**BRAS
ARTICULÉ**



**Pupitres
H-Flex / Springflex
AVEC ÉCRAN**

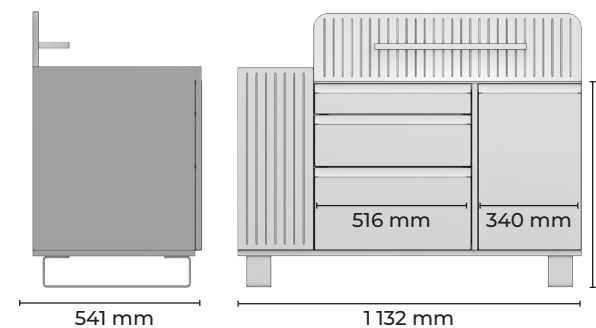


**OPTION
GRATUITE**

Raccordement
au réseau d'eau
possible



+ d'infos pages 24-25



Simulation 3d non-contractuelle / Un projet à venir ? Nous réalisons gratuitement l'implantation 3D de votre futur cabinet.



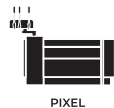
MOBI



MODULO



LATTI



PIXEL



ÉDITION

Nouveau

LATTI

Unit réf. 10840L

LES +

- Unit au design tendance
- Crédence technique sur plan de travail
- Partie technique verticale optimisée
- Bras et cordons au choix



COMPOSITION de l'unit

+ CAISSON BLANC

+ FAÇADES de TIROIRS ET PORTE PLACARD BLANCHES

+ CRÉDENCE et PORTE TECHNIQUE stratifiées bois Santa Fé vintage

+ Version ROULETTES disponible



+ Caisson ASPIRATION à la place du placard de rangements disponible

+ Caisson VASQUE et ses accessoires disponibles



CONFIGURATIONS



ÉCLAIRAGE à CHOISIR

Page 50



COMPRESSEUR à CHOISIR

Page 51



INSTRUMENTS à CHOISIR

Page 48

Un configurateur est disponible sur votre compte client. **IDÉAL pour simuler vos coloris d'unit sur notre site internet.**





À PARTIR DE
9 790.00 € TTC
selon configuration.

CARACTÉRISTIQUES & ÉQUIPEMENTS

Droitier ou gaucher

3 Tiroirs aménagés "poussé lâché"

1 tiroir à faible largeur

Sur roulettes extra-plates

Éclairage d'ambiance Leds

Plateau Verre

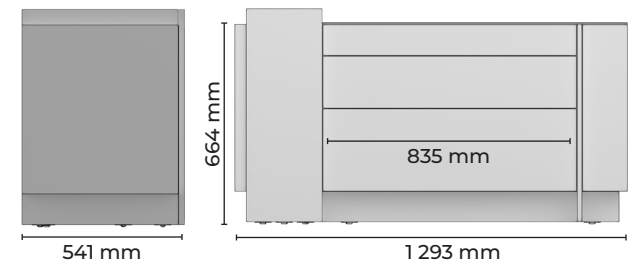
Pédale instruments

BRAS ARTICULÉ

Pupitres H-Flex / Springflex AVEC ÉCRAN

OPTION GRATUITE
Raccordement au réseau d'eau possible

+ d'infos pages 24-25

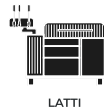





MOBI



MODULO



LATTI



PIXEL



ÉDITION

Nouveau

PIXEL

Unit réf. 10840P

LES +

- Unit design à éclairage leds d'ambiance
- Tiroirs très grande largeur
- Partie technique latérale
- Bras et cordons au choix



COMPOSITION
de l'unit

CAISSON BLANC

FAÇADES de TIROIRS BLANCHES

SOCLE et CAISSON TECHNIQUE
stratifiés bois Chêne anthracite

Caisson **ASPIRATION**
à la place du placard
de rangements disponible



Caisson **VASQUE** et ses
accessoires disponibles



CONFIGURATIONS



ÉCLAIRAGE
à CHOISIR

Page 50



COMPRESSEUR
à CHOISIR

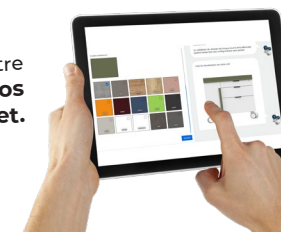
Page 51



INSTRUMENTS
à CHOISIR

Page 48

Un configurateur est disponible sur votre compte client. **IDÉAL** pour simuler vos coloris d'unit sur notre site internet.





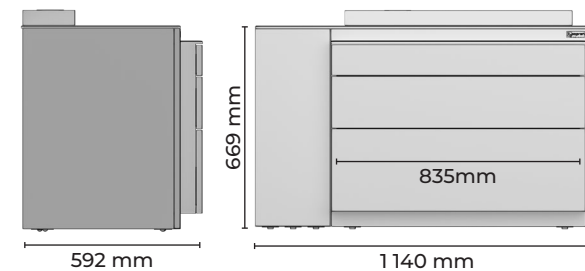
À PARTIR DE
10 790.00 € TTC
selon configuration.

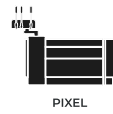
CARACTÉRISTIQUES & ÉQUIPEMENTS

- Droitier ou gaucher
- 3 Tiroirs aménagés "poussé lâché"
- Plateau Céramique
- Sur roulettes extra-plates
- Chargeur induction
- Pédale instruments



+ d'infos pages 24-25





Nouveau

Édition

Unit réf. 10840E

“Une photo de vos enfants, un motif géométrique, un cerf dans la forêt, un panorama de vos dernières vacances, votre chat si drôle... Dès à présent, vous pouvez faire imprimer chez Capron Podologie votre photo préférée sur les façades de votre unit.”

Une exclusivité dans le monde de la podologie !

LES +

- Unit au design épuré avec plan de travail en céramique au choix
- Tiroirs grande largeur
- Bras d'unit et cordons au choix
- Chargeur induction sur dossier



COMPOSITION de l'unit

CAISSON BLANC

FAÇADES de TIROIRS IMPRIMÉES selon votre visuel *

PLAN de TRAVAIL en céramique au choix

Caisson **ASPIRATION** disponible



Caisson **VASQUE** et ses accessoires disponibles



CONFIGURATIONS



ÉCLAIRAGE à CHOISIR

Page 50



COMPRESSEUR à CHOISIR

Page 51



INSTRUMENTS à CHOISIR

Page 48

* méthode d'inclusion d'une image numérique dans une résine thermodurcissable, garantissant grande résistance et protection de l'image. (sous conditions de conformité de l'image avec notre cahier des charges. Nous consulter).



Trouvez l'inspiration à travers notre sélection de modèles sur notre site internet.




Nouveau DESIGN

STERN PODIA

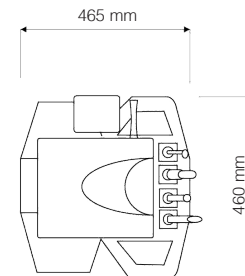
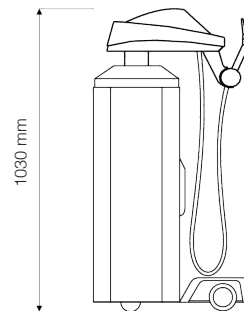
QUASAR

Unit réf. SMD-QUASAR24

- Pupitre à cordons pendants
- Sur roulettes, mobilité maximale
- Compact



À PARTIR DE
4 390.00 € TTC
selon configuration.



CARACTÉRISTIQUES & ÉQUIPEMENTS

Pédale instruments



Clavier digital à Leds



Structure métallique



Sur roulettes avec freins



Plateau CORIAN BTS



CONFIGURATIONS



ÉCLAIRAGE à CHOISIR

Page 50



COMPRESSEUR à CHOISIR

Page 51



INSTRUMENTS à CHOISIR

Page 48



QUASAR



POLAR



ATLAS



LUNAR



DENEb



EXAGONO

CARACTÉRISTIQUES & ÉQUIPEMENTS

Droitièr uniquement



Clavier digital à Leds



Sur roulettes avec freins



Structure métallique



Tiroirs aménagés avec poignées



Pédale instruments



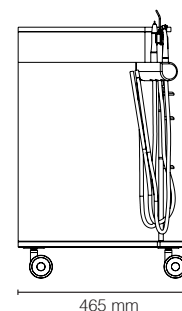
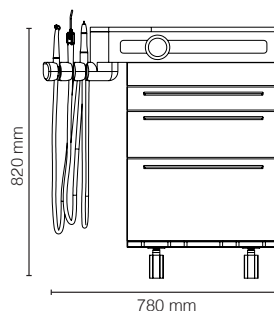
POLAR

Unit réf. SMD-POLAR

LES+

- Pupitre à cordons pendants
- Mobile
- Compact

À PARTIR DE **3 290.00** € TTC
selon configuration.



COMPOSITION de l'unit

+ **CAISSON BLANC** métallique

+ **FAÇADES de TIROIRS** personnalisables

+ **CONFIGURATION des TIROIRS** au choix



CONFIGURATIONS



ÉCLAIRAGE à CHOISIR

Page 50



COMPRESSEUR à CHOISIR

Page 51



INSTRUMENTS à CHOISIR

Page 48



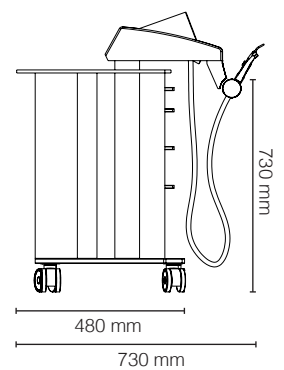
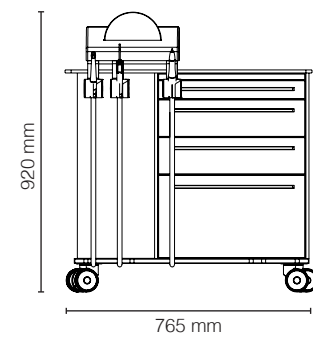
Un configurateur est disponible sur votre compte client. **IDÉAL** pour simuler vos coloris d'unit sur notre site internet.



CARACTÉRISTIQUES & ÉQUIPEMENTS

- Droitier gaucher (G D)
- Structure métallique
- Plateau CORIAN BTS
- Pédale instruments
- Clavier digital à Leds
- Sur roulettes avec freins
- Tiroirs aménagés avec ou sans poignées (500 mm)

À PARTIR DE
4 890.00 € TTC
selon configuration.





QUASAR



POLAR



ATLAS



LUNAR



DENEb



EXAGONO



ATLAS

Unit réf. SMD-ATLAS



LES +

- Pupitre à cordons pendants
- Mobile
- Compact

COMPOSITION de l'unit

+
CAISSON BLANC
métallique

+
FAÇADES de TIROIRS
et POIGNÉES
personnalisables

+
CONFIGURATION des
TIROIRS au choix



CONFIGURATIONS



ÉCLAIRAGE à CHOISIR

Page 50



COMPRESSEUR à CHOISIR

Page 51



INSTRUMENTS à CHOISIR

Page 48



Un configurateur est disponible sur votre compte client. **IDÉAL** pour simuler vos coloris d'unit sur notre site internet.



UNITS de soins



CARACTÉRISTIQUES & ÉQUIPEMENTS

Droitier
gaucher



Structure
métallique



Plateau
CORIAN
BTS



Pédale
instruments



Tablette
tactile



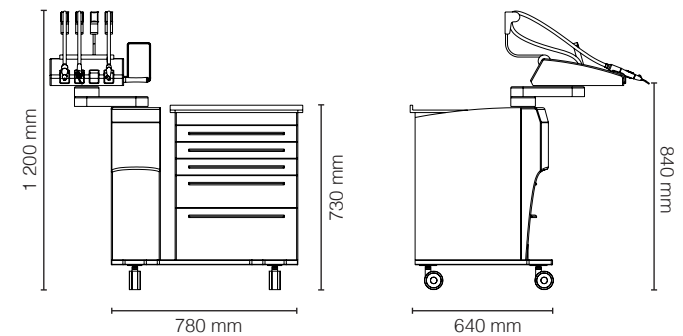
Sur roulettes
avec freins



Tiroirs aménagés
avec ou sans
poignées



À PARTIR DE
8 390.00 € TTC
selon configuration.



Simulation 3d non-contractuelle / Un projet à venir ? Nous réalisons gratuitement l'implantation 3D de votre futur cabinet.



QUASAR



POLAR



ATLAS



LUNAR



DENEBO



EXAGONO

LUNAR

Unit réf. SMD-LUNAR



LES +

- Pupitre à fouets ou à cordons pendants
- Bras pupitre à double articulation
- Tablette tactile pour la gestion des commandes
- Dossieret plan de travail

COMPOSITION de l'unit

+ CAISSON BLANC métallique

+ FAÇADES de TIROIRS et POIGNÉES personnalisables

+ CONFIGURATION des TIROIRS au choix



VERSION 2 modules

CONFIGURATIONS



ÉCLAIRAGE à CHOISIR

Page 50



COMPRESSEUR à CHOISIR

Page 51



INSTRUMENTS à CHOISIR

Page 48



Un configurateur est disponible sur votre compte client. **IDÉAL pour simuler vos coloris d'unit sur notre site internet.**



CARACTÉRISTIQUES & ÉQUIPEMENTS

Ambidextre



Structure métallique



Plateau CORIAN® BTS



Pédale instruments



Tablette tactile



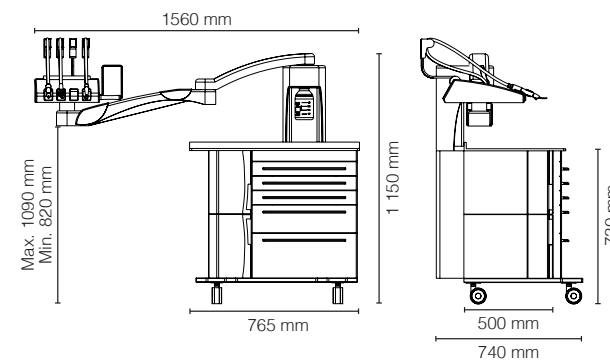
Sur roulettes avec freins



Tiroirs aménagés avec ou sans poignées



À PARTIR DE
12 990.00 € TTC
selon configuration.





QUASAR



POLAR



ATLAS



LUNAR



DENEb



EXAGONO

DENEb

Unit réf. SMD-DENEb



LES

- Pupitre à fouets ou à cordons pendants
- Bras pupitre à double articulation compensé
- Tablette tactile pour la gestion des commandes
- Dossieret plan de travail
- Idéal pour un travail ambidextre droitier ou gaucher

COMPOSITION de l'unit



+ CAISSON BLANC métallique

+ FAÇADES de TIROIRS et POIGNÉES personnalisables

+ CONFIGURATION des TIROIRS au choix



VERSION 2 modules

CONFIGURATIONS



ÉCLAIRAGE à CHOISIR

Page 50



COMPRESSEUR à CHOISIR

Page 51



INSTRUMENTS à CHOISIR

Page 48



Un configurateur est disponible sur votre compte client. **IDÉAL pour simuler vos coloris d'unit sur notre site internet.**



UNITS

de soins sur **FAUTEUIL**

CARACTÉRISTIQUES & ÉQUIPEMENTS

Nouveau DESIGN

EXAGONO

Unit réf. SMD-EXAGONO

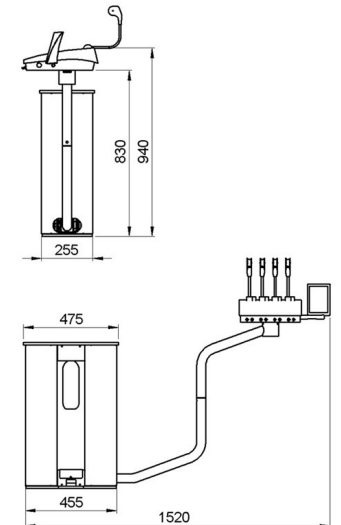
- LES +**
- Idéal pour les espaces réduits
 - Pièces en acier 100% recyclable
 - Nouveau bras pupitre avec une plus grande amplitude de mouvement

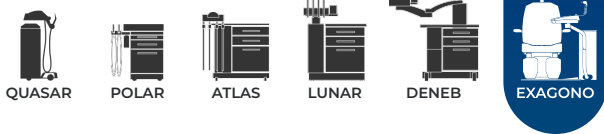


À PARTIR DE
10 640.00 € TTC
selon configuration.






| | | |
|------------------------|---------------------------------|------------------------|
| Droitier gaucher | Structure métallique | Plateau CORIAN BTS |
| Pédale instruments | Pas de rotation du fauteuil | |





COMPOSEZ VOTRE UNIT SUR FAUTEUIL



| PUPITRE | PLEION S (voir page 56) | ALASKA (voir page 58) | GRAPHITE (voir page 60) | PROXIMA (voir page 62) |
|--|----------------------------|--------------------------|----------------------------|---------------------------|
| <ul style="list-style-type: none"> à cordons pendants clavier digital à LEDs  | ✓ | ✗ | ✗ | ✗ |
| <ul style="list-style-type: none"> à cordons pendants clavier écran tactile  | ✗ | ✓ | ✓ | ✓ |
| <ul style="list-style-type: none"> à fouets clavier écran tactile  | ✗ | ✓ | ✓ | ✓ |



CONFIGURATIONS



ÉCLAIRAGE
à CHOISIR

Page 50



COMPRESSEUR
à CHOISIR

Page 51



INSTRUMENTS
à CHOISIR

Page 48



UNITS

Meuble personnalisé sur plan

PERSONNALISATION
ou **CRÉATION** des Units de soins CAPRON
en **ADAPTANT** notre **DESIGN** à vos **BESOINS**.



Recherche
esthétique grâce
à nos designers



Étude technique
du bureau d'étude



Élaboration d'un
projet qui sera
travaillé avec vous



Étude de prix



Nous proposons également tous les
aménagements complémentaires afin
D'HARMONISER LE DESIGN de votre **CABINET** :



BUREAU



RANGEMENTS



**AMÉNAGEMENT
ATELIER**



Vous disposez de votre propre meuble,
nous pouvons intégrer la technique d'un véritable unit de soins.



**BRAS PIVOTANT
ou ARTICULÉ**



**Pupitres
H-Flex / Springflex
AVEC ÉCRAN**



**Raccordement
au réseau d'eau
possible**



+ d'infos pages 24-25

NOUS CONSULTER pour étudier
la faisabilité technique
& l'intégration du boîtier technique.





INSTRUMENTATIONS ROTATIVES

Micromoteurs



Garantie
36 mois

MCX
à induction / spray interne

- Autoclavable 134°
- Refroidissement à air
- Vitesse maxi : **40 000 tr/min**
- Puissance maxi : **110 W**
- Poids : **76 g**

| Référence | € HT | € TTC |
|-----------|--------|---------------|
| 18050 | 832.50 | 999.00 |



Garantie
36 mois

MCX LED
à induction / spray interne
lumière LED

- Autoclavable 134°
- Refroidissement à air
- Vitesse maxi : **40 000 tr/min**
- Puissance maxi : **110 W**
- Poids : **76 g**

| Référence | € HT | € TTC |
|-----------|----------|-----------------|
| 18050L | 1 025.00 | 1 230.00 |



Garantie
36 mois

MX-i
à induction
sans spray

- Autoclavable 134°
- Refroidissement autoventilé
- Vitesse maxi : **40 000 tr/min**
- Puissance maxi : **140 W**
- Poids : **119 g**

| Référence | € HT | € TTC |
|-----------|----------|-----------------|
| 18060 | 1 041.67 | 1 250.00 |



Garantie
12 mois

AQUILON
spray interne

- Refroidissement à air
- Vitesse maxi : **20 000 tr/min**
- Puissance maxi : **16 W**
- Poids : **90 g**

| Référence | € HT | € TTC |
|-----------|--------|-----------------|
| 18010 | 875.00 | 1 050.00 |



Garantie
12 mois


MICROMOTEUR PORTABLE K38
autonomie 5h / recharge 3h

- Moteur avec pièce à main, son support et chargeur compris
- Vitesse maxi : **30 000 tr/min**
- Puissance maxi : **24 W**
- Poids : **183 g**

| Référence | € HT | € TTC |
|-----------|--------|---------------|
| 12400 | 400.00 | 480.00 |



CENTRE DE RÉPARATION
AGRÉÉ **Bien Air**
Medical Technologies



INSTRUMENTATIONS ROTATIVES

Pièces à mains & rotatives



Garantie
24 mois

MICRO-SÉRIES

spray interne

- Autoclavable 134°
- Vitesse maxi : **40 000 tr/min**
- Longueur : **76 mm**
- Poids : **70 g**

| Référence | € HT | € TTC |
|-----------|--------|---------------|
| 182008 | 575.00 | 690.00 |



Garantie
24 mois

PM 1:1

spray interne

- Autoclavable 134°
- Vitesse maxi : **40 000 tr/min**
- Longueur : **85 mm**
- Poids : **80 g**

| Référence | € HT | € TTC |
|-----------|--------|---------------|
| 182002 | 600.00 | 720.00 |



Garantie
24 mois

PM 1:1 STANDARD

spray externe

- Autoclavable 134°
- Vitesse maxi : **40 000 tr/min**
- Longueur : **85 mm**
- Poids : **80 g**

| Référence | € HT | € TTC |
|-----------|--------|---------------|
| 182001 | 575.00 | 690.00 |



Garantie
12 mois

BORALINA

spray simple

- Autoclavable 134°
- Roulement à billes : **en acier**
- Vitesse maxi : **310 000 tr/min**
- Longueur : **115 mm**
- Poids : **61 g**

| Référence | € HT | € TTC |
|-----------|--------|---------------|
| 181109 | 558.33 | 670.00 |



Garantie
24 mois

BORA / BORA L

spray triple - Lumière

- Autoclavable 134°
- Roulement à billes : **en céramique**
- Vitesse maxi : **320 000 tr/min**
- Longueur : **115 mm**
- Poids : **78 g**

| Référence | € HT | € TTC |
|-----------|--------|-----------------|
| 181102 | 883.33 | 1 060.00 |



PRODUITS D'ENTRETIEN

| Référence | | € HT | € TTC |
|-----------|--|-------|--------------|
| 10748 | Spraynet - Bombe nettoyante | 52.92 | 63.50 |
| 10747 | Lubrifiuid - Bombe lubrifiante | 52.92 | 63.50 |
| 10746 | Graisseur Lubrimed - embout rechargeable | 37.42 | 44.90 |
| 10745 | Graisseur médical Lubrimed - Boîte de 6 recharges | 36.58 | 43.90 |





ÉCLAIRAGES À LEDS pour unit de soins



2 leds / 2 x 256 facettes
pour un effet scialytique maximale

Maia Podo

Scialytique (unit ou sur colonne)

| Référence | € HT | € TTC |
|--------------|----------|-----------------|
| 12370UR-9016 | 1 662.50 | 1 995.00 |

- Dimensions bras articulé 850 + 550 mm
- Mouvement articulé - compensé
- **Maniabilité parfaite**
- **Puissance lumineuse > 35 000 lux**
- Rendu des couleurs : IRC > 90
- Spot lumineux 300 x 200 mm



Support mural réf. 12311
204.17 €HT **245.00 €TTC**

Kit plafond réf. 12351PK
662.50 €HT **795.00 €TTC**



Sunled Evo

| Référence | € HT | € TTC |
|-----------|----------|-----------------|
| 12360 | 1 241.67 | 1 490.00 |

- Dimensions bras articulé 810 + 550 mm
- Mouvement articulé - compensé
- **Puissance lumineuse 22 000 lux**
- Rendu des couleurs : IRC > 91
- 7 leds de 3 W
- Spot lumineux large



Visiano

| Référence | € HT | € TTC |
|-----------|----------|-----------------|
| 12319 | 1 141.67 | 1 370.00 |

- Dimensions bras articulé 600 + 480 mm
- Mouvement avec blocage
- **Puissance lumineuse 60 000 lux / 0.5 m**
- Rendu des couleurs : IRC > 95
- 16 leds
- Spot lumineux Ø 210 mm



OpticLux

Lampe loupe

| Référence | € HT | € TTC |
|-----------|--------|---------------|
| 12321 | 825.00 | 990.00 |

- Dimensions bras articulé 600 + 480 mm
- Mouvement avec blocage
- **Puissance lumineuse 6 500 lux / 0.5 m**
- Rendu des couleurs : IRC > 93
- 90 leds
- Spot lumineux large



DIVA

Plafonnier à Leds

| Référence | € HT | € TTC |
|-----------|----------|-----------------|
| 12348 | 1 658.33 | 1 990.00 |

- Dimensions L 935 x l 603 x H48 mm
- Puissance lumineuse jusqu'à 3 100 Lux (à 1m45)
- Température de couleur : 5 500 K
- Rendement chromatique : > 90
- Poids : 8 kg

Éclairage homogène et proportionné du lieu de travail. **Évite les zones d'ombre ainsi que la fatigue visuelle due aux contrastes lumineux.**

UTILISATION 2.0 : Contrôlez votre plafonnier, l'allumage et son intensité, uniquement depuis une application smartphone.



COMPRESSEURS



G24-10 COMPRESSEUR

Purge automatique

Garantie 24 mois

Référence

12008S

€ HT

2 075.00

€ TTC

2 490.00



G24-10M COMPRESSEUR

Dessiccateur membranaire

Garantie 24 mois

Référence

12008S-M

€ HT

2 658.33

€ TTC

3 190.00



PRIME 50-15M COMPRESSEUR

SANS caisson insonorisant
Dessiccateur membranaire

Garantie 24 mois

Référence

12040

€ HT

2 458.33

€ TTC

2 950.00



PRIME CS 50-15M COMPRESSEUR

AVEC caisson insonorisant
Dessiccateur membranaire

Garantie 24 mois

Référence

12045

€ HT

3 158.33

€ TTC

3 790.00

- **Capacité d'alimentation : 1 unit**
- Débit d'air utile : 70 l/min
- Capacité de la cuve : 24 litres
- Niveau sonore : 45 dB à 1 m
- Puissance électrique : 1 100 W
- Dim. L 500 x P 600 x H 800 mm
- Caisson insonorisé et ventilé sur roulettes

- **Capacité d'alimentation : 1 unit**
- Débit d'air utile : 70 l/min
- Capacité de la cuve : 24 litres
- Niveau sonore : 55 dB
- Puissance électrique : 1 400 W
- Dim. L 500 x P 600 x H 800 mm
- Caisson insonorisé et ventilé sur roulettes

- **Capacité d'alimentation : 2 units**
- Débit d'air utile : 100 l/min
- Capacité de la cuve : 40 litres
- Niveau sonore : 69 dB
- Puissance électrique : 1 400 W
- Dim. L 710 x P 410 x H 770 mm

- **Capacité d'alimentation : 2 units**
- Débit d'air utile : 100 l/min
- Capacité de la cuve : 40 litres
- Niveau sonore : 55 dB
- Puissance électrique : 1 400 W
- Dim. L 740 x P 450 x H 810 mm
- Caisson insonorisé et ventilé sur roulettes

ACCESSOIRES de rechange pour compresseurs



| Référence | | € HT | € TTC |
|-----------|--|------|-------|
| 12019 | Filtre d'aspiration | 9.92 | 11.90 |
| FILT0016 | Cartouche filtrante pour filtre de sortie | 4.08 | 4.90 |

À remplacer tous les ans ou 1000 heures.

ACCESSOIRES de rechange pour aspirations



| Référence | | € HT | € TTC |
|-----------|--|--------|--------|
| 12011 | Filtre bactériologique l'unité. | 241.67 | 290.00 |

À remplacer tous les ans.



| Référence | | € HT | € TTC |
|-----------|--|-------|-------|
| 12016 | Sacs à poussière pour bac de récupération lot de 5. | 32.08 | 38.50 |
| 18235 | Sacs à poussière pour STERNPODIA lot de 4 | 48.33 | 58.00 |

À remplacer tous les mois maximum.



KIT ASPIRATION CHIRURGICALE

Garantie 24 mois

Référence

120021

€ HT

995.83

€ TTC

1 195.00



KIT ASPIRATION CHIRURGICALE

Garantie 24 mois

Référence

120022

€ HT

1 458.33

€ TTC

1 750.00



ASPIRATION CAPOTÉE

Garantie 24 mois

Référence

18240

€ HT

1 125.00

€ TTC

1 350.00

ASPIRATIONS



- Un moteur Uni-jet : 75m3/h
- Une canule d'aspiration
- Une gaine Ø 11 mm, longueur 2 m
- Un bac de récupération avec sac
- Un filtre bactériologique réf. 12011

- **Capotée & insonorisée**
- Un moteur Uni-jet : 75m3/h
- Une canule d'aspiration
- Une gaine Ø 11 mm, longueur 2 m
- Un bac de récupération avec sac

- **Sur roulettes**
- **Pour Unit SternPodia**
- Un moteur : 60m3/h
- Un filtre d'aspiration
- Un caisson insonorisant



Nouvelle version


















Nouvelle version



Nouveau



| | LYRA | PLEION-S | ALASKA | GRAPHITE | PROXIMA |
|--|---|--|--|--|--|
| Prix à partir de | 3 825.00 € HT 4 590.00 € TTC | 4 575.00 € HT 5 490.00 € TTC | 5 991.67 € HT 7 190.00 € TTC | 5 825.00 € HT 6 990.00 € TTC | 6 658.33 € HT 7 990.00 € TTC |
|  Montée / descente | électrique | électrique | électrique | électrique | électrique |
|  Trendelenburg | électrique | électrique | électrique | électrique | électrique |
|  Dossier | manuel | manuel | manuel | manuel | électrique |
|  Accoudoirs | escamotables | escamotables | relevables indépendants | relevables indépendants | relevables indépendants |
|  Mouvements jambières | <ul style="list-style-type: none"> • Coulissantes • Inclinables • Escamotables | <ul style="list-style-type: none"> • Extra Slide • Coulissantes • Inclinables • Escamotables | <ul style="list-style-type: none"> • Extra Slide • Coulissantes • Basculantes • Escamotables | <ul style="list-style-type: none"> • Extra Slide • Coulissantes • Basculantes • Escamotables | <ul style="list-style-type: none"> • Extra Slide • Coulissantes • Inclinables • Escamotables |
|  Position haute en bout de jambe | 105 cm | 130 cm | 130 cm | 130 cm | 142 cm |
|  Position basse de l'assise | 48.5 cm | 54 cm | 54 cm | 54 cm | 46 cm |
|  Largeur de l'assise (entre les accoudoirs) | 54 cm | 54 cm | 54 cm | 54 cm | 60 cm |
|  Capacité de levage | 200 Kg | 160 Kg | 190 Kg | 190 Kg | 220 Kg |
|  Rotation du fauteuil | 360 ° | 350 ° | 350 ° | 350 ° | 350 ° avec blocage |
| Pédale |  avec fil |  avec fil |  sans fil |  sans fil |  sans fil |
| Mémoire | non | non | 3 | 3 | 3 |
| Remise à zéro | oui | oui | oui | oui | oui |



Nouveau

Nouveau

| | SB <i>Siège réf. 11119</i> | SC <i>Siège réf. 11118</i> | ST <i>Siège réf. 11116</i> | MOBULA <i>Siège réf. 11109</i> | MANTA <i>Siège réf. 11108</i> | TS <i>Siège réf. 11122</i> |
|--------------------------------------|--|--|--|--|--|--------------------------------------|
| | 412.50 € HT 495.00 € TTC | 437.50 € HT 525.00 € TTC | 495.83 € HT 595.00 € TTC | 533.33 € HT 640.00 € TTC | 579.17 € HT 695.00 € TTC | 579.17 € HT 695.00 € TTC |
| Synchrone | ✗ | ✗ | ✗ | ✓ | ✓ | ✗ |
| Inclinaison dossier | ✓ avec contact permanent NON RÉGLABLE | ✓ avec contact permanent NON RÉGLABLE | ✓ avec contact permanent NON RÉGLABLE | ✓ avec contact permanent RÉGLABLE | ✓ avec contact permanent RÉGLABLE | ✗ |
| Angulation assise | ✓ | ✓ | ✗ | ✓ | ✓ | ✓ |
| Réglage hauteur | H max 58 cm H min 45 cm | H max 58 cm H min 45 cm | H max 55 cm H min 40 cm | H max 56 cm H min 44 cm | H max 56 cm H min 44 cm | H max 58 cm H min 44 cm |
| coloris sellerie | uni | uni | uni ou bicolor | uni ou bicolor | uni ou bicolor | uni |
| Roulettes auto-freinées pour sol dur | ✓ | ✓ | ✓ | ✓ | ✓ | ✓ |



Un configurateur est disponible sur votre compte client. **IDÉAL** pour simuler vos coloris de fauteuil.



FAUTEUILS de soins



À PARTIR DE
4 590.00 € TTC

CARACTÉRISTIQUES & ÉQUIPEMENTS

3 mouvements
indépendants



Trendelenburg
électrique



Montée - descente
électrique



Jambières
inclinables



Rotation
avec blocage



Capacité de
levage




Pédale
Filaire



ACCESSOIRES
Vendus séparément

Tête / augette / protèges jambières

[Page 170](#)



LYRA

PLEION-S

ALASKA

GRAPHITE

PROXIMA

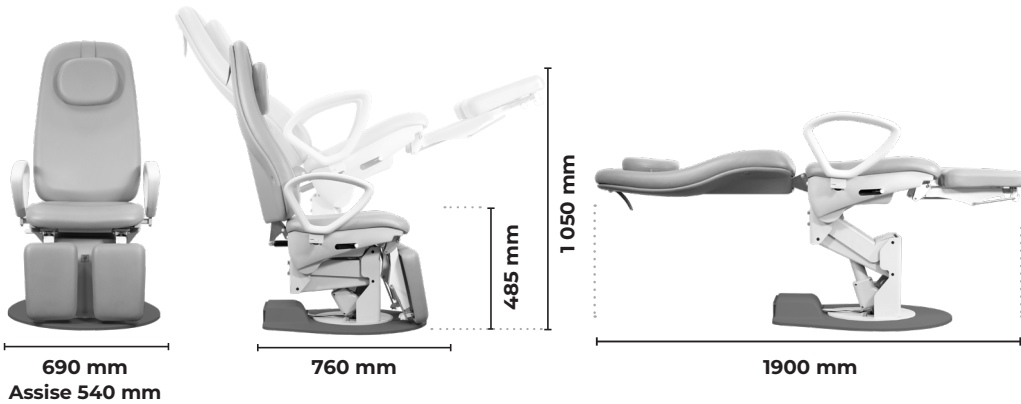
LYRA

Fauteuil réf. 11365

LES+

- Sellerie 100% végan
- Sans coutures
- Compact
- Accoudoirs escamotables
- Jambières escamotables : **accès frontal**
- Crochets pour augettes

NOUVELLES
SELLERIES
100%
VEGAN

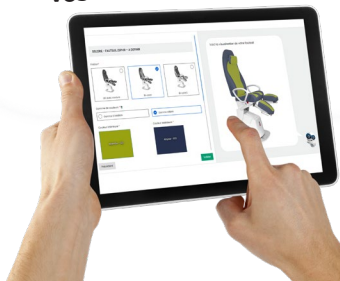


PERSONNALISATION de la sellerie

+
CONFIGURATION de COULEUR UNIE au choix



Un configurateur est disponible sur votre compte client. **IDÉAL** pour simuler vos coloris de fauteuil.





FAUTEUILS de soins



À PARTIR DE
5 490.00 € TTC

CARACTÉRISTIQUES & ÉQUIPEMENTS

3 mouvements
indépendants



Trendelenburg
électrique



Montée - descente
électrique



Jambières
inclinables et
coulissantes



Rotation
avec blocage



Capacité de
levage



Pédale
Filaire



ACCESSOIRES
Vendus séparément

Tête / augette / protèges jambières

[Page 170](#)



PLEION-S

Fauteuil réf. 11420

STERN PODIA

LES+

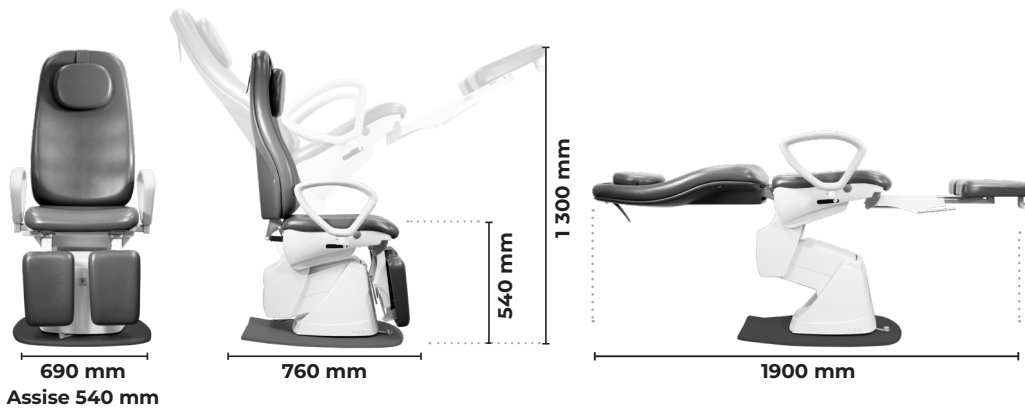
- Sellerie 100% végan
- Sans coutures
- Accoudoirs escamotables en PU
- Jambières escamotables : **accès frontal**
- Jambières extra-slide (+ 33 cm)
- Crochets pour augettes



NOUVELLES
SELLERIES
100%
VEGAN

PERSONNALISATION
de la sellerie

+
CONFIGURATION
de COULEUR UNIE
au choix





À PARTIR DE
7 190.00 € TTC

CARACTÉRISTIQUES & ÉQUIPEMENTS

3 mouvements indépendants



Trendelenburg électrique



Montée - descente électrique



Jambières basculantes



Rotation avec blocage



Capacité de levage



Pédale sans fil



ACCESSOIRES
Vendus séparément

Tête / augette / protèges jambières

Page 170



LYRA



PLEION-S



ALASKA



GRAPHITE



PROXIMA

Nouvelle version



ALASKA

Fauteuil réf. SMD-ALASKA



LES+

- Design élégant
- Accoudoirs au dossier
- Assise et dossier en relief
- Jambières escamotables : **accès frontal**
- Jambières basculantes et extra-slide (+ 33 cm)
- Crochets pour augettes



PERSONNALISATION de la sellerie

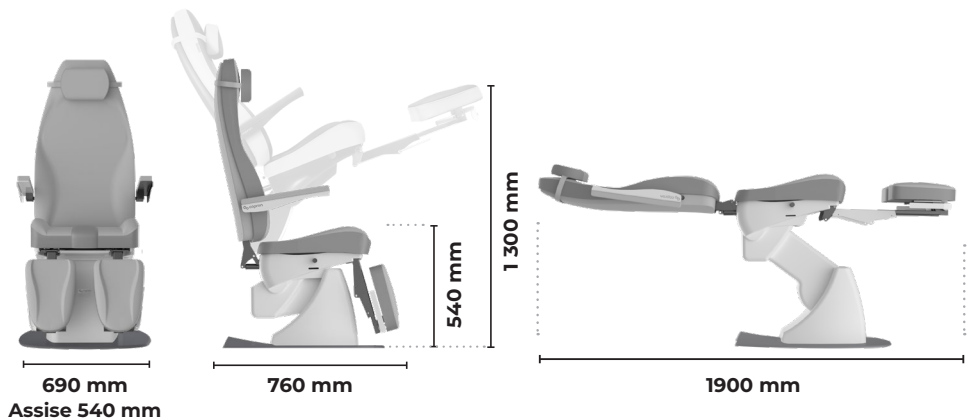
2 CONFIGURATIONS de SELLERIES au choix



BICOLOR



UNI





À PARTIR DE
6 990.00 € TTC

CARACTÉRISTIQUES & ÉQUIPEMENTS

3 mouvements indépendants



Trendelenburg électrique



Montée - descente électrique



Jambières basculantes



Rotation avec blocage



Capacité de levage



Pédale sans fil



ACCESSOIRES
Vendus séparément

Tête / augette / protèges jambières

Page 170



LYRA

PLEION-S

ALASKA

GRAPHITE

PROXIMA

Nouvelle version

GRAPHITE

Fauteuil réf. SMD-GRAPHITE



LES+

- Design élégant
- Base fauteuil gris graphite
- Accoudoirs au dossier
- Assise et dossier en relief
- Jambières escamotables : **accès frontal**
- Jambières basculantes et extra-slide (+ 33 cm)
- Crochets augettes

PERSONNALISATION de la sellerie

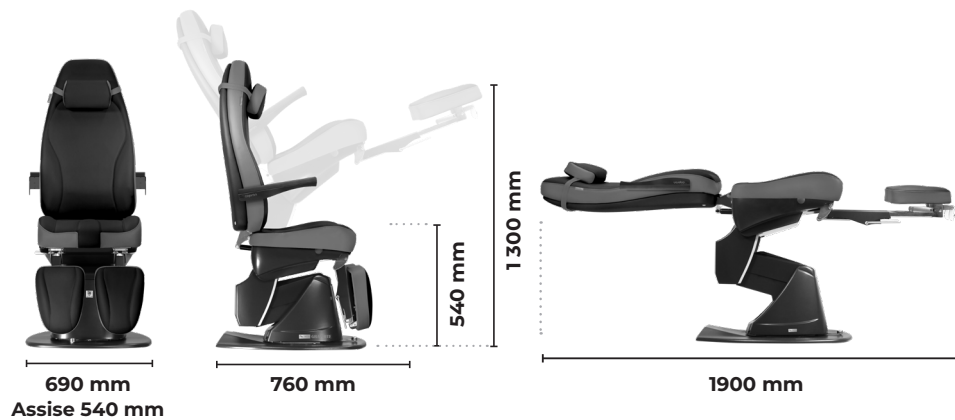
2 CONFIGURATIONS de SELLERIES au choix



BICOLOR



UNI





À PARTIR DE
7 990.00 € TTC

CARACTÉRISTIQUES & ÉQUIPEMENTS

3 mouvements indépendants



Trendelenburg électrique



Montée - descente électrique



Pédale sans fil



Rotation avec blocage



Capacité de levage



 **ACCESSOIRES**
Vendus séparément

Tête / augette / protèges jambières

[Page 170](#)



LYRA

PLEION-S

ALASKA

GRAPHITE

PROXIMA

Nouveau

PROXIMA

Fauteuil réf. SMD-PROXIMA

LES+

- Dossier & Assise **LARGES**
- Position Ultra basse
- Position haute la plus élevée du marché
- Mousse de confort à mémoire de forme de 20 mm en option
- Accoudoirs indépendants au dossier
- Dossier électrique
- Jambières assistées par vérins pneumatiques
- Jambières extra-slide et escamotables : **accès frontal**
- Supports augettes



PERSONNALISATION de la sellerie

2 CONFIGURATIONS de SELLERIES au choix

VERSION UNI sans coutures



VERSION BICOLOR



780 mm
Assise 600mm



860 mm

1420 mm




2131 mm



5 plateaux



NISEA
PREMIUM
Autoclave 18 et 23 litres



LES +

- Écran tactile - interface intuitive
- Porte motorisée
- Traçabilité - port USB
- Connectable au réseau d'eau (*nous consulter*)
- Remplissage et vidange en façade par pompe électrique



| Référence | | € HT | € TTC |
|-----------|--|--------|---------------|
| 16077 | Thermosoudeuse SELLA II - Garantie 1 an | 483.33 | 580.00 |

| Référence | | € HT | € TTC |
|-----------|---|----------|-----------------|
| 17200-18 | Autoclave NISEA 18 litres - Garantie 2 ans | 5 249.17 | 6 299.00 |
| 17200-23 | Autoclave NISEA 23 litres - Garantie 2 ans | 5 716.67 | 6 860.00 |

ROULEAUX DE STÉRILISATION

| Référence | | € HT | € TTC |
|-----------|--|------|-------|
| 16064 | Rouleau de stérilisation - 200 m x largeur 7.5 cm | | |
| 16065 | Rouleau de stérilisation - 200 m x largeur 15 cm | | |

ACCESSOIRES NISEA

| Référence | | € HT | € TTC |
|-----------|---|--------|---------------|
| 16100-IMP | Imprimante NISEA externe | 408.33 | 490.00 |
| 16100-ET | Rouleau 160 étiquettes le lot de 10 soit 1600 étiquettes | 70.00 | 84.00 |

Sommaire

LES ACCESSOIRES



ACCESSOIRES
**EXAMENS
& MESURES**

page 67



ACCESSOIRES
THERMO

page 67



ACCESSOIRES
**ATELIERS
TOURETS**

page 68



ACCESSOIRES
**ATELIERS
DÉCOUPE &
MESURE**

page 69



ACCESSOIRES
**ATELIERS
COLLE &
ADHÉSIVAGE**

page 70



ACCESSOIRES
**ATELIERS
& GABARITS**

page 71



ACCESSOIRES EXAMENS & MESURES



| Référence | | € HT | € TTC |
|-----------|---|--------|---------------|
| 6199 | Kit de posturologie • 1 kit d'éléments • 1 stylo lampe • 1 cache-œil • 1 test de Maddox • 1 fil à plomb • 1 cube de Lang • 1 test de Lang 2 | 458.33 | 550.00 |



| Référence | | € HT | € TTC |
|-----------|--|--------|---------------|
| 9753 | Stéréocam transparent H 219 x L 85 x P 50 cm | 491.67 | 590.00 |



| Référence | | € HT | € TTC |
|-----------|--|-------|--------------|
| 6156 | Stylo lampe (2 piles fournies) | 13.25 | 15.90 |



| Référence | | € HT | € TTC |
|-----------|--------------------------|-------|--------------|
| 6098 | Mesureur de voûte | 36.67 | 44.00 |




| Référence | | € HT | € TTC |
|-----------|------------------|-------|--------------|
| 6157 | Cache-œil | 18.33 | 22.00 |



| Référence | | € HT | € TTC |
|-----------|-------------------------|-------|--------------|
| 6560 | Rapporteur d'axe | 14.67 | 17.60 |



| Référence | | € HT | € TTC |
|-----------|---|------|-------------|
| 6146 | Mono-filament (5 filaments fournis) | 5.00 | 6.00 |



| Référence | | € HT | € TTC |
|-----------|-----------------------------|-------|--------------|
| 6549 | Goniomètre de Cochin | 15.75 | 18.90 |



| Référence | | € HT | € TTC |
|-----------|------------------------|------|-------------|
| 6160 | Marteau-réflexe | 7.08 | 8.50 |



| Référence | | € HT | € TTC |
|-----------|-----------------------------------|------|--------------|
| 6159 | Fil à plomb - grand modèle | 9.58 | 11.50 |



| Référence | | € HT | € TTC |
|-----------|------------------------------------|-------|--------------|
| 6097 | Niveau pelvien en plastique | 66.58 | 79.90 |



ACCESSOIRES THERMO



| Référence | | € HT | € TTC |
|-----------|-----------------------------------|------|--------------|
| 7909 | Bombe d'entretien silicone | 9.92 | 11.90 |



| Référence | | € HT | € TTC |
|-----------|-----------------------------|-------|--------------|
| 7613 | Protections silicone | 45.83 | 55.00 |




DM Classe IIa
 CE 0459 MD

EXEOL WIPES OPTIMAL (1)
 Détergent désinfectant sans alcool - Biocide TP2/TP4

| Référence | | € HT | € TTC |
|------------|--------------------------------|-------|--------------|
| 15435-LING | Sachet de 100 lingettes | 15.58 | 18.70 |



ACCESSOIRES ATELIER TOURETS



VITESSE de ROTATION
MAXI 3 700 Tr/min

PONCEUSES DE
FINITION
TOUS MATÉRIAUX



| Référence | | € HT | € TTC |
|-----------|---------------------------------|-------|--------------|
| 6094 | Long. 60 x diam. Ø 60 mm | 12.92 | 23.90 |

| Référence | | € HT | € TTC |
|-----------|---------------------------------|-------|--------------|
| 6035 | Long. 60 x diam. Ø 60 mm | 20.75 | 24.90 |

PONCEUSES À
CAPUCHONS
INTERCHANGEABLES




| Référence | | € HT | € TTC |
|-----------|----------------------|-------|--------------|
| 6046P | diam. Ø 8 mm | 14.08 | 16.90 |
| 6046M | diam. Ø 10 mm | 14.08 | 16.90 |
| 6046G | diam. Ø 20 mm | 21.17 | 25.40 |

CAPUCHONS DE RECHANGE


| Référence | | € HT | € TTC |
|-----------|----------------------------------|-------|--------------|
| 6047P | diam. Ø 8 mm - Lot de 10 | 16.58 | 19.90 |
| 6047M | diam. Ø 10 mm - Lot de 10 | 18.58 | 22.30 |
| 6047G | diam. Ø 20 mm - Lot de 10 | 21.17 | 25.40 |

RÂPES ROTATIVES



| Référence | | | € HT | € TTC |
|----------------|--|---|-------|--------------|
| 6048D 6048C | Forme OGIVE - main droite Forme OGIVE - main gauche | Longueur 50 x Ø 25 mm queue diam. Ø 6 mm | 65.00 | 78.00 |
| 6038 | Forme CONIQUE BOULE - main droite | Longueur 30 x Ø 15 mm queue diam. Ø 6 mm | 52.50 | 63.00 |

MANCHONS ABRASIFS
le lot de 5



| Référence | Grain | | € HT | € TTC |
|-----------|-------|--------------------------------|-------|--------------|
| 60337060 | 60 | Ø 70 mm - Largeur 70 mm | 22.08 | 26.50 |
| 60338040 | 40 | Ø 80 mm - Largeur 80 mm | | |
| 60338060 | 60 | Ø 80 mm - Largeur 80 mm | | |

MANCHONS ABRASIFS
pour rouleau autogonflant
le lot de 5

| Référence | Grain | | € HT | € TTC |
|-----------|-------|---------------------------------|-------|--------------|
| 6051A7040 | 40 | Ø 90 mm - Largeur 70 mm | 22.08 | 26.50 |
| 6051A7060 | 60 | Ø 90 mm - Largeur 80 mm | | |
| 603310040 | 40 | Ø 90 mm - Largeur 100 mm | | |
| 603310060 | 60 | Ø 90 mm - Largeur 100 mm | | |





ACCESSOIRES ATELIER DÉCOUPE & MESURE



PLAQUES DE DÉCOUPE POLYTAN RIGIDE

| Référence | | € HT | € TTC |
|-----------|-------------------------------|-------|--------------|
| 6149 | 33 x 40 cm - la plaque | 10.00 | 12.00 |
| 61491 | 50 x 66 cm - la plaque | 15.00 | 18.00 |
| 61492 | 15 x 15 cm - la plaque | 8.75 | 10.50 |



SCALPEL & LAMES

| Référence | | € HT | € TTC |
|-----------|---|-------|--------------|
| 6095 | Scalpel pour découpes premières et recouvrements | 16.25 | 19.50 |
| 6096 | Lot de 10 lames de rechange | 14.08 | 16.90 |



CISEAUX

| Référence | | € HT | € TTC |
|-----------|---|-------|--------------|
| 6151 | Droits qualité supérieure | 59.17 | 71.00 |
| 6148 | Droits spécial adhésif lames titanium 21 cm | 15.75 | 18.90 |
| 6147 | Ambidextres spécial adhésif lames titanium 18 cm | 14.08 | 16.90 |



RÂPES DEMI-LUNE PIQUÉES MAIN inox qualité supérieure

| Référence | | € HT | € TTC |
|-----------|------------------------|-------|--------------|
| 6040 | 23 cm - la râpe | 39.25 | 47.10 |
| 60401 | 20 cm - la râpe | 37.42 | 44.90 |



RIFLOIRS DEMI-LUNE PIQUÉS MAIN inox qualité supérieure

| Référence | | € HT | € TTC |
|-----------|---------------------------|-------|--------------|
| 6041 | 23 cm - le rifloir | 39.08 | 46.90 |
| 60411 | 20 cm - le rifloir | 37.42 | 44.90 |



LISSOIR EN PLASTIQUE

| Référence | | € HT | € TTC |
|-----------|---|------|-------------|
| 6557 | - | 6.67 | 8.00 |




TRANCHETS

| Référence | | € HT | € TTC |
|-----------|-------------------------|-------|--------------|
| 6123-T2B | Lame Tina droite | | |
| 61231G | Courbe gauche | 54.08 | 64.90 |
| 61231D | Courbe droit | | |



AFFÛTAGE

| Référence | | € HT | € TTC |
|-----------|---|-------|--------------|
| 6556 | Pierre à affûter INDIA | 59.17 | 71.00 |
| 6562 | Cuir d'affûtage avec pâte longueur 18 cm | 31.25 | 37.50 |



OUTILS DE MESURE

| Référence | | € HT | € TTC |
|-----------|---|-------|--------------|
| 6558 | Calibre à coulisse | 19.17 | 23.00 |
| 6559 | Règle acier inoxydable 30 cm | 5.83 | 7.00 |



ACCESSOIRES ATELIER COLLES & ADHÉSIVAGE



COLLES NÉOPRÈNE

| Référence | | € HT | € TTC |
|-----------|-----------------------------|-------|--------------|
| 60135 | 5 litres | 56.25 | 67.50 |
| 601325 | 2,5 litres | 35.50 | 42.60 |
| 60131 | 1 litre | 15.33 | 18.40 |
| 6013025 | 0.25 litre + pinceau | 9.08 | 10.90 |



RENIA COLLES NÉOPRÈNE

| Référence | | € HT | € TTC |
|-----------|-----------------|-------|--------------|
| 61204 | 4 litres | 48.17 | 57.80 |
| 61201 | 1 litre | 18.58 | 22.30 |


Toutes nos colles ont été spécialement sélectionnées pour garantir une mise en oeuvre aisée et une très bonne qualité d'assemblage des différents matériaux utilisés en podologie.



ACCESSOIRES POUR COLLES

| Référence | | € HT | € TTC |
|-----------|---|-------|--------------|
| 6017 | Distributeur de colle 0.9 litre avec pinceau | 22.50 | 27.00 |
| 6117 | Pinceau de recharge 15.5 cm | 5.67 | 6.80 |
| 6015 | Diluant 1 litre | 10.42 | 12.50 |

ROULEAUX ADHÉSIFS DOUBLE FACE



| Référence | € HT | € TTC |
|-----------|-------|--------------|
| 6110 | 66.58 | 79.90 |

- Adhésif : sans trame et sans support
- Dimensions : 12 cm x 50 ml
- Épaisseur : 0.09 mm

- Film de colle fin permettant de garder le prêtant des matériaux
- Phase de chauffe obligatoire pour l'application



| Référence | € HT | € TTC |
|-----------|-------|--------------|
| 6111 | 66.58 | 79.90 |

- Adhésif : avec trame et support non tissé
- Dimensions : 12 cm x 50 ml
- Épaisseur : 0.16 mm


- Film de colle plus épais, prêtant moins présent (recouvrements)
- Application sans chauffe sur les pièces

ADHÉSIVAGE DES PLAQUES

| Référence | | € HT | € TTC |
|-----------|----------------|-------|--------------|
| ADH-P | 1 face | 10.17 | 12.20 |
| ADH-P2 | 2 faces | 20.33 | 24.40 |

Votre intérêt

Film de colle sans support appliqué par calandrage à chaud.
Respecte la souplesse des matériaux et le prêtant des recouvrements.





ACCESSOIRES ATELIER DIVERS


PASTILLES AGRIPPANTES

| Référence | | € HT | € TTC |
|-----------|--------------------------------|-------|--------------|
| 6024C | 150 crochets - Ø 25 mm | 16.25 | 19.50 |
| 6024A | 150 astrakans - Ø 25 mm | | |
| 6024C890 | 890 crochets - Ø 25 mm | 56.58 | 67.90 |
| 6024A890 | 890 astrakans - Ø 25 mm | | |



BANDES AGRIPPANTES extra plates

| Référence | | € HT | € TTC |
|-----------|---------------------------------|-------|--------------|
| 6023C | Crochets - 10 m x 20 mm | 18.83 | 22.60 |
| 6023A | Astrakans - 10 m x 20 mm | | |



BOÎTE À EMPREINTES

| Référence | | € HT | € TTC |
|-----------|----------------|------|-------------|
| 0213 | l'unité | 2.75 | 3.30 |



-15% lot de 50 boîtes

-20% lot de 100 boîtes

RÉSINE EXPANSÉE EBAMOUSSE 55

Coeff. d'expansion 2.2 - Densité 0.45 g/cm³

| Référence | | € HT | € TTC |
|-----------|-----------------------------|--------|---------------|
| 02054 | A et B = 4 kg + 4 kg | 135.00 | 162.00 |
| 02052 | A et B = 2 kg + 2 kg | 76.58 | 91.90 |



BOMBE RÉFRIGÉRANTE

| Référence | | € HT | € TTC |
|-----------|--------------------------|-------|--------------|
| 7611 | RC FREE - l'unité | 18.25 | 21.90 |



SACHETS REFERMABLES

pour semelles ou orthoplasties

| Référence | | € HT | € TTC |
|-----------|---------------------------------|-------|--------------|
| 60191 | 200 sachets - 15 x 32 cm | 27.08 | 32.50 |
| 60192 | 200 sachets - 12 x 28 cm | 19.29 | 23.15 |
| 60193 | 200 sachets - 6 x 12 cm | 11.63 | 13.95 |



ACCESSOIRES ATELIER GABARITS (pour la conception d'orthèses plantaires)

GABARITS THERMOFORMAGE

| FORME ENTIÈRE | Référence | | € HT | € TTC |
|------------------|-----------|---|-------|--------------|
| 35 PIÈCES | 7512 | <ul style="list-style-type: none"> • Homme ville - Sport 1 et 2 : du 37 au 47 • Femme ville - Escarpin - Sport : du 35 au 41 • Enfant : du 27 au 35 | 34.58 | 41.50 |



| FORME 3/4 | Référence | | € HT | € TTC |
|--------------|-----------|--|-------|--------------|
| 26 PIÈCES | 7513 | <ul style="list-style-type: none"> • Homme ville - Sport 1 et 2 : du 37 au 47 • Femme ville - Escarpin - Sport : du 35 au 41 | 27.67 | 32.00 |



GABARITS PREMIÈRES

| FORME ENTIÈRE | Référence | | € HT | € TTC |
|------------------|-----------|--|-------|--------------|
| 48 PIÈCES | 6021 | <ul style="list-style-type: none"> • Homme : du 36 au 48 • Femme : du 35 au 43 • Femme escarpin : du 35 au 43 • Enfant : du 20 au 35 | 24.58 | 29.50 |



| FORME 3/4 et 1/2 | Référence | | € HT | € TTC |
|---------------------|-----------|---|-------|--------------|
| 42 PIÈCES | 6121 | <ul style="list-style-type: none"> • Homme Capron : du 38 au 45 • Femme Capron : du 35 au 41 • Femme MM : du 36 au 41 • Forme Homme R : du 34 au 45 • Forme Femme R : du 34 au 42 | 22.92 | 27.50 |



| FORME SPORT | Référence | | € HT | € TTC |
|----------------|-----------|--|-------|--------------|
| 14 PIÈCES | 6321 | <ul style="list-style-type: none"> • Sport : du 36 au 49 | 17.08 | 20.50 |



| FORME JB RODDE | Référence | | € HT | € TTC |
|-------------------|--------------|--|------|-------------|
| 7 PIÈCES | SA9390-MB015 | <ul style="list-style-type: none"> • Taille de 3 à 9 : du 35 au 43 | 6.33 | 7.60 |





Sommaire

LES MATÉRIAUX



COMPOSITION D'UNE ORTHÈSE PLANTAIRE

RECOUVREMENT

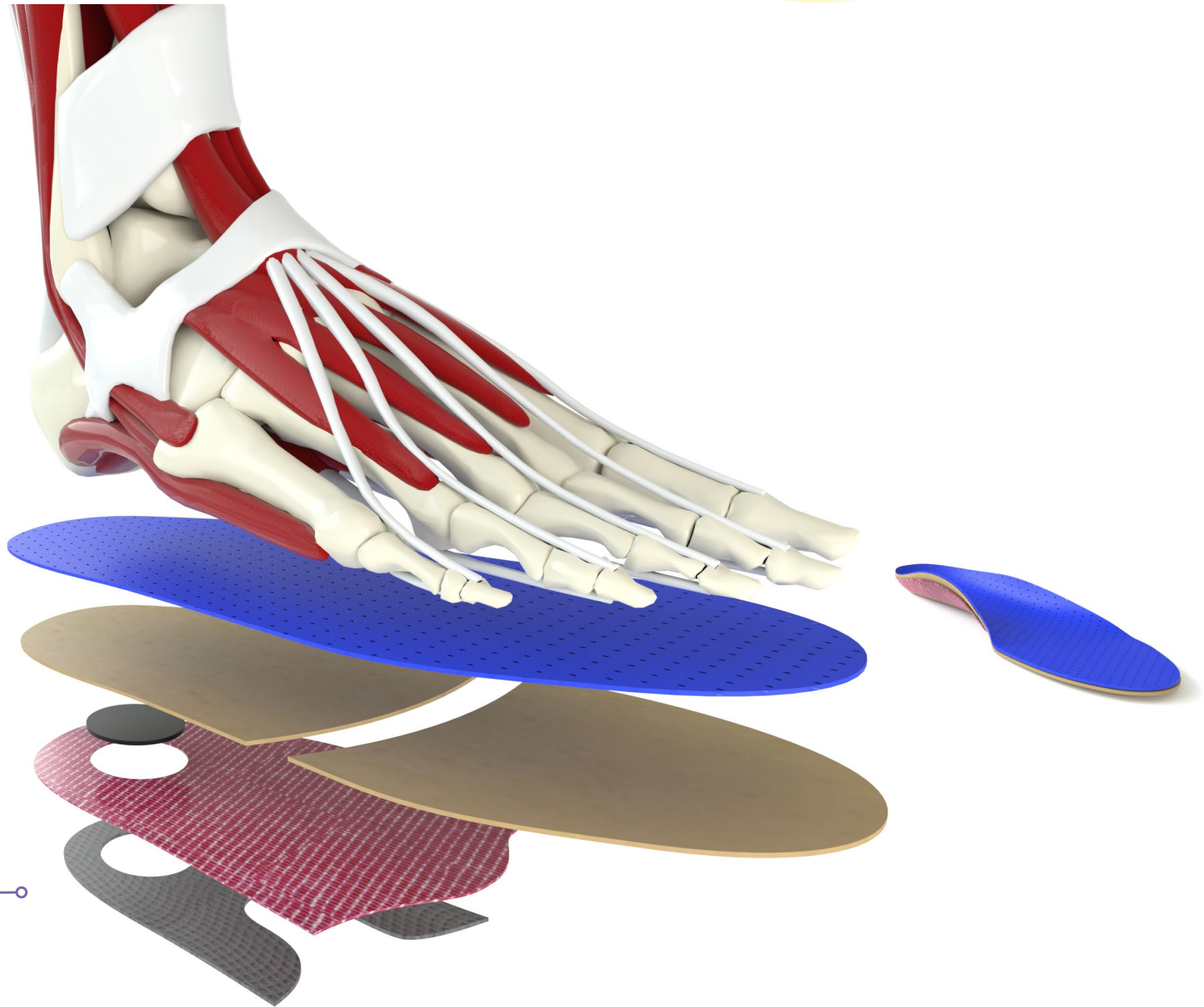
- Confort
- Hygiène
- Esthétique
- Résistance

BASE

- Correction
- Soutien actif
- Comblement
- Propulsion
- Protection

RENFORT

- Amortissant
- Rigidité
- Finition

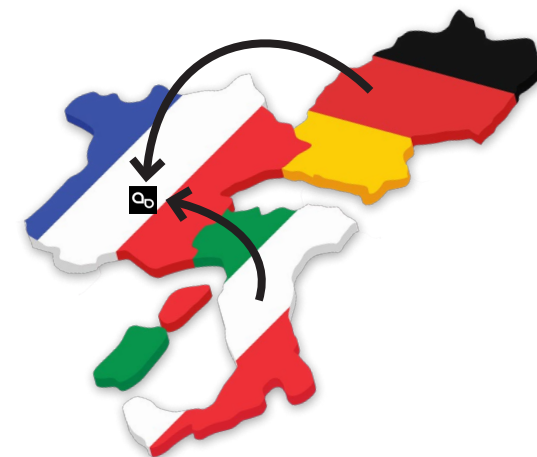


Nouveau

Gamme de matériaux approuvés par Capron Podologie.

- Des matériaux haut de gamme, certifiés et répondant à des critères qualitatifs exigeants
- Sourcing de proximité privilégié en France 🇫🇷, en Italie 🇮🇹 et en Allemagne 🇩🇪
- Recherche de matériaux éco-responsables
- Conservation de tous les matériaux historiques sous la nouvelle appellation *

Capron a créé la ligne de matériaux



| Matériaux classés par dureté Shore A | | Pages |
|--------------------------------------|--|----------------|
| de 93 à 52 | BASES et RENFORTS | 74 à 76 |
| de 50 à 35 | SOUTIEN | 77 à 79 |
| de 35 à 8 | CONFORT | 80 à 83 |
| de 35 à 15 | PROPULSEURS | 84 |
| de 34 à 12 | AMORTISSANTS | 85 |
| de 15 à 4 | PROTECTION | 86 |
| | FINITION | 87 |
| | RÉSINES | 88 à 92 |
| | ÉLÉMENTS DE RENFORT EN RÉSINES | 93 |
| | ÉLÉMENTS & PREMIÈRES DÉCOUPÉS | 94 à 95 |

| | Pages |
|--|------------------|
| LES RECOUVEREMENTS | 96 à 105 |
| LES MOUSSES & LIÈGES | 106 à 107 |
| LES MATÉRIAUX COMPLEXAGES BI-DENSITÉ ET TRI-DENSITÉ | 108 à 109 |
| LES ÉBAUCHES MONOBLOCS | 110 à 111 |
| LES BLOCS DE FRAISAGE | 112 à 113 |
| LES ÉLÉMENTS MOULÉS - DÉCOUPÉS FAÇONNÉS | 114 à 121 |

* Exemple : PRX devient **Nova**Cell 48 Brun (voir page 78)



LES MATÉRIAUX

de 93 à 58 SHORE A



UTILISATION RECOMMANDÉE

BASES & RENFORTS

selon l'épaisseur du matériau

| | | | | | | |
|--|--------------------------------|---|---|-------------------------|----------|-------|
| | réf. 7631 93 shore A | Norit L[®] NOIR <i>Composition :</i> Styrène, butadiène, caoutchouc et résine | <ul style="list-style-type: none"> Très rigide pour réalisation de bases fines et résistantes Facile à coller et à poncer | Résistance à la flexion | 5 / 5 | |
| | Densité | | | 1100 kg/m ³ | Rigidité | 5 / 5 |
| | Dimension plaque | | | 78 x 100 cm | | |
| | | | Ép. en mm | 1.1 | 1.5 | |
| | | | € HT | 30.25 | 47.75 | |
| | | | € TTC | 36.30 | 57.30 | |

| | | | | | | |
|--|--------------------------------|--|---|-------------------------|----------|-------|
| | réf. 7630 93 shore A | Norit L[®] BEIGE <i>Composition :</i> Styrène, butadiène, caoutchouc et résine | <ul style="list-style-type: none"> Très rigide pour réalisation de bases fines et résistantes Facile à coller et à poncer | Résistance à la flexion | 5 / 5 | |
| | Densité | | | 1100 kg/m ³ | Rigidité | 5 / 5 |
| | Dimension plaque | | | 80 x 102 cm | | |
| | | | Ép. en mm | 2 | 4 | |
| | | | € HT | 51.42 | 97.75 | |
| | | | € TTC | 61.70 | 117.30 | |

| | | | | | | |
|------------------|-----------------------------------|--------------------------------|---|---------------------------------|----------|-------|
| | réf. 6716N 90 shore A | Realux[®] NOIR | <ul style="list-style-type: none"> Fin, résistant, découpe et ponçage aisés Idéal pour un volume chaussant limité Face cardée pour faciliter l'encollage | Résistance à la flexion | 5 / 5 | |
| | réf. 6716 90 shore A | | | Realux[®] BEIGE | Rigidité | 2 / 5 |
| | w réf. 6716B 90 shore A | | | | | |
| Dimension plaque | 40 x 100 cm | Densité | 1100 kg/m ³ | | | |
| | | | Ép. en mm | 1.1 | 1.5 | |
| | | | € HT | 15.25 | 19.42 | |
| | | | € TTC | 18.30 | 23.30 | |
| | | | <i>Composition :</i> Styrène, butadiène, caoutchouc | | | |

| | | | | | | | | | | | |
|--|--------------------------------|--|--|-----------------------|-----------|-------|-------|-------|-------|-------|-------|
| | réf. 7650 70 shore A | NovaCell 70 NOIR (PE 70) <i>Composition :</i> | <ul style="list-style-type: none"> Matériau très léger Dureté shore élevée avec densité basse Très adapté pour le sport | Mémoire de forme | 4 / 5 | | | | | | |
| | Densité | | | 380 kg/m ³ | Longévité | 4 / 5 | | | | | |
| | Dimension plaque | | | 55 x 84 cm | | | | | | | |
| | | | Ép. en mm | 1 | 1.5 | 2 | 3 | 4 | 5 | 6 | 10 |
| | | | € HT | 9.75 | 10.25 | 10.75 | 16.00 | 20.67 | 26.75 | 31.42 | 47.25 |
| | | | € TTC | 11.70 | 12.30 | 12.90 | 19.20 | 24.80 | 32.10 | 37.70 | 56.70 |

| | | | | | | | | |
|--|--------------------------------|---|--|-----------------------|-----------|-------|-------|-------|
| | réf. 6700 65 shore A | Podoliéger <i>Composition :</i> 40 % EVA Liège - Styrène - butadiène | <ul style="list-style-type: none"> Pour moulage de bases ou adjonction d'éléments correcteurs Très bon rapport qualité/prix Température à respecter pour éviter les rétractions | Mémoire de forme | 4 / 5 | | | |
| | Densité | | | 450 kg/m ³ | Longévité | 4 / 5 | | |
| | Dimension plaque | | | 73 x 96 cm | | | | |
| | | | Ép. en mm | 2 | 4 | 6 | 8 | 10 |
| | | | € HT | 10.67 | 21.25 | 31.50 | 42.17 | 52.50 |
| | | | € TTC | 12.80 | 25.50 | 37.80 | 50.60 | 63.00 |

| | | | | | | | |
|--|--------------------------------|---|---|-----------------------|-----------|-------|-------|
| | réf. 7725 65 shore A | Rigilux <i>Composition :</i> EVA | <ul style="list-style-type: none"> Dureté élevée idéale pour les orthèses de correction. | Mémoire de forme | 4 / 5 | | |
| | Densité | | | 350 kg/m ³ | Longévité | 4 / 5 | |
| | Dim. plaque ép. 1mm | | | 52 x 100 cm | | | |
| | | | Dimension plaque | 80 x 100 cm | | | |
| | | | Ép. en mm | 1 | 2 | 4 | 6 |
| | | | € HT | 16.08 | 16.92 | 33.83 | 50.67 |
| | | | € TTC | 19.30 | 20.30 | 40.60 | 60.80 |

UTILISATION RECOMMANDÉE

BASES & RENFORTS

selon l'épaisseur du matériau



Sur toute la gamme de matériaux du catalogue

| | | | | | |
|--|--------------------------------------|------------------------------------|---|------------------|-------|
| | réf. 6571 60 shore A | NovaCell 60 (ROYAL FOAM) | <ul style="list-style-type: none"> Densité/dureté pour sportif >80 kg A carder avant collage | Mémoire de forme | 3 / 5 |
| | Densité 200 kg/m ³ | Composition : PE | Ép. en mm 5 | Longévité | 4 / 5 |
| | Dimension plaque 58 x 100 cm | | € HT 18.17 € TTC 21.80 | | |

| | | | | | |
|--|--------------------------------------|--------------------------|---|-------------------------|-------|
| | réf. 7711 60 shore A | Lunacell A® BEIGE | <ul style="list-style-type: none"> EVA de qualité de la gamme NORA® Pour réalisation d'orthèses de correction | Résistance à la flexion | 4 / 5 |
| | Densité 370 kg/m ³ | Composition : EVA | Ép. en mm 2 3 4 5 6 8 | Rigidité | 4 / 5 |
| | Dimension plaque 55 x 85 cm | | € HT 15.42 23.17 30.83 38.33 45.92 61.25 € TTC 18.50 27.80 37.00 46.00 55.10 73.50 | | |

| | | | | | |
|--|--------------------------------------|-------------------------|---|-------------------------|-------|
| | réf. 7735 60 shore A | Lunacell A® NOIR | <ul style="list-style-type: none"> Très résistant à la flexion Adapté à la réalisation de bases entières en thermoformage Épaisseurs adaptées à la confection d'éléments de posture en thermosoudage | Résistance à la flexion | 4 / 5 |
| | Densité 370 kg/m ³ | Composition : EVA | Ép. en mm 1.5 2 | Rigidité | 4 / 5 |
| | Dimension plaque 54 x 85 cm | | € HT 12.58 16.17 € TTC 15.10 19.40 | | |

| | | | | | |
|--|--------------------------------------|---|---|------------------|-------|
| | réf. 7761 60 shore A | NovaGreen 60 | <ul style="list-style-type: none"> Matériau éco-responsable Excellente mémoire de forme Très polyvalent (base et renforts) | Mémoire de forme | 5 / 5 |
| | Densité 320 kg/m ³ | Composition : <i>réalisé avec des composants issus à + de 60 % d'EVA recyclés</i> EVA | Ép. en mm 2 4 6 | Longévité | 5 / 5 |
| | Dimension plaque 75 x 80 cm | | € HT 13.33 26.42 39.58 € TTC 16.00 31.70 47.50 | | |

| | | | | | |
|--|--------------------------------------|--|---|------------------|-------|
| | réf. 7764 58 shore A | NovaLast Bio 58 | <ul style="list-style-type: none"> Matériau éco-responsable Excellente mémoire de forme Très polyvalent (base et renforts) | Mémoire de forme | 5 / 5 |
| | Densité 320 kg/m ³ | Composition : <i>Utilisation d'un procédé intégrant de la canne à sucre pour obtenir l'EVA</i> EVA | Ép. en mm 2 3 5 | Longévité | 5 / 5 |
| | Dimension plaque 75 x 80 cm | | € HT 18.42 27.50 45.67 € TTC 22.10 33.00 54.80 | | |

| | | | | | |
|--|--------------------------------------|----------------------|--|------------------|-------|
| | réf. 6722 58 shore A | Luna Light® | <ul style="list-style-type: none"> Eva rigide et fin Grande mémoire de forme Aisément thermoformable et facile à ponçer | Mémoire de forme | 4 / 5 |
| | Densité 260 kg/m ³ | Composition : EVA | Ép. en mm 1.5 3 5 | Rigidité | 5 / 5 |
| | Dimension plaque 55 x 86 cm | | € HT 14.17 24.50 43.67 € TTC 17.00 29.40 52.40 | | |



LES MATÉRIAUX

de 55 à 52 SHORE A



UTILISATION RECOMMANDÉE
BASES & RENFORTS
selon l'épaisseur du matériau

| | | | | | | | | | | | | | | | | | | | | | | | | | |
|--------------------------------|--|--|--|---|--------------|--------------|--------------|---|---|---|---|---|----|------|-------|-------|-------|-------|-------|-------|-------|-------|--------------|--------------|--------------|
| réf. 6715 55 shore A | Densité 250 kg/m ³ Dimension plaque 56 x 90 cm | NovaLast 55 (PE 250) Composition : EVA PE | <ul style="list-style-type: none"> • Excellent compromis dureté/densité • Ponçage aisé • Une référence dans la podologie du sport | Mémoire de forme | 4 / 5 | | | | | | | | | | | | | | | | | | | | |
| | | | | Longévité | 4 / 5 | | | | | | | | | | | | | | | | | | | | |
| | | | | <table border="1"> <tr> <td>Ép. en mm</td> <td>2.5</td> <td>3</td> <td>4</td> <td>5</td> <td>6</td> <td>8</td> <td>10</td> </tr> <tr> <td>€ HT</td> <td>13.42</td> <td>21.25</td> <td>26.42</td> <td>32.67</td> <td>39.50</td> <td>52.58</td> <td>66.75</td> </tr> <tr> <td>€ TTC</td> <td>16.10</td> <td>25.50</td> <td>31.70</td> <td>39.20</td> <td>47.40</td> <td>63.10</td> <td>80.10</td> </tr> </table> | | Ép. en mm | 2.5 | 3 | 4 | 5 | 6 | 8 | 10 | € HT | 13.42 | 21.25 | 26.42 | 32.67 | 39.50 | 52.58 | 66.75 | € TTC | 16.10 | 25.50 | 31.70 |
| Ép. en mm | 2.5 | 3 | 4 | 5 | 6 | 8 | 10 | | | | | | | | | | | | | | | | | | |
| € HT | 13.42 | 21.25 | 26.42 | 32.67 | 39.50 | 52.58 | 66.75 | | | | | | | | | | | | | | | | | | |
| € TTC | 16.10 | 25.50 | 31.70 | 39.20 | 47.40 | 63.10 | 80.10 | | | | | | | | | | | | | | | | | | |

| | | | | | | | | | | | | | |
|--------------------------------|--|--|---|--|-------|-----------|---|---|---|------|-------|-------|-------|
| réf. 6726 55 shore A | Densité 250 kg/m ³ Dimension plaque 80 x 87 cm | NovaCell 55 (PE 250 original) Composition : PE | <ul style="list-style-type: none"> • Bon compromis densité/dureté pour un large champ d'application • Excellente durabilité | Mémoire de forme | 4 / 5 | | | | | | | | |
| | | | | Longévité | 4 / 5 | | | | | | | | |
| | | | | <table border="1"> <tr> <td>Ép. en mm</td> <td>2</td> <td>3</td> <td>5</td> </tr> <tr> <td>€ HT</td> <td>19.92</td> <td>31.58</td> <td>48.25</td> </tr> <tr> <td>€ TTC</td> <td>23.90</td> <td>37.90</td> <td>57.90</td> </tr> </table> | | Ép. en mm | 2 | 3 | 5 | € HT | 19.92 | 31.58 | 48.25 |
| Ép. en mm | 2 | 3 | 5 | | | | | | | | | | |
| € HT | 19.92 | 31.58 | 48.25 | | | | | | | | | | |
| € TTC | 23.90 | 37.90 | 57.90 | | | | | | | | | | |

| | | | | | | | | | | | | | |
|--------------------------------|--|--|---|--|-------|-----------|---|---|---|------|-------|-------|-------|
| réf. 6721 52 shore A | Densité 260 kg/m ³ Dimension plaque 56 x 92 cm | Lunasoft AL® GRIS Composition : EVA | <ul style="list-style-type: none"> • Bon compromis densité/dureté pour un large champ d'application • Excellente durabilité | Mémoire de forme | 4 / 5 | | | | | | | | |
| | | | | Longévité | 4 / 5 | | | | | | | | |
| | | | | <table border="1"> <tr> <td>Ép. en mm</td> <td>2</td> <td>4</td> <td>6</td> </tr> <tr> <td>€ HT</td> <td>15.75</td> <td>31.33</td> <td>46.83</td> </tr> <tr> <td>€ TTC</td> <td>18.90</td> <td>37.60</td> <td>56.20</td> </tr> </table> | | Ép. en mm | 2 | 4 | 6 | € HT | 15.75 | 31.33 | 46.83 |
| Ép. en mm | 2 | 4 | 6 | | | | | | | | | | |
| € HT | 15.75 | 31.33 | 46.83 | | | | | | | | | | |
| € TTC | 18.90 | 37.60 | 56.20 | | | | | | | | | | |

Nouveau

| | | | | | | | | | | | | | |
|--------------------------------|--|--|---|--|--|-------|-----------|---|---|---|------|-------|-------|
| réf. 7763 52 shore A | Densité 240 kg/m ³ Dimension plaque 80 x 90 cm | NovaLast Bio 52 Composition : <i>Utilisation d'un procédé intégrant de la canne à sucre pour obtenir l'EVA</i> EVA | <ul style="list-style-type: none"> • Matériau éco-responsable • Durable pour orthèses de correction | | Mémoire de forme | 4 / 5 | | | | | | | |
| | | | | | Longévité | 4 / 5 | | | | | | | |
| | | | | | <table border="1"> <tr> <td>Ép. en mm</td> <td>2</td> <td>4</td> <td>6</td> </tr> <tr> <td>€ HT</td> <td>18.42</td> <td>36.58</td> <td>54.83</td> </tr> <tr> <td>€ TTC</td> <td>22.10</td> <td>43.90</td> <td>65.80</td> </tr> </table> | | Ép. en mm | 2 | 4 | 6 | € HT | 18.42 | 36.58 |
| Ép. en mm | 2 | 4 | 6 | | | | | | | | | | |
| € HT | 18.42 | 36.58 | 54.83 | | | | | | | | | | |
| € TTC | 22.10 | 43.90 | 65.80 | | | | | | | | | | |



NOVACELL 55 (PE250)
MULTISPORTS SOUTIEN MA373
adaptée aux pathologies du sport










| | | |
|--|---|--|
| -5% pour 6 plaques de même référence | -8% pour 12 plaques de même référence | -10% pour 20 plaques de même référence |
|--|---|--|


Sur toute la gamme de matériaux du catalogue



| | | | | | | | | | | | | | | | | | |
|------------------------------------|--------------------------------------|---|---|------------------|--------------|----------|----------|------|-------|-------|-------|-------|--------------|--------------|--------------|-----------|--------------|
| nora [®] | réf. 7646 50 shore A | Lunatur[®] 50 | <ul style="list-style-type: none"> Eco-responsable à base de coquilles de noix (20%) | Mémoire de forme | 4 / 5 | | | | | | | | | | | | |
| | Densité 350 kg/m ³ |  Composition :  EVA | <table border="1"> <tr> <td>Ép. en mm</td> <td>2</td> <td>4</td> <td>6</td> </tr> <tr> <td>€ HT</td> <td>17.67</td> <td>33.92</td> <td>50.17</td> </tr> <tr> <td>€ TTC</td> <td>21.20</td> <td>40.70</td> <td>60.20</td> </tr> </table> | Ép. en mm | 2 | 4 | 6 | € HT | 17.67 | 33.92 | 50.17 | € TTC | 21.20 | 40.70 | 60.20 | Longévité | 4 / 5 |
| | Ép. en mm | 2 | 4 | 6 | | | | | | | | | | | | | |
| € HT | 17.67 | 33.92 | 50.17 | | | | | | | | | | | | | | |
| € TTC | 21.20 | 40.70 | 60.20 | | | | | | | | | | | | | | |
| Dimension plaque 55 x 90 cm | | | | | | | | | | | | | | | | | |

| | | | | | | | | | | | | | | | | | |
|-----------|--------------------------------------|---|---|------------------|--------------|----------|----------|------|-------|-------|-------|-------|--------------|--------------|--------------|-----------|--------------|
| | réf. 6714 50 shore A | NovaLast 50 (PE 200) | <ul style="list-style-type: none"> Pour l'appareillage des pathologies courantes. | Mémoire de forme | 3 / 5 | | | | | | | | | | | | |
| | Densité 200 kg/m ³ | Composition :  EVA  PE | <table border="1"> <tr> <td>Ép. en mm</td> <td>3</td> <td>5</td> <td>8</td> </tr> <tr> <td>€ HT</td> <td>17.75</td> <td>21.42</td> <td>33.92</td> </tr> <tr> <td>€ TTC</td> <td>21.30</td> <td>25.70</td> <td>40.70</td> </tr> </table> | Ép. en mm | 3 | 5 | 8 | € HT | 17.75 | 21.42 | 33.92 | € TTC | 21.30 | 25.70 | 40.70 | Longévité | 4 / 5 |
| Ép. en mm | 3 | 5 | 8 | | | | | | | | | | | | | | |
| € HT | 17.75 | 21.42 | 33.92 | | | | | | | | | | | | | | |
| € TTC | 21.30 | 25.70 | 40.70 | | | | | | | | | | | | | | |
| | Dimension plaque 56 x 90 cm | | | | | | | | | | | | | | | | |

| | | | | | | | | | | | | | | | | | |
|-----------|--------------------------------------|--|---|------------------|--------------|----------|----------|------|-------|-------|-------|-------|--------------|--------------|--------------|-----------|--------------|
| | réf. 6727 50 shore A | NovaCell 50 (PE 200 originel) | <ul style="list-style-type: none"> Matériau adapté pour la réalisation d'appareillage de pathologie courante Très bonne longévité Très bonne thermoformabilité | Mémoire de forme | 5 / 5 | | | | | | | | | | | | |
| | Densité 300 kg/m ³ | Composition :  PE | <table border="1"> <tr> <td>Ép. en mm</td> <td>2</td> <td>3</td> <td>5</td> </tr> <tr> <td>€ HT</td> <td>16.58</td> <td>24.92</td> <td>40.75</td> </tr> <tr> <td>€ TTC</td> <td>19.90</td> <td>29.90</td> <td>48.90</td> </tr> </table> | Ép. en mm | 2 | 3 | 5 | € HT | 16.58 | 24.92 | 40.75 | € TTC | 19.90 | 29.90 | 48.90 | Longévité | 5 / 5 |
| Ép. en mm | 2 | 3 | 5 | | | | | | | | | | | | | | |
| € HT | 16.58 | 24.92 | 40.75 | | | | | | | | | | | | | | |
| € TTC | 19.90 | 29.90 | 48.90 | | | | | | | | | | | | | | |
| | Dimension plaque 80 x 90 cm | | | | | | | | | | | | | | | | |

| | | | | | | | | | | | | | | | | | |
|-----------|--------------------------------------|--|---|------------------|--------------|----------|----------|------|-------|-------|-------|-------|--------------|--------------|--------------|-----------|--------------|
| | réf. 7760 50 shore A | NovaGreen 50 | <ul style="list-style-type: none"> Matériau éco-responsable Excellente mémoire de forme Très polyvalent (base et renforts) | Mémoire de forme | 5 / 5 | | | | | | | | | | | | |
| | Densité 300 kg/m ³ | Composition : réalisé avec des composants issus à + de 60 % d'EVA recyclés  EVA | <table border="1"> <tr> <td>Ép. en mm</td> <td>2</td> <td>3</td> <td>5</td> </tr> <tr> <td>€ HT</td> <td>13.33</td> <td>19.92</td> <td>33.00</td> </tr> <tr> <td>€ TTC</td> <td>16.00</td> <td>23.90</td> <td>39.60</td> </tr> </table> | Ép. en mm | 2 | 3 | 5 | € HT | 13.33 | 19.92 | 33.00 | € TTC | 16.00 | 23.90 | 39.60 | Longévité | 5 / 5 |
| Ép. en mm | 2 | 3 | 5 | | | | | | | | | | | | | | |
| € HT | 13.33 | 19.92 | 33.00 | | | | | | | | | | | | | | |
| € TTC | 16.00 | 23.90 | 39.60 | | | | | | | | | | | | | | |
| | Dimension plaque 80 x 90 cm | | | | | | | | | | | | | | | | |



LES MATÉRIAUX

de 50 à 35 SHORE A



UTILISATION RECOMMANDÉE

SOUTIEN

| | | | | | | | | | | |
|--|--------------------------------|--|--|-----------|------------|----------|------------------|--------------|-----------|---|
| | réf. 6719 48 shore A | NovaCell 48 GRIS (PE 160) Composition : | <ul style="list-style-type: none"> • Densité/dureté idéal pour l'appareillage des pathologies courantes dans la chaussure de sport ou de détente • Utilisation de préférence en complexage | | | | Mémoire de forme | 3 / 5 | | |
| | Densité | | 160 kg/m ³ | Ép. en mm | 2.5 | 5 | 7.5 | 10 | Longévité | 3 / 5 |
| | Dimension plaque | | 57 x 115 cm | € HT | 11.00 | 16.50 | 28.50 | 32.75 | € TTC | 13.20 19.80 34.20 39.30 |

| | | | | | | | | | | | |
|--|--------------------------------|---|---|-----------|----------|----------|------------------|--------------|----------|-----------|--|
| | réf. 6703 48 shore A | NovaCell 48 BRUN (PRX) Composition : | <ul style="list-style-type: none"> • Un matériau de référence avec une excellente durabilité pour l'appareillage des pathologies courantes grâce au mélange PE + EVA | | | | Mémoire de forme | 5 / 5 | | | |
| | Densité | | 330 kg/m ³ | Ép. en mm | 2 | 3 | 5 | 6 | 8 | Longévité | 4 / 5 |
| | Dimension plaque | | 45 x 90 cm | € HT | 15.00 | 22.50 | 37.25 | 44.67 | 59.50 | € TTC | 18.00 27.00 44.70 53.60 71.40 |

| | | | | | | | | | | |
|--|--------------------------------|---|--|-----------|----------|----------|------------------|--------------|-----------|---------------------------|
| | réf. 7647 45 shore A | Lunatec SE® TERRE Composition : | <ul style="list-style-type: none"> • EVA stable et élastique permettant de réaliser des orthèses stabilisantes. | | | | Mémoire de forme | 4 / 5 | | |
| | Densité | | 280 kg/m ³ | Ép. en mm | 4 | 6 | | | Longévité | 4 / 5 |
| | Dimension plaque | | 59 x 92 cm | € HT | 37.58 | 53.92 | | | € TTC | 45.10 64.70 |

| | | | | | | | | | | |
|--|--------------------------------|--|---|-----------|----------|----------|------------------|--------------|-----------|--|
| | réf. 6720 40 shore A | Lunasoft SL® BEIGE Composition : | <ul style="list-style-type: none"> • EVA proposant un bon compromis densité / dureté pour un large champ d'application et une durabilité excellente. | | | | Mémoire de forme | 4 / 5 | | |
| | Densité | | 200 kg/m ³ | Ép. en mm | 2 | 4 | 6 | | Longévité | 4 / 5 |
| | Dimension plaque | | 74 x 118 cm | € HT | 20.42 | 39.33 | 60.17 | | € TTC | 24.50 47.20 72.20 |

| | | | | | | | | | | |
|--|-----------------------------------|--|--|----------|------------------------------|------------|------------------|--------------|--------------|-------|
| | réf. 6725-VA 45 shore A | NovaLast 45 (EVALAST) Composition : | <ul style="list-style-type: none"> • Pour éléments de comblement ou de compensation • Découpe, collage aisés | | | | Mémoire de forme | 4 / 5 | | |
| | réf. 6725-G 45 shore A | | Ép. en mm | 3 | 5 | 7.5 | 10 | Longévité | 4 / 5 | |
| | Dimension plaque | | 60 x 95 cm | Densité | 140 kg/m ³ | € HT | 10.83 | 15.92 | 23.50 | 31.08 |





Exemple de semelle avec NovaLast 45
PRONOSUPINATION réf. MB998







Nouveau



| | | | | | | | | | | | | | | | | | | | | | |
|---|--------------------------------|--|--|--|-----------|-------|-------|---|------|-------|-------|-------|-------|--------------|--------------|--------------|--|------------------|--------------|-----------|--------------|
|  | réf. 7762 42 shore A | NovaLast Bio 42 <i>Composition :</i> Utilisation d'un procédé intégrant de la canne à sucre pour obtenir l'EVA  | <ul style="list-style-type: none"> • Matériau éco-responsable • De faible densité mais durable | <table border="1"> <tr> <td>Ép. en mm</td> <td>2</td> <td>4</td> <td>6</td> </tr> <tr> <td>€ HT</td> <td>18.42</td> <td>36.58</td> <td>54.83</td> </tr> <tr> <td>€ TTC</td> <td>22.10</td> <td>43.90</td> <td>65.80</td> </tr> </table> | Ép. en mm | 2 | 4 | 6 | € HT | 18.42 | 36.58 | 54.83 | € TTC | 22.10 | 43.90 | 65.80 | <table border="1"> <tr> <td>Mémoire de forme</td> <td>4 / 5</td> </tr> <tr> <td>Longévité</td> <td>4 / 5</td> </tr> </table> | Mémoire de forme | 4 / 5 | Longévité | 4 / 5 |
| | Ép. en mm | | | | 2 | 4 | 6 | | | | | | | | | | | | | | |
| | € HT | | | | 18.42 | 36.58 | 54.83 | | | | | | | | | | | | | | |
| € TTC | 22.10 | 43.90 | 65.80 | | | | | | | | | | | | | | | | | | |
| Mémoire de forme | 4 / 5 | | | | | | | | | | | | | | | | | | | | |
| Longévité | 4 / 5 | | | | | | | | | | | | | | | | | | | | |
| Densité | 180 kg/m ³ | | | | | | | | | | | | | | | | | | | | |
| Dimension plaque | 80 x 90 cm | | | | | | | | | | | | | | | | | | | | |



| | | | | | | | | | | | | | | | | | | | | | | | | |
|---|--------------------------------|--|--|---|-----------|-------|-------|-------|----|------|-------|-------|-------|-------|-------|--------------|--------------|--------------|--------------|--|------------------|--------------|-----------|--------------|
|  | réf. 6706 35 shore A | NovaCell 35 (PXA) <i>Composition :</i>  | <ul style="list-style-type: none"> • Très résistant • Idéal en base pour les pathologies courantes dans la chaussure de sport ou de détente. | <table border="1"> <tr> <td>Ép. en mm</td> <td>3</td> <td>5</td> <td>8</td> <td>10</td> </tr> <tr> <td>€ HT</td> <td>16.08</td> <td>26.42</td> <td>42.08</td> <td>52.50</td> </tr> <tr> <td>€ TTC</td> <td>19.30</td> <td>31.70</td> <td>50.50</td> <td>63.00</td> </tr> </table> | Ép. en mm | 3 | 5 | 8 | 10 | € HT | 16.08 | 26.42 | 42.08 | 52.50 | € TTC | 19.30 | 31.70 | 50.50 | 63.00 | <table border="1"> <tr> <td>Mémoire de forme</td> <td>4 / 5</td> </tr> <tr> <td>Longévité</td> <td>3 / 5</td> </tr> </table> | Mémoire de forme | 4 / 5 | Longévité | 3 / 5 |
| | Ép. en mm | | | | 3 | 5 | 8 | 10 | | | | | | | | | | | | | | | | |
| | € HT | | | | 16.08 | 26.42 | 42.08 | 52.50 | | | | | | | | | | | | | | | | |
| € TTC | 19.30 | 31.70 | 50.50 | 63.00 | | | | | | | | | | | | | | | | | | | | |
| Mémoire de forme | 4 / 5 | | | | | | | | | | | | | | | | | | | | | | | |
| Longévité | 3 / 5 | | | | | | | | | | | | | | | | | | | | | | | |
| Densité | 140 kg/m ³ | | | | | | | | | | | | | | | | | | | | | | | |
| Dimension plaque | 50 x 100 cm | | | | | | | | | | | | | | | | | | | | | | | |

| | | | | | | | | | | | | | | | | | | | | | | | | | | | | | | | | | | | | | | | |
|--|----------------------------------|--|---|--|--------------|--------------|--------------|--------------|--------------|--------------|--------------|--------------|--------------|---|------|-------|-------|-------|-------|-------|-------|-------|-------|-------|-------|--------------|--------------|--------------|--------------|--------------|--------------|--------------|--------------|--------------|--|------------------|--------------|-----------|--------------|
|  | réf. 6707-V 35 shore A | NovaLight 35 (EVA LIGHT) <i>Composition :</i>  | <ul style="list-style-type: none"> • Léger et esthétique • Facilité de façonnage et de thermoformage • Pour éléments de comblement ou de compensation • Découpe, collage aisés | <table border="1"> <tr> <td>Ép. en mm</td> <td>5</td> <td>3</td> <td>5</td> <td>7.5</td> <td>10</td> <td>5</td> <td>7.5</td> <td>10</td> <td>5</td> </tr> <tr> <td>€ HT</td> <td>19.00</td> <td>18.25</td> <td>19.00</td> <td>28.17</td> <td>37.33</td> <td>19.00</td> <td>28.17</td> <td>37.33</td> <td>19.00</td> </tr> <tr> <td>€ TTC</td> <td>22.80</td> <td>21.90</td> <td>22.80</td> <td>33.80</td> <td>44.80</td> <td>22.80</td> <td>33.80</td> <td>44.80</td> <td>22.80</td> </tr> </table> | Ép. en mm | 5 | 3 | 5 | 7.5 | 10 | 5 | 7.5 | 10 | 5 | € HT | 19.00 | 18.25 | 19.00 | 28.17 | 37.33 | 19.00 | 28.17 | 37.33 | 19.00 | € TTC | 22.80 | 21.90 | 22.80 | 33.80 | 44.80 | 22.80 | 33.80 | 44.80 | 22.80 | <table border="1"> <tr> <td>Mémoire de forme</td> <td>4 / 5</td> </tr> <tr> <td>Longévité</td> <td>3 / 5</td> </tr> </table> | Mémoire de forme | 4 / 5 | Longévité | 3 / 5 |
| | Ép. en mm | | | | 5 | 3 | 5 | 7.5 | 10 | 5 | 7.5 | 10 | 5 | | | | | | | | | | | | | | | | | | | | | | | | | | |
| | € HT | | | | 19.00 | 18.25 | 19.00 | 28.17 | 37.33 | 19.00 | 28.17 | 37.33 | 19.00 | | | | | | | | | | | | | | | | | | | | | | | | | | |
| | € TTC | | | | 22.80 | 21.90 | 22.80 | 33.80 | 44.80 | 22.80 | 33.80 | 44.80 | 22.80 | | | | | | | | | | | | | | | | | | | | | | | | | | |
| Mémoire de forme | 4 / 5 | | | | | | | | | | | | | | | | | | | | | | | | | | | | | | | | | | | | | | |
| Longévité | 3 / 5 | | | | | | | | | | | | | | | | | | | | | | | | | | | | | | | | | | | | | | |
| réf. 6707-G 35 shore A | | | | | | | | | | | | | | | | | | | | | | | | | | | | | | | | | | | | | | | |
| réf. 6707-O 35 shore A | | | | | | | | | | | | | | | | | | | | | | | | | | | | | | | | | | | | | | | |
| réf. 6707-B 35 shore A | | | | | | | | | | | | | | | | | | | | | | | | | | | | | | | | | | | | | | | |
| Densité | 160 kg/m ³ | | | | | | | | | | | | | | | | | | | | | | | | | | | | | | | | | | | | | | |
| Dimension plaque | 53 x 90 cm | | | | | | | | | | | | | | | | | | | | | | | | | | | | | | | | | | | | | | |



ÉLÉMENTS de RENFORT en EVA

Tailles éléments : 7 - 8 - 9.
Vendus par lot de 5 paires / taille.

| | RENFORT DE VOÛTE | RENFORT MÉDIO PLANTAIRE | ÉLÉMENT ARRIÈRE-PIED | RENFORT ANNEAU TALONNIER |
|-------------|--------------------------|--------------------------|--------------------------|--------------------------|
| référence * | 4212- - - - | 4219- - - - | 2401- - - - | 2411- - - - |
| € HT | à partir de 9.50 | à partir de 10.42 | à partir de 10.92 | à partir de 16.08 |
| € TTC | à partir de 11.40 | à partir de 12.50 | à partir de 15.50 | à partir de 19.30 |



* Comment trouver la référence de votre renfort avec NovaLight



EXEMPLE :
renfort médio plantaire + NovaLight bleu + épaisseur 5 mm
4219-**6707-B-5**



LES MATÉRIAUX

de 30 à 18 SHORE A



UTILISATION RECOMMANDÉE

CONFORT

| | | | | | | |
|-----------|--------------------------------|--|---|------------------------------|--------------|--------------|
| | réf. 7716 30 shore A | Marilon® Composition : | <ul style="list-style-type: none"> Confortable et résistant Son élasticité lui confère une bonne durabilité | Mémoire de forme | 4 / 5 | |
| | Densité | | | 160 kg/m ³ | Longévité | 3 / 5 |
| | Dimension plaque | | | 60 x 94 cm | | |
| Ép. en mm | 1 | 2 | 4 | 6 | 8 | 10 |
| € HT | 11.42 | 12.50 | 24.08 | 36.17 | 48.00 | 60.08 |
| € TTC | 13.70 | 15.00 | 28.90 | 43.40 | 57.60 | 72.10 |

| | | | | | | |
|-----------|--------------------------------|---|---|------------------------------|--------------|---------------|
| | réf. 7712 28 shore A | Lunasoft® Composition : | <ul style="list-style-type: none"> Confort et soutien avec une bonne durabilité S'utilise aussi en recouvrement | Mémoire de forme | 4 / 5 | |
| | Densité | | | 220 kg/m ³ | Longévité | 3 / 5 |
| | Dimension plaque | | | 75 x 115 cm | | |
| Ép. en mm | 2 | 3 | 4 | 5 | 6 | 8 |
| € HT | 21.25 | 31.33 | 42.25 | 52.17 | 62.50 | 83.33 |
| € TTC | 25.50 | 37.60 | 50.70 | 62.60 | 75.00 | 100.00 |

| | | | | | | |
|-----------|--------------------------------|---|---|------------------------------|--------------|--------------|
| | réf. 7746 28 shore A | Lunasoft SLW® Composition : | <ul style="list-style-type: none"> EVA très résistant avec grande mémoire de forme Résistant à l'abrasion | Mémoire de forme | 4 / 5 | |
| | Densité | | | 220 kg/m ³ | Longévité | 3 / 5 |
| | Dimension plaque | | | 75 x 115 cm | | |
| Ép. en mm | 4 | | | | | |
| € HT | 42.25 | | | | | |
| € TTC | 50.70 | | | | | |

| | | | | | | | |
|-----------|--------------------------------|---|---|--|------------------------------|--------------|--------------|
| | réf. 7648 27 shore A | Lunatur® 27 Composition : | <ul style="list-style-type: none"> Éco-responsable à base de coquilles de noix (20%) Un bon compromis souplesse / longévité | | Mémoire de forme | 4 / 5 | |
| | Densité | | | | 240 kg/m ³ | Longévité | 4 / 5 |
| | Dimension plaque | | | | 58 x 83 cm | | |
| Ép. en mm | 2 | 3 | 4 | | | | |
| € HT | 17.92 | 24.00 | 28.83 | | | | |
| € TTC | 21.50 | 28.80 | 34.60 | | | | |

| | | | | | | |
|-----------|--------------------------------|--|--|------------------------------|--------------|--------------|
| | réf. 6705 26 shore A | NovaCell 26 (Podiaform) Composition : | <ul style="list-style-type: none"> Un incontournable Confortable et facile à mettre en oeuvre pour l'appareillage du pied hyperalgique | Mémoire de forme | 3 / 5 | |
| | Densité | | | 140 kg/m ³ | Longévité | 3 / 5 |
| | Dimension plaque | | | 52 x 105 cm | | |
| Ép. en mm | 3 | 5 | 8 | 10 | | |
| € HT | 15.75 | 26.00 | 41.50 | 51.92 | | |
| € TTC | 18.90 | 31.20 | 49.80 | 62.30 | | |

| | | | | | | |
|-----------|--------------------------------|---|--|-----------------------------|--------------|--------------|
| | réf. 6710 25 shore A | Plastazote NOIR Composition : | <ul style="list-style-type: none"> Auto-moulant pour la réalisation d'éléments, de faux-bouts et pour l'appareillage du pied diabétique sur une courte durée. | Mémoire de forme | 2 / 5 | |
| | Densité | | | 70 kg/m ³ | Longévité | 1 / 5 |
| | Dimension plaque | | | 56 x 85 cm | | |
| Ép. en mm | 5 | 10 | | | | |
| € HT | 12.50 | 24.08 | | | | |
| € TTC | 15.00 | 28.90 | | | | |



Sur toute la gamme de matériaux du catalogue

| | | | | | | | | | | |
|-------|--------------------------------|---|---|-------------------|-----------|------------------|-------|-------|-----------|-------|
| nora® | réf. 7713 22 shore A | Lunairflex® Composition : PE | · Idéal pour l'appareillage du pied diabétique, rhumatoïde et en général des pieds «hyperalgiques». | | | Mémoire de forme | 3 / 5 | | | |
| | Densité | | 120 | kg/m ³ | Ép. en mm | 3 | 5 | 8 | Longévité | 2 / 5 |
| | Dimension plaque | | 75 x 120 | cm | € HT | 25.17 | 41.58 | 66.17 | € TTC | 30.20 |

| | | | | | | | | | |
|-------|--------------------------------|--|--|-------------------|-----------|------------------|-------|-----------|-------|
| nora® | réf. 7644 22 shore A | Lunatec EP® Composition : EVA | · S'utilise comme recouvrement ou capiton intermédiaire. | | | Mémoire de forme | 3 / 5 | | |
| | Densité | | 200 | kg/m ³ | Ép. en mm | 2 | 3 | Longévité | 4 / 5 |
| | Dimension plaque | | 59 x 88 | cm | € HT | 18.83 | 28.33 | € TTC | 22.60 |

| | | | | | | | | | | | | | | |
|--|--------------------------------|---|--|-------------------|-----------|------------------|-------|-------|-------|-------|-----------|-------|-------|-------|
| | réf. 6724 20 shore A | NovaCell 20 (PE X1000) Composition : PE | · Bon compromis densité/dureté pour un large champ d'application en thermoformage et pour la réalisation d'éléments traditionnels. | | | Mémoire de forme | 3 / 5 | | | | | | | |
| | Densité | | 120 | kg/m ³ | Ép. en mm | 2 | 3 | 5 | 8 | 10 | Longévité | 2 / 5 | | |
| | Dimension plaque | | 55 x 115 | cm | € HT | 9.83 | 14.83 | 24.33 | 38.83 | 48.58 | € TTC | 11.80 | 17.80 | 29.20 |

| | | | | | | | | | | | |
|-------|--------------------------------|--|--|-------------------|-----------|---|------------------|-------|-------|-----------|-------|
| nora® | réf. 7645 18 shore A | Lunatur® 18 Composition : EVA | · Recommandé pour la rhumatologie · Écologique à base de coquilles de noix (20%) | | |  | Mémoire de forme | 3 / 5 | | | |
| | Densité | | 120 | kg/m ³ | Ép. en mm | | 2 | 4 | 6 | Longévité | 3 / 5 |
| | Dimension plaque | | 64 x 98 | cm | € HT | | 17.58 | 30.25 | 52.58 | € TTC | 21.10 |



Exemple d'application du Lunatur 18

Marche nordique MA755

Recouvrement confortable et absorbant
Matériaux éco-responsables
Recouvrement à l'eucalyptus



LES MATÉRIAUX

de 18 à 8 SHORE A



UTILISATION RECOMMANDÉE

CONFORT

| | | | | | |
|--------------------------|-------------------------------------|-------------------------------------|--|------------------|--------------|
| nora [®] | réf. 7720BE 18 shore A | Lunairmed [®] BEIGE | <ul style="list-style-type: none"> • Pour le moulage d'orthèses de confort pour la diabétologie ou la rhumatologie. | Mémoire de forme | 3 / 5 |
| | réf. 7720 18 shore A | Lunairmed [®] BLEU | | Longévité | 2 / 5 |
| | Densité 80 kg/m ³ | <i>Composition :</i> EVA | Ép. en mm | 2 | 3 |
| | Dimension plaque 82 x 108 cm | | € HT | 21.92 | 30.33 |
| | | | € TTC | 26.30 | 36.40 |

| | | | | | | | | |
|------------------------------------|--------------------------------------|---|---|--------------------------|--------------|--------------|------------------|--------------|
| nora [®] | réf. 7642 15 shore A | Astroform 15 [®] | <ul style="list-style-type: none"> • Matériau élastique de capitonnage et plus généralement de confort en rhumatologie | Absorption onde de choc | 2 / 5 | | | |
| | Densité 320 kg/m ³ | <i>Composition :</i> Caoutchouc EVA | | Restitution de l'énergie | 3 / 5 | | | |
| Dimension plaque 52 x 84 cm | | | Ép. en mm | 2 | 3 | 4 | 6 | |
| | | € HT | 29.08 | 43.67 | 58.17 | 87.25 | | |
| | | | € TTC | 34.90 | 52.40 | 69.80 | 104.70 | |
| | | | | | | | Confort | 4 / 5 |
| | | | | | | | Longévité | 4 / 5 |
| | | | | | | | Mémoire de forme | 3 / 5 |

| | | | | | | | |
|-------------------------------------|-------------------------------------|----------------------------|--|------------------|--------------|--------------|--------------|
| | réf. 6709 14 shore A | Plastazote BLANC | <ul style="list-style-type: none"> • Auto-moulant pour la réalisation d'éléments, de faux-bouts et pour l'appareillage du pied diabétique sur une courte durée. | Mémoire de forme | 2 / 5 | | |
| | Densité 55 kg/m ³ | <i>Composition :</i> PE | | Longévité | 1 / 5 | | |
| Dimension plaque 50 x 100 cm | | | Ép. en mm | 3 | 5 | 8 | 10 |
| | | € HT | 6.42 | 10.33 | 16.33 | 20.42 | |
| | | | € TTC | 7.70 | 12.40 | 19.60 | 24.50 |

| | | | | | | | |
|------------------------------------|--------------------------------------|----------------------------|--|--------------------------|--------------|-----------|--------------|
| nora [®] | réf. 7700 12 shore A | Shocki Cel | <ul style="list-style-type: none"> • Recouvrement confortable et amortissant • Très bonne résistance au déchirement • Collage et façonnage aisés • Lavable | Absorption onde de choc | 3 / 5 | | |
| | Densité 190 kg/m ³ | <i>Composition :</i> PE | | Restitution de l'énergie | 1 / 5 | | |
| Dimension plaque 55 x 63 cm | | | Ép. en mm | 1.6 | 3 | | |
| | | € HT | 19.50 | 23.17 | | | |
| | | | € TTC | 23.40 | 27.80 | | |
| | | | | | | Confort | 5 / 5 |
| | | | | | | Longévité | 2 / 5 |

| | | | | | | | |
|------------------------------------|--------------------------------------|---|--|--------------------------|--------------|-----------|--------------|
| | réf. 7633 10 shore A | PR Diabète [®] | <ul style="list-style-type: none"> • 1 face cardée pour faciliter le collage • Protection des points d'hyperpression • A recouvrir impérativement | Absorption onde de choc | 3 / 5 | | |
| | Densité 270 kg/m ³ | <i>Composition :</i> Poron [®] mousse microcellulaire de polyuréthane PU | | Restitution de l'énergie | 1 / 5 | | |
| Dimension plaque 50 x 68 cm | | | Ép. en mm | 3 | | | |
| | | € HT | 25.75 | | | | |
| | | | € TTC | 30.90 | | | |
| | | | | | | Confort | 5 / 5 |
| | | | | | | Longévité | 2 / 5 |



Sur toute la gamme de matériaux du catalogue

| | | | | | | | |
|--|--------------------------------------|---|---|--------------|-------------------------|--------------------------|-------|
| | réf. 7637 8 shore A | Astroform 8® Composition : Caoutchouc EVA | · Confort et soutien avec une bonne durabilité · S'utilise aussi en recouvrement | | Absorption onde de choc | 2 / 5 | |
| | Densité 170 kg/m ³ | | Ép. en mm | 2 | 3 | Restitution de l'énergie | 2 / 5 |
| | Dimension plaque 56 x 77 cm | | € HT | 23.67 | 33.33 | Confort | 4 / 5 |
| | | | € TTC | 28.40 | 40.00 | Longévité | 3 / 5 |
| | | | | | | Mémoire de forme | 1 / 5 |

| | | | | | | | |
|--|--------------------------------------|--|---|--------------|-------------------------|--------------------------|-------|
| | réf. 6713 8 shore A | Podochoc Composition : PE | · Recouvrement très confortable qui n'altère pas la souplesse des matériaux de capitonnage utilisés pour le traitement des métatarsalgies et talalgies. | | Absorption onde de choc | 3 / 5 | |
| | Densité 190 kg/m ³ | | Ép. en mm | 2 | 3,5 | Restitution de l'énergie | 1 / 5 |
| | Dimension plaque 48 x 62 cm | | € HT | 33.08 | 41.67 | Confort | 5 / 5 |
| | | | € TTC | 39.70 | 50.00 | Longévité | 2 / 5 |

| | | | | | | |
|--|--------------------------------------|---|---|--------------|--------------------------|-------|
| | réf. 6713N 8 shore A | Podochoc NOIR Composition : PE | · Recouvrement très confortable qui n'altère pas la souplesse des matériaux de capitonnage utilisés pour le traitement des métatarsalgies et talalgies. | | Absorption onde de choc | 3 / 5 |
| | Densité 190 kg/m ³ | | Ép. en mm | 1,5 | Restitution de l'énergie | 1 / 5 |
| | Dimension plaque 70 x 135 cm | | € HT | 75.17 | Confort | 5 / 5 |
| | | | € TTC | 90.20 | Longévité | 2 / 5 |

Exemple de semelle avec Lunairmed beige:
CONFORT DIABETIQUE
réf. MA102











LES MATÉRIAUX TECHNIQUES

de 35 à 12 SHORE A



PROPULSEURS

| | | | | | | | | | | | | | | | | | | | | | | |
|--|---|---|---|-----------|---|------|-------|-------|--------------|---|---|-------------------------|--|---|-------------------------|--------------|-----------------------|--------------|--------------|--------------|-----------|--------------|
|  | <p>réf. 7212 35 shore A</p> <p>Densité 510 kg/m³</p> | <p>NovaPulse 35 (PR 35) NOIR</p> <p>Dimension plaque 66 x 70 cm</p> <p>KG Pour SPORTIF LOURD</p> | <table border="1"> <tr><td>Ép. en mm</td><td>2</td></tr> <tr><td>€ HT</td><td>40.42</td></tr> <tr><td>€ TTC</td><td>48.50</td></tr> </table> | Ép. en mm | 2 | € HT | 40.42 | € TTC | 48.50 | <ul style="list-style-type: none"> • Dynamisme pour la protection de l'avant-pied et optimisation de la phase de propulsion • Adapté pour des sports impliquant de fortes sollicitations de l'avant-pied <p>Composition : PU à cellules mixtes ouvertes et fermées</p> | <table border="1"> <tr><td>Absorption onde de choc</td><td>2 / 5</td></tr> <tr><td>Restitution d'énergie</td><td>5 / 5</td></tr> <tr><td>Confort</td><td>4 / 5</td></tr> <tr><td>Longévité</td><td>4 / 5</td></tr> </table> | Absorption onde de choc | 2 / 5 | Restitution d'énergie | 5 / 5 | Confort | 4 / 5 | Longévité | 4 / 5 | | | |
| Ép. en mm | 2 | | | | | | | | | | | | | | | | | | | | | |
| € HT | 40.42 | | | | | | | | | | | | | | | | | | | | | |
| € TTC | 48.50 | | | | | | | | | | | | | | | | | | | | | |
| Absorption onde de choc | 2 / 5 | | | | | | | | | | | | | | | | | | | | | |
| Restitution d'énergie | 5 / 5 | | | | | | | | | | | | | | | | | | | | | |
| Confort | 4 / 5 | | | | | | | | | | | | | | | | | | | | | |
| Longévité | 4 / 5 | | | | | | | | | | | | | | | | | | | | | |
|  | <p>réf. 7213 35 shore A</p> <p>Densité 450 kg/m³</p> | <p>NovaPulse 35 (PR 35) JAUNE</p> <p>Dimension plaque 50 x 75 cm</p> <p>KG Pour SPORTIF LOURD</p> | <table border="1"> <tr><td>Ép. en mm</td><td>2</td></tr> <tr><td>€ HT</td><td>44.92</td></tr> <tr><td>€ TTC</td><td>53.90</td></tr> </table> | Ép. en mm | 2 | € HT | 44.92 | € TTC | 53.90 | | | | | | | | | | | | | |
| Ép. en mm | 2 | | | | | | | | | | | | | | | | | | | | | |
| € HT | 44.92 | | | | | | | | | | | | | | | | | | | | | |
| € TTC | 53.90 | | | | | | | | | | | | | | | | | | | | | |
|  | <p>réf. 7214 30 shore A</p> <p>Densité 350 kg/m³</p> | <p>NovaPulse 30 (PR 30) ROSE</p> <p>Dimension plaque 50 x 75 cm</p> <p>KG Pour SPORTIF LOURD</p> | <table border="1"> <tr><td>Ép. en mm</td><td>2</td></tr> <tr><td>€ HT</td><td>30.75</td></tr> <tr><td>€ TTC</td><td>36.90</td></tr> </table> | Ép. en mm | 2 | € HT | 30.75 | € TTC | 36.90 | | | | | | | | | | | | | |
| Ép. en mm | 2 | | | | | | | | | | | | | | | | | | | | | |
| € HT | 30.75 | | | | | | | | | | | | | | | | | | | | | |
| € TTC | 36.90 | | | | | | | | | | | | | | | | | | | | | |
|  | <p>réf. 7210P 30 shore A</p> <p>Densité 600 kg/m³</p> | <p>NovaPulse 30 (PR 30) avec peau</p> <p>Dimension plaque 48 x 62 cm</p> <p>KG Pour SPORTIF LOURD</p> | <table border="1"> <tr><td>Ép. en mm</td><td>2</td><td>3</td></tr> <tr><td>€ HT</td><td>25.75</td><td>31.58</td></tr> <tr><td>€ TTC</td><td>30.90</td><td>37.90</td></tr> </table> | Ép. en mm | 2 | 3 | € HT | 25.75 | 31.58 | € TTC | 30.90 | 37.90 | <ul style="list-style-type: none"> • Finition sur peau pour une meilleure durabilité • Dynamisme pour la protection de l'avant-pied et l'optimisation de la phase de propulsion <p>Composition : Elastomère de caoutchouc à cellules ouvertes</p> | <table border="1"> <tr><td>Absorption onde de choc</td><td>2 / 5</td></tr> <tr><td>Restitution d'énergie</td><td>5 / 5</td></tr> <tr><td>Confort</td><td>4 / 5</td></tr> <tr><td>Longévité</td><td>4 / 5</td></tr> </table> | Absorption onde de choc | 2 / 5 | Restitution d'énergie | 5 / 5 | Confort | 4 / 5 | Longévité | 4 / 5 |
| Ép. en mm | 2 | 3 | | | | | | | | | | | | | | | | | | | | |
| € HT | 25.75 | 31.58 | | | | | | | | | | | | | | | | | | | | |
| € TTC | 30.90 | 37.90 | | | | | | | | | | | | | | | | | | | | |
| Absorption onde de choc | 2 / 5 | | | | | | | | | | | | | | | | | | | | | |
| Restitution d'énergie | 5 / 5 | | | | | | | | | | | | | | | | | | | | | |
| Confort | 4 / 5 | | | | | | | | | | | | | | | | | | | | | |
| Longévité | 4 / 5 | | | | | | | | | | | | | | | | | | | | | |
|  | <p>réf. 7200P 25 shore A</p> <p>Densité 570 kg/m³</p> | <p>NovaPulse 25 (PR 25) avec peau</p> <p>Dimension plaque 48 x 62 cm</p> <p>KG Pour SPORTIF MOYEN</p> | <table border="1"> <tr><td>Ép. en mm</td><td>2</td><td>3</td></tr> <tr><td>€ HT</td><td>24.92</td><td>29.92</td></tr> <tr><td>€ TTC</td><td>29.90</td><td>35.90</td></tr> </table> | Ép. en mm | 2 | 3 | € HT | 24.92 | 29.92 | € TTC | 29.90 | 35.90 | | | | | | | | | | |
| Ép. en mm | 2 | 3 | | | | | | | | | | | | | | | | | | | | |
| € HT | 24.92 | 29.92 | | | | | | | | | | | | | | | | | | | | |
| € TTC | 29.90 | 35.90 | | | | | | | | | | | | | | | | | | | | |
|  | <p>réf. 7205P 20 shore A</p> <p>Densité 490 kg/m³</p> | <p>NovaPulse 20 (PR 20) avec peau</p> <p>Dimension plaque 48 x 62 cm</p> <p>KG Pour SPORTIF LÉGER</p> | <table border="1"> <tr><td>Ép. en mm</td><td>2</td><td>3</td></tr> <tr><td>€ HT</td><td>23.75</td><td>27.92</td></tr> <tr><td>€ TTC</td><td>28.50</td><td>33.50</td></tr> </table> | Ép. en mm | 2 | 3 | € HT | 23.75 | 27.92 | € TTC | 28.50 | 33.50 | | | | | | | | | | |
| Ép. en mm | 2 | 3 | | | | | | | | | | | | | | | | | | | | |
| € HT | 23.75 | 27.92 | | | | | | | | | | | | | | | | | | | | |
| € TTC | 28.50 | 33.50 | | | | | | | | | | | | | | | | | | | | |
|  | <p>réf. 7216 15 shore A</p> <p>Densité 250 kg/m³</p> <p>Dimension plaque 50 x 68 cm</p> | <p>Poron® Vive</p> <p>Composition : PU</p> <p>KG Pour SPORTIF LÉGER</p> | <ul style="list-style-type: none"> • 2 faces lisses pour une meilleure résistance (à carder) • Protection de l'avant-pied et optimisation de la phase de propulsion • Très léger <table border="1"> <tr><td>Ép. en mm</td><td>3</td></tr> <tr><td>€ HT</td><td>25.75</td></tr> <tr><td>€ TTC</td><td>30.90</td></tr> </table> | Ép. en mm | 3 | € HT | 25.75 | € TTC | 30.90 | <table border="1"> <tr><td>Absorption onde de choc</td><td>2 / 5</td></tr> <tr><td>Restitution d'énergie</td><td>5 / 5</td></tr> <tr><td>Confort</td><td>4 / 5</td></tr> <tr><td>Longévité</td><td>4 / 5</td></tr> </table> | Absorption onde de choc | 2 / 5 | Restitution d'énergie | 5 / 5 | Confort | 4 / 5 | Longévité | 4 / 5 | | | | |
| Ép. en mm | 3 | | | | | | | | | | | | | | | | | | | | | |
| € HT | 25.75 | | | | | | | | | | | | | | | | | | | | | |
| € TTC | 30.90 | | | | | | | | | | | | | | | | | | | | | |
| Absorption onde de choc | 2 / 5 | | | | | | | | | | | | | | | | | | | | | |
| Restitution d'énergie | 5 / 5 | | | | | | | | | | | | | | | | | | | | | |
| Confort | 4 / 5 | | | | | | | | | | | | | | | | | | | | | |
| Longévité | 4 / 5 | | | | | | | | | | | | | | | | | | | | | |

AMORTISSANTS



-5%
pour
6 plaques
de même
référence

-8%
pour
12 plaques
de même
référence

-10%
pour
20 plaques
de même
référence

Sur toute la gamme de matériaux du catalogue



**Éléments
amortissants
adhésifs**
Vendus par lot
de 5 paires du 37 au 47

| | | | | | | | |
|--|--------------------------------|--|--|------------------------------|--------------------------|---|--------------|
| | réf. 7227 34 shore A | Noene® <i>Composition :</i> Elastomère de caoutchouc vibro-absorbant | <ul style="list-style-type: none"> Absorbeur de l'onde de choc Filtration optimum des vibrations Idéal pour la podologie du sport et pathologies de l'appareil locomoteur | Absorption onde de choc | 5 / 5 | | |
| | Densité | | | 600 kg/m ³ | Restitution de l'énergie | | 0 / 5 |
| | Dimension plaque | | | 85 x 60 cm | Confort | | 3 / 5 |
| | | | Ép. en mm 2 € HT 62.42 € TTC 74.90 | Longévité | 5 / 5 | réf. 4024-7227-2 € HT 9.67 € TTC 11.60 | |

| | | | | | | | |
|--|--------------------------------|---|--|------------------------------|--------------------------|--|--------------|
| | réf. 7225 25 shore A | NovaSorb (Technichoc) <i>Composition :</i> Caoutchouc de synthèse | <ul style="list-style-type: none"> Idéal pour l'absorption de l'onde de choc Collage, découpe et ponçage faciles | Absorption onde de choc | 4 / 5 | | |
| | Densité | | | 330 kg/m ³ | Restitution de l'énergie | | 1 / 5 |
| | Dimension plaque | | | 65 x 80 cm | Confort | | 2 / 5 |
| | | | Ép. en mm 1 2 3 4 € HT 19.92 27.92 41.67 51.00 € TTC 23.90 33.50 50.00 61.20 | Longévité | 3 / 5 | réf. 4024-7225-2 € HT 6.50 € TTC 7.80 | |

| | | | | | | | |
|--|--------------------------------|--------------|--|------------------------------|--------------------------|---|--------------|
| | réf. 7228 25 shore A | D3-0® | <ul style="list-style-type: none"> Idéal pour l'absorption de l'onde de choc en phase taligrade Une face textile pour faciliter le collage | Absorption onde de choc | 4 / 5 | | |
| | Densité | | | 330 kg/m ³ | Restitution de l'énergie | | 1 / 5 |
| | Dimension plaque | | | 35 x 38 cm | Confort | | 3 / 5 |
| | | | Ép. en mm 3.5 € HT 13.42 € TTC 16.10 | Longévité | 4 / 5 | réf. 4024-7228-35 € HT 6.58 € TTC 7.90 | |

| | | | | | | | |
|--|--------------------------------|---|---|------------------------------|--------------------------|--|--------------|
| | réf. 7402 18 shore A | Poron® XRD 320 <i>Composition :</i> mousse microcellulaire de polyuréthane | <ul style="list-style-type: none"> Pour éléments de comblement ou de compensation Découpe, collage et ponçage aisés | Absorption onde de choc | 4 / 5 | | |
| | Densité | | | 320 kg/m ³ | Restitution de l'énergie | | 1 / 5 |
| | Dimension plaque | | | 68 x 75 cm | Confort | | 4 / 5 |
| | | | Ép. en mm 3 € HT 41.58 € TTC 49.90 | Longévité | 3 / 5 | réf. 4024-7402-3 € HT 6.88 € TTC 8.25 | |

| | | | | | | | |
|--|--------------------------------|---|---|------------------------------|--------------------------|--|--------------|
| | réf. 7401 15 shore A | PR Sport Cardé <i>Composition :</i> mousse microcellulaire de polyuréthane | <ul style="list-style-type: none"> Gamme médicale. Une face cardée pour faciliter le collage Amortit, absorbe l'onde de choc et procure un bon confort | Absorption onde de choc | 4 / 5 | | |
| | Densité | | | 320 kg/m ³ | Restitution de l'énergie | | 1 / 5 |
| | Dimension plaque | | | 50 x 68 cm | Confort | | 4 / 5 |
| | | | Ép. en mm 1.5 3 € HT 17.17 20.17 € TTC 20.60 24.20 | Longévité | 4 / 5 | réf. 4024-7401-3 € HT 6.46 € TTC 7.75 | |

| | | | | | | | |
|--|--------------------------------|--|--|------------------------------|--------------------------|--|--------------|
| | réf. 7404 15 shore A | PodoPur M <i>Composition :</i> mousse microcellulaire de polyuréthane | <ul style="list-style-type: none"> Une face cardée pour faciliter le collage Amortit, absorbe l'onde de choc et procure un bon confort | Absorption onde de choc | 4 / 5 | | |
| | Densité | | | 320 kg/m ³ | Restitution de l'énergie | | 1 / 5 |
| | Dimension plaque | | | 50 x 68 cm | Confort | | 4 / 5 |
| | | | Ép. en mm 5 € HT 27.00 € TTC 32.40 | Longévité | 4 / 5 | | |

| | | | | | | | |
|--|--------------------------------|---|--|------------------------------|--------------------------|--|--------------|
| | réf. 7229 12 shore A | NovaShock (R-Shock) <i>Composition :</i> Caoutchouc de synthèse | <ul style="list-style-type: none"> Amortit, absorbe l'onde de choc et procure un bon confort. | Absorption onde de choc | 5 / 5 | | |
| | Densité | | | 160 kg/m ³ | Restitution de l'énergie | | 1 / 5 |
| | Dimension plaque | | | 66 x 100 cm | Confort | | 0 / 5 |
| | | | Ép. en mm 2 3 € HT 25.25 37.42 € TTC 30.30 44.90 | Longévité | 4 / 5 | réf. 4024-7229-3 € HT 6.08 € TTC 7.30 | |








LES MATÉRIAUX TECHNIQUES


de 15 à 4 SHORE A



PROTECTION

| | | | | | | | | | | | | | |
|--|---|--|---|-----------|---|------|-------|-------|--------------|-------|--------------|---------------|---|
|  | <p>réf. 7424 15 shore A</p> <p>Densité 400 kg/m³</p> | <p>NovaConfort (PR CONFORT) BRUN</p> <p>Dimension plaque 50 x 50 cm</p> <p>KG Pour PATIENT LOURD</p> | <table border="1"> <tr><td>Ép. en mm</td><td>2</td><td>4</td></tr> <tr><td>€ HT</td><td>62.08</td><td>94.58</td></tr> <tr><td>€ TTC</td><td>74.50</td><td>113.50</td></tr> </table> | Ép. en mm | 2 | 4 | € HT | 62.08 | 94.58 | € TTC | 74.50 | 113.50 | <p>Absorption onde de choc 3 / 5</p> <p>Restitution d'énergie 2 / 5</p> <p>Confort 5 / 5</p> <p>Longévité 4 / 5</p> <hr/> <p>Absorption onde de choc 2 / 5</p> <p>Restitution d'énergie 2 / 5</p> <p>Confort 5 / 5</p> <p>Longévité 3 / 5</p> <hr/> <p>Absorption onde de choc 1 / 5</p> <p>Restitution d'énergie 2 / 5</p> <p>Confort 5 / 5</p> <p>Longévité 3 / 5</p> <hr/> <p>Absorption onde de choc 1 / 5</p> <p>Restitution d'énergie 2 / 5</p> <p>Confort 5 / 5</p> <p>Longévité 3 / 5</p> <hr/> <p>Absorption onde de choc 1 / 5</p> <p>Restitution d'énergie 2 / 5</p> <p>Confort 5 / 5</p> <p>Longévité 3 / 5</p> |
| Ép. en mm | 2 | 4 | | | | | | | | | | | |
| € HT | 62.08 | 94.58 | | | | | | | | | | | |
| € TTC | 74.50 | 113.50 | | | | | | | | | | | |
|  | <p>réf. 7422 10 shore A</p> <p>Densité 300 kg/m³</p> | <p>NovaConfort (PR CONFORT) VERT</p> <p>Dimension plaque 50 x 50 cm</p> <p>KG Pour PATIENT MOYEN</p> | <table border="1"> <tr><td>Ép. en mm</td><td>2</td><td>4</td></tr> <tr><td>€ HT</td><td>55.42</td><td>87.08</td></tr> <tr><td>€ TTC</td><td>66.50</td><td>104.50</td></tr> </table> | Ép. en mm | 2 | 4 | € HT | 55.42 | 87.08 | € TTC | 66.50 | 104.50 | |
| Ép. en mm | 2 | 4 | | | | | | | | | | | |
| € HT | 55.42 | 87.08 | | | | | | | | | | | |
| € TTC | 66.50 | 104.50 | | | | | | | | | | | |
|  | <p>réf. 7425 9 shore A</p> <p>Densité 245 kg/m³</p> | <p>NovaConfort (PR CONFORT) PRUNE</p> <p>Dimension plaque 50 x 50 cm</p> <p>KG Pour PATIENT MOYEN</p> | <table border="1"> <tr><td>Ép. en mm</td><td>2</td><td>4</td></tr> <tr><td>€ HT</td><td>46.33</td><td>75.42</td></tr> <tr><td>€ TTC</td><td>55.60</td><td>90.50</td></tr> </table> | Ép. en mm | 2 | 4 | € HT | 46.33 | 75.42 | € TTC | 55.60 | 90.50 | |
| Ép. en mm | 2 | 4 | | | | | | | | | | | |
| € HT | 46.33 | 75.42 | | | | | | | | | | | |
| € TTC | 55.60 | 90.50 | | | | | | | | | | | |
|  | <p>réf. 7423 8 shore A</p> <p>Densité 220 kg/m³</p> | <p>NovaConfort (PR CONFORT) BLEU</p> <p>Dimension plaque 50 x 50 cm</p> <p>KG Pour PATIENT MOYEN</p> | <table border="1"> <tr><td>Ép. en mm</td><td>2</td><td>4</td></tr> <tr><td>€ HT</td><td>37.42</td><td>64.08</td></tr> <tr><td>€ TTC</td><td>44.90</td><td>76.90</td></tr> </table> | Ép. en mm | 2 | 4 | € HT | 37.42 | 64.08 | € TTC | 44.90 | 76.90 | |
| Ép. en mm | 2 | 4 | | | | | | | | | | | |
| € HT | 37.42 | 64.08 | | | | | | | | | | | |
| € TTC | 44.90 | 76.90 | | | | | | | | | | | |
|  | <p>réf. 7426 4 shore A</p> <p>Densité 190 kg/m³</p> | <p>NovaConfort (PR CONFORT) ORANGE</p> <p>Dimension plaque 50 x 50 cm</p> <p>KG Pour PATIENT LÉGER</p> | <table border="1"> <tr><td>Ép. en mm</td><td>4</td></tr> <tr><td>€ HT</td><td>38.08</td></tr> <tr><td>€ TTC</td><td>45.70</td></tr> </table> | Ép. en mm | 4 | € HT | 38.08 | € TTC | 45.70 | | | | |
| Ép. en mm | 4 | | | | | | | | | | | | |
| € HT | 38.08 | | | | | | | | | | | | |
| € TTC | 45.70 | | | | | | | | | | | | |

· Protection de l'avant-pied
· Capitonnage

Composition :  PU

PROTECTION DE L'AVANT PIED
NOVACONFORT PRUNE
adaptée aux métatarsalgies







modèle
MÉTATARSALGIE DYNAMIQUE
réf. MA743

FINITION





Sur toute la gamme de matériaux du catalogue

| | | | | | |
|---|-----------------------------|--------------------------------------|---|----------------------|-------|
|  | réf. 7555-N Noir | Grip | <ul style="list-style-type: none"> • Anti-dérapant et finition moderne • Augmente la résistance mécanique des résines polyester notamment sur la zone de flexion • Pour orthèses plantaires classiques ou thermoformées. • Peut se substituer à des bandes agrippantes lors de la réalisation d'orthèses 3/4. | Résistance mécanique | 5 / 5 |
|  | réf. 7555-G Gris | | | | |
|  | réf. 7555-B Bleu | | | | |
|  | réf. 7555-R Rouge | | | | |
| | | Densité 400 kg/m ³ | Ép. en mm 0.6 | | |
| | | Dimension plaque 70 x 150 cm | € HT 25.33 | | |
| | | | € TTC 30.40 | | |

Exemple de semelle avec Grip rouge:
modèle **MOUNTAIN BIKE**
réf. MA756



| | | | | | | |
|--|--------------------------------------|---|--|----------------------|-------|---------------|
|  | réf. 7525 - | Cambrelle | <ul style="list-style-type: none"> • Recouvrement de la face inférieure des orthèses en résine • Augmente la résistance mécanique à la flexion au niveau de l'avant-pied | Résistance mécanique | 5 / 5 | |
| | Densité 150 kg/m ³ | | | | | Ép. en mm 0.8 |
| | Dimension plaque 70 x 150 cm | | | | | € HT 13.25 |
| | | <i>Composition : Matière synthétique non tissée</i> | € TTC 15.90 | | | |

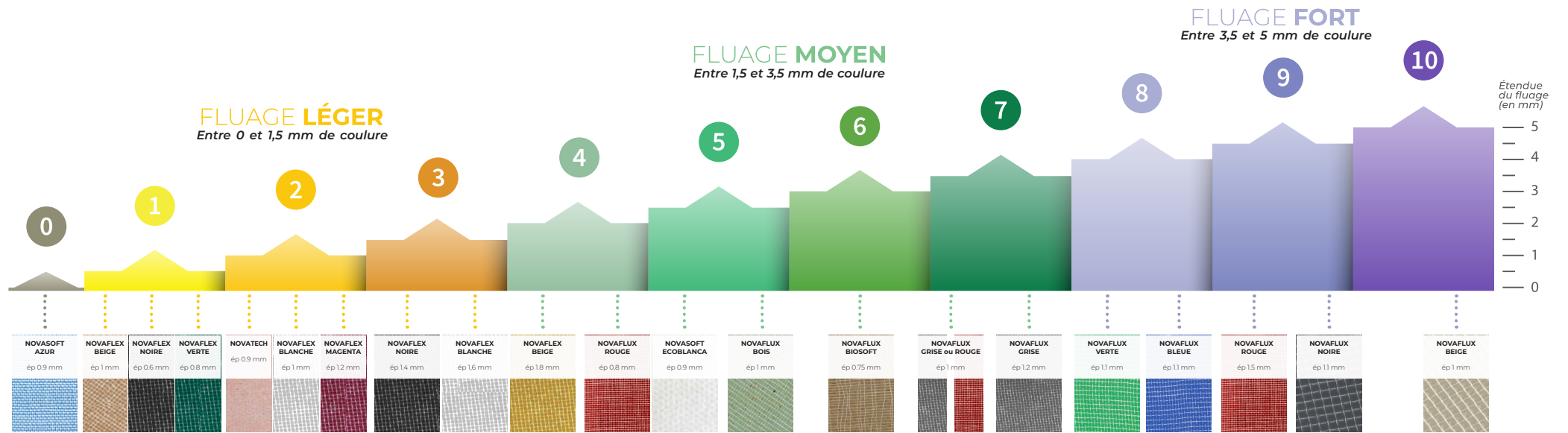
| | | | | | | |
|---|--------------------------------------|-------------------------------------|--|----------------------|-------|----------------|
|  | réf. 7541 - | Millénium | <ul style="list-style-type: none"> • Souple et résistant • Aspect Carbone - Base microfibre • Augmente la résistance mécanique des résines sur la zone de flexion en avant-pied | Résistance mécanique | 5 / 5 | |
| | Densité 150 kg/m ³ | | | | | Ép. en mm 0.65 |
| | Dimension plaque 70 x 140 cm | | | | | € HT 25.33 |
| | | <i>Composition : 100% polyester</i> | € TTC 30.40 | | | |

| | | | | | |
|---|------------------------------|--|---|----------------------|-------|
|  | réf. 7516-S Silver | Microdiamant | <ul style="list-style-type: none"> • Souple avec du prêtant • Apporte une finition technique • Augmente la résistance mécanique des résines sur l'avant-pied | Résistance mécanique | 5 / 5 |
|  | réf. 7516-G Gris | | | | |
|  | réf. 7516-N Noir | | | | |
| | | <i>Composition : PU</i> | Ép. en mm 0.85 | | |
| | | <i>Support microfibre avec enduction polyuréthane en surface</i> | € HT 47.58 | | |
| | | Densité 455 kg/m ³ | € TTC 57.10 | | |
| | | Dimension plaque 70 x 140 cm | | | |



INDICES de **FLUAGE** ⁽¹⁾

⁽¹⁾ L'**indice de FLUAGE** est un paramètre primordial dans le choix des résines pour une fabrication maîtrisée des orthèses plantaires. En fonction de l'épaisseur choisie, l'**indice de flUAGE** définit l'action recherchée des résines dans la construction des semelles.



NON-FLUENTES ou à **FLUAGE LÉGER**

“ La résine ne flue pas, et conserve son épaisseur d'origine ”



Modèle **MB727**



Modèle **MA741**

RÉSINES



0 à 3 NON-FLUENTES ou à FLUAGE LÉGER



















EXEMPLES D'UTILISATION:



BASES CLASSIQUES
BASES THERMOFORMABLES
BASES THERMOSOUDEABLES



RENFORTS

| | | | | | | | | | | |
|---|---|------------------|---|-------------|-------|-------|-------|-------|--|-------|
|  |  | réf. 7653 | NovaSoft Azur (<i>Bluesoft</i>) | Ép. en mm | 0.9 | | | | <ul style="list-style-type: none"> Spécialement développée pour résister à des flexions répétées Excellente capacité de flexion sans risque de cassure même sous lourdes charges | |
| | Coulure de | 0 mm | Dimension plaque | 75 x 100 cm | € HT | 25.92 | | | | |
| | | | | | € TTC | 31.10 | | | | |
|  |  | réf. 7504 | NovaFlex BEIGE (<i>Thermoflex</i>) | Ép. en mm | 0.95 | 1.1 | 1.25 | 1.55 | <ul style="list-style-type: none"> Résine traditionnelle non fluente pour le thermoformage d'orthèses entières ou 3/4 | |
| | Coulure de | 0.1 mm | Dimension plaque | 75 x 100 cm | € HT | 22.67 | 25.58 | 30.50 | | 35.42 |
| | | | | | € TTC | 27.20 | 30.70 | 36.60 | | 42.50 |
|  |  | réf. 7640-N-0.6 | NovaFlex NOIR (<i>Colorflex</i>) | Ép. en mm | 0.6 | | | | <ul style="list-style-type: none"> Idéal pour le thermosoudage en posturologie et le thermoformage en podologie du sport. Composition chimique - Résine polyester légèrement fluente | |
| | Coulure de | 0.2 mm | Dimension plaque | 75 x 100 cm | € HT | 23.92 | | | | |
| | | | | | € TTC | 28.70 | | | | |
|  |  | réf. 7640-V-0.8 | NovaFlex VERT (<i>Colorflex</i>) | Ép. en mm | 0.8 | | | | <ul style="list-style-type: none"> Résine idéale pour le thermosoudage en posturologie et le thermoformage en podologie du sport. Composition chimique - Résine polyester légèrement fluente | |
| | Coulure de | 0.3 mm | Dimension plaque | 75 x 100 cm | € HT | 26.83 | | | | |
| | | | | | € TTC | 32.20 | | | | |
|  |  | réf. 7501 | NovaTech (<i>Podothermotech</i>) | Ép. en mm | 0.9 | 1.1 | | | <ul style="list-style-type: none"> Résine thermocollante pour réalisation de renforts ou de bases en thermosoudage. | |
| | Coulure de | 0.5 mm | Dimension plaque | 70 x 100 cm | € HT | 23.67 | 25.92 | | | |
| | | | | | € TTC | 28.40 | 31.10 | | | |
|  |  | réf. 7640-BL-1 | NovaFlex BLANC (<i>Colorflex</i>) | Ép. en mm | 1 | | | | <ul style="list-style-type: none"> Idéal pour le thermosoudage en posturologie et le thermoformage en podologie du sport. Composition chimique - Résine polyester légèrement fluente | |
| | Coulure de | 0.5 mm | Dimension plaque | 75 x 100 cm | € HT | 24.92 | | | | |
| | | | | | € TTC | 29.90 | | | | |
|  |  | réf. 7640-M-1.2 | NovaFlex MAGENTA (<i>Colorflex</i>) | Ép. en mm | 1.2 | | | | | |
| | Coulure de | 1 mm | Dimension plaque | 75 x 100 cm | € HT | 32.46 | | | | |
| | | | | | € TTC | 38.95 | | | | |
|  |  | réf. 7640-N-1.4 | NovaFlex NOIR (<i>Colorflex</i>) | Ép. en mm | 1.4 | | | | | |
| | Coulure de | 1.1 mm | Dimension plaque | 75 x 100 cm | € HT | 34.58 | | | | |
| | | | | | € TTC | 41.50 | | | | |
|  |  | réf. 7640-BL-1.6 | NovaFlex BLANC (<i>Colorflex</i>) | Ép. en mm | 1.6 | | | | | |
| | Coulure de | 1.6 mm | Dimension plaque | 75 x 100 cm | € HT | 37.25 | | | | |
| | | | | | € TTC | 44.70 | | | | |



LES MATÉRIAUX TECHNIQUES

Résines classées selon l' **INDICE DE FLUAGE**



RÉSINES

4 à 7 FLUAGE MOYEN

EXEMPLES D'UTILISATION:



RENFORTS 3/4
RENFORTS POSTÉRIEURS



FINITION

| | | | | | | |
|-------|-------|-----------------|---|-----------|------------------|--|
| | | réf. 7640-B-1.8 | NovaFlex BEIGE (<i>Colorflex</i>) | Ép. en mm | 1.8 | · Idéal pour le thermosoudage en posturologie et le thermoformage en podologie du sport. |
| | | Coulure de | | 1.5 mm | Dimension plaque | |
| € TTC | 49.50 | | | | | |



| | | | | | | |
|-------|-------|------------|--|-----------|------------------|--|
| | | réf. 7496 | NovaFlux BOIS (<i>Thermofibre</i>) | Ép. en mm | 1 | · Résine éco-responsable réalisée à base de fibre de bois. |
| | | Coulure de | | 2 mm | Dimension plaque | |
| € TTC | 23.90 | | | | | |



| | | | | | | |
|-------|-------|------------|-------------------------------|-----------|------------------|--|
| | | réf. 7654 | NovaSoft ECO BLANCA | Ép. en mm | 0.9 | · Résine souple et résistante · Matériau issu de sources recyclées : 70% pour la base textile, et 35% pour la couche PU, Certification « GRS » = Global Recycled Standard |
| | | Coulure de | | 2 mm | Dimension plaque | |
| € TTC | 17.80 | | | | | |



| | | | | | | |
|-------|-------|------------|---|-----------|------------------|---|
| | | réf. 7497 | NovaFlux RIZ (<i>Biosoft</i>) | Ép. en mm | 0.75 | · Résine éco-responsable réalisée à base de son de riz. |
| | | Coulure de | | 2.5 mm | Dimension plaque | |
| € TTC | 21.30 | | | | | |

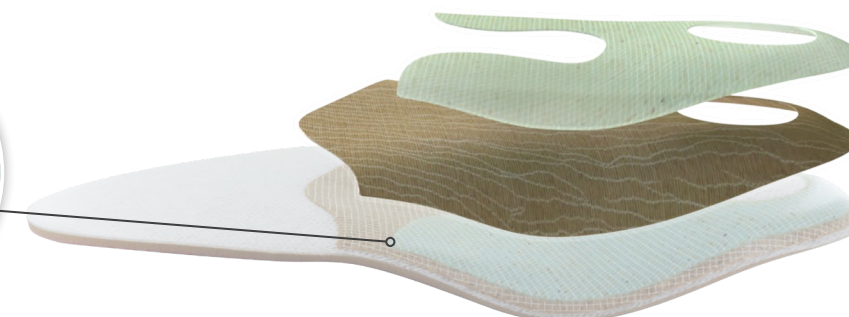


| | | | | | | | |
|-------|-------|-------------|--|-----------|------------------|-------------|---|
| | | réf. 7656-G | NovaFlux GRISE (<i>Polyflux</i>) | Ép. en mm | 1 | 1.2 | · Finition brillante · Résine Polyvalente · Parfait compromis entre fluage et résistance à la flexion · Fusion complète entre base et renfort qui évite l'effet de bâillement/décollement du renfort à l'usage |
| | | Coulure de | | 3 mm | Dimension plaque | 75 x 100 cm | |
| € TTC | 35.30 | 41.10 | | | | | |

| | | | | | | | |
|-------|-------|-------------|--|-----------|------------------|-------------|------|
| | | réf. 7656-R | NovaFlux ROUGE (<i>Polyflux</i>) | Ép. en mm | 0.8 | 1 | 1.5 |
| | | Coulure de | | 3 mm | Dimension plaque | 75 x 100 cm | € HT |
| € TTC | 32.90 | 35.30 | 46.50 | | | | |

FLUAGE MOYEN

“ Super compromis entre des épaisseurs maîtrisées et un soudage parfait entre matériaux ”



Modèle SEQUOIA
MB873

RÉSINES



8 à 10 FORT INDICE DE FLUAGE

EXEMPLES D'UTILISATION:



RENFORTS INTERCALÉS
RENFORTS POSTÉRIEURS
FINITION

| | | | | | | |
|--|------------|-------------|--|------------------|--------------|--|
| | | réf. 7652-V | NovaFlux VERTE (<i>Colorflux</i>) | Ép. en mm | 1.1 | <ul style="list-style-type: none"> • Aspect lisse et brillant offrant une superbe finition • Mise en oeuvre très aisée, particulièrement en thermosoudage |
| | Coulure de | 3.5 mm | | Dimension plaque | 75 x 100 cm | |
| | | | | € TTC | 44.90 | |
| | | | | | | |
| | | réf. 7652-B | NovaFlux BLEUE (<i>Colorflux</i>) | Ép. en mm | 1.1 | |
| | Coulure de | 4 mm | | Dimension plaque | 75 x 100 cm | |
| | | | | € TTC | 44.90 | |
| | | | | | | |
| | | réf. 7500-N | NovaFlux NOIRE (<i>Thermoflux</i>) | Ép. en mm | 1.1 | <ul style="list-style-type: none"> • Pour réalisation d'orthèses traditionnelles ou posturales en thermosoudage (dans ce cas laisser refroidir sous vide). • Sert également de renfort ou de liant pour le thermosoudage de modules avant thermoformage. |
| | Coulure de | 4.5 mm | | Dimension plaque | 70 x 100 cm | |
| | | | | € TTC | 30.40 | |
| | | | | | | |
| | | réf. 7500-B | NovaFlux BEIGE (<i>Thermoflux</i>) | Ép. en mm | 1 | |
| | Coulure de | 5 mm | | Dimension plaque | 70 x 100 cm | |
| | | | | € TTC | 30.40 | |
| | | | | | | |

FORT INDICE DE FLUAGE

“ Les résines «fusionnent» et deviennent indécollables!
Et on gagne entre 10 et 20 % de l'épaisseur initiale ”




Modèle TREKKING
MB182



Le grip complexé avec une résine légèrement fluente, est une combinaison technique assurant une meilleure longévité

voir les grips page 87



réf. 7643

Dimension plaque **75 x 100** cm

NovaFlex + CAMBRELLE NOIRE (Thermoflex)

Composition :
non fluente sur base textile tramée

• Résine polyester non fluente renforcée d'une cambrelle pour la réalisation de bases solides pour chaussures de sécurité, chaussures de marche.

| | | | | |
|-----------|--------------|--------------|--------------|--------------|
| Ép. en mm | 1.75 | 1.90 | 2.05 | 2.40 |
| € HT | 45.58 | 55.75 | 59.25 | 60.83 |
| € TTC | 54.70 | 66.90 | 71.10 | 73.00 |

| | |
|-------------------------|--------------|
| Fluage | 1 / 5 |
| Résistance à la flexion | 5 / 5 |
| Rigidité | 4 / 5 |



réf. 6717

Dimension plaque **70 x 100** cm

NovaSoft TEX (Rigitek)

Composition :
Résine polyester sur base non tissée


• Base fine et rigide pour volume chaussant limité.

| | |
|-----------|--------------|
| Ép. en mm | 0.70 |
| € HT | 20.00 |
| € TTC | 24.00 |

| | |
|-------------------------|--------------|
| Fluage | 1 / 5 |
| Résistance à la flexion | 3 / 5 |
| Rigidité | 3 / 5 |



réf. 7506B



réf. 7506

| | |
|--------------------------------------|--------------------|
| Dimension plaque ép. 0.7 mm | 80 x 150 cm |
| Dimension plaque ép. 1.00 et 1.50 mm | 70 x 100 cm |
| Dimension plaque ép. 1.50 mm bleue | 75 x 80 cm |

NovaClear BLEU (Transpaflux)

NovaClear (Transpaflux)

Composition :
 **EVA 28 %**

• Réalisation d'orthèses traditionnelles ou thermo
• Antidérapant, indéchirable
• Base translucide thermosoudable à 100°C pendant 2 minutes.

| | Novaclear | | | Novaclear bleue | |
|-----------|--------------|--------------|--------------|-----------------|--------------|
| Ép. en mm | 0.70 | 1.00 | 1.50 | Ép. en mm | 1.50 |
| € HT | 51.67 | 33.92 | 45.50 | € HT | 51.92 |
| € TTC | 62.00 | 40.70 | 54.60 | € TTC | 62.30 |

| | |
|-------------------------|--------------|
| Fluage | 3 / 5 |
| Résistance à la flexion | 5 / 5 |
| Rigidité | 2 / 5 |

ÉLÉMENTS DE RENFORT EN RÉSINES

Nous découpons tous vos éléments de semelles selon vos souhaits :
forme, gabarit, matériau, adhésivés ou non...

DÉCOUVREZ
 NOS RÉSINES
 pages 88 à 91



| | RENFORT DE VOÛTE | RENFORT MÉDIO PLANTAIRE | ÉLÉMENT ARCIFORME DE DÉCHARGE | RENFORT MÉDIO ARRIÈRE-PIED LIMITE RÉTROCAPITAL | RENFORT MÉDIO ARRIÈRE-PIED | ÉLÉMENT ARRIÈRE-PIED | RENFORT ANNEAU TALONNIER |
|-------------|--------------------------|--------------------------|-------------------------------|--|----------------------------|--------------------------|--------------------------|
| référence * | 4212-_____- | 4219-_____- | 8119-_____- | 4220-_____- | 4221-_____- | 2401-_____- | 2411-_____- |
| € HT | à partir de 9.50 | à partir de 10.42 | à partir de 13.58 | à partir de 13.75 | à partir de 15.42 | à partir de 11.33 | à partir de 11.50 |
| € TTC | à partir de 11.40 | à partir de 12.50 | à partir de 16.30 | à partir de 16.50 | à partir de 18.50 | à partir de 13.60 | à partir de 13.80 |




* Comment trouver la référence de votre renfort avec la résine choisie :



EXEMPLE :
 renfort médio plantaire + résine NovaFlux bleue + épaisseur 1.1 mm
 4219-**7652-B-1.1**

NOUS DISPOSONS D'UNE TRÈS LARGE BIBLIOTHÈQUE D'ÉLÉMENTS HORS CATALOGUE,
 les vôtres sont peut-être déjà disponibles chez nous, sinon demandez-nous de les créer !

EXEMPLES de DÉCOUPES :



ÉLÉMENTS de RENFORT Tailles éléments : 6 - 7 - 8 - 9. Vendus par lot de 5 paires / taille.

CORRESPONDANCE
 Tailles / Pointures
 Homme - femme - Junior

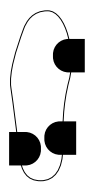
| Tailles | 6 | 7 | 8 | 9 |
|-----------|----------|----------|----------|----------|
| Pointures | 35-36-37 | 38-39-40 | 41-42-43 | 44-45-46 |

ÉLÉMENTS DÉCOUPÉS

Vendus par lot de 5 paires / taille



| | ARC | BANDE PRO - EP | BANDE PRO - EP | BS | BS |
|--------------|---|--|---|--|---|
| matériau | NovaColor gris MP épaisseur 2.5 mm ADH | Podolieger épaisseur 2 mm ADH | Lunasoft AL épaisseur 4 mm ADH | Podolieger épaisseur 2 mm ADH | Lunasoft AL épaisseur 4 mm ADH |
| référence | SC1140-6730-G-2.5-ADH | SC1160-6700-2-ADH | SC1160-6721-4-ADH | SC2340-6700-2-ADH | SC2340-6721-2-ADH |
| € HT | 3.63 | 3.93 | 5.32 | 4.93 | 6.23 |
| € TTC | 4.35 | 4.72 | 6.38 | 5.91 | 7.47 |



| | E1 | E2 | E3 | RENF M | RENF L |
|--------------|--|--|--|--|--|
| matériau | NovaCell 70 noir épaisseur 1 mm ADH | NovaCell 70 noir épaisseur 1 mm ADH | NovaCell 70 noir épaisseur 1 mm ADH | NovaCell 70 noir épaisseur 1 mm ADH | NovaCell 70 noir épaisseur 1 mm ADH |
| référence | SC1130-7650-1-ADH | SC1150-7650-1-ADH | SC1120-7650-1-ADH | SC1170-7650-1-ADH | SC1170-7650-1-ADH-L |
| € HT | 3.29 | 4.29 | 3.71 | 7.63 | 9.58 |
| € TTC | 3.95 | 5.15 | 4.45 | 9.15 | 11.50 |



| | BASE HOMME VILLE FIN | BASE HOMME VILLE CONFORT | BASE HOMME SPORT | BASE FEMME VILLE FIN | BASE FEMME VILLE CONFORT |
|--------------|-----------------------------------|------------------------------------|----------------------------------|-----------------------------------|------------------------------------|
| matériau | NovaCover noir + Lunacell noir | NovaCover noir + NovaColor gris | NovaColor gris + Lunasoft SLW | NovaCover noir + Lunacell noir | NovaCover noir + NovaColor gris |
| référence | SC1180-MC132 | SC1190-MC131 | SC1180-MC130 | SC1190-MC132 | SC1190-MC131 |
| € HT | 5.72 | 4.95 | 7.00 | 5.49 | 4.95 |
| € TTC | 6.86 | 5.94 | 8.40 | 6.59 | 5.94 |



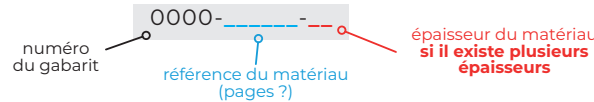
| | | | | | | |
|-----------------------|--|------------------------------|-------------------------|-------------------------|--------------------------------|-------------------------|
| GABARIT ENTIER | | | ENFANT 20 au 35 | FEMME 36 au 41 | FEMME ESCARPIN 36 au 41 | HOMME 36 au 46 |
| | | référence * | 1311- - - | 1211- - - | 1221- - - | 1111- - - |
| | | prix à la paire € HT | à partir de 1.48 | à partir de 1.72 | à partir de 1.72 | à partir de 1.72 |
| | | prix à la paire € TTC | à partir de 1.77 | à partir de 2.07 | à partir de 2.07 | à partir de 2.07 |

| | | | | |
|--------------------|--|------------------------------|-------------------------|-------------------------|
| GABARIT 3/4 | | | FEMME 36 au 41 | HOMME 36 au 46 |
| | | référence * | 2211- - - | 2111- - - |
| | | prix à la paire € HT | à partir de 1.91 | à partir de 2.01 |
| | | prix à la paire € TTC | à partir de 2.29 | à partir de 2.41 |

| MATÉRIAUX POUR PREMIÈRES DÉCOUPÉES | | page |
|------------------------------------|----------------|------|
| NovaClear | réf. 7506 | 92 |
| NovaClear bleu | réf. 7506B | 92 |
| NovaFlux Riz | réf. 7497-0.75 | 90 |
| NovaFlux noire | réf. 7500-N | 91 |
| NovaFlux beige | réf. 7500-B | 91 |
| Croûte de vachette | réf. 6002 | 95 |
| Flanc ferme naturel | réf. 6512 | 95 |
| Flanc ferme teinté | réf. 6502 | 95 |
| Cuirtex | réf. 6504 | 95 |
| Salpa | réf. 60051 | 95 |
| NovaSoft Tex | réf. 6717 | 92 |



* Comment trouver la référence de votre première avec le matériau choisi :



EXEMPLE :
gabarit 3/4 femme + Realux + épaisseur 1.5 mm
2211-**6716-1.5**

LES MATÉRIAUX POUR BASES

| | | | | |
|--|------------|----------------------------|---|---|
| | réf. 6002 | Croûte de vachette | <ul style="list-style-type: none"> Base cuir traditionnel nécessitant un bon volume chaussant | Résistance flexion 4 / 5 Longévité 4 / 5 |
| | réf. 6512 | Flanc ferme naturel | <ul style="list-style-type: none"> Flanc de bovin naturel, base cuir traditionnel fine | Résistance flexion 4 / 5 Longévité 4 / 5 |
| | réf. 6502 | Flanc ferme teinté | <ul style="list-style-type: none"> Flanc de bovin naturel, base cuir traditionnel fine | Résistance flexion 4 / 5 Longévité 4 / 5 |
| | réf. 6504 | Cuirtex | <ul style="list-style-type: none"> Aggloméré de déchets de cuir après écharnage. Base souple et résistante | Résistance flexion 4 / 5 Longévité 4 / 5 |
| | réf. 60051 | Salpa | <ul style="list-style-type: none"> Aggloméré de déchets de cuir après écharnage. Synderme traditionnel avec finition 2 tons | Résistance flexion 3 / 5 Longévité 3 / 5 |



LES RECOUVREMENTS

Disponibles en paires **découpées et adhésivées**. Dimensions : 33 x 13 cm

Tous les matériaux sont **adhésivables & complexables**.

| | |
|-------------------------------------|---|
| | réf. 6730-G 33 shore A réf. 6730MP-G |
| | réf. 6730-T 33 shore A réf. 6730MP-T |
| | réf. 6730-V 33 shore A réf. 6730MP-V |
| | réf. 6730-JS 33 shore A réf. 6730MP-JS |
| | réf. 6730-B 33 shore A réf. 6730MP-B |
| | réf. 6730-R 33 shore A réf. 6730MP-R |
| | réf. 6730-O 33 shore A réf. 6730MP-O |
| | réf. 6730-A 33 shore A réf. 6730MP-A |
| Dimension plaque 57 x 115 cm | Densité 100 kg/m ³ |

NovaColor LISSES OU MICROPERFORÉS (PE Color)

Composition :

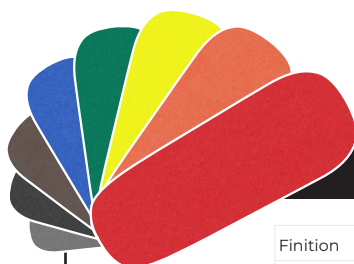


- Semi-souple, résistant et lavable
- Limite les phénomènes de glissement du pied lors des changements de direction et les prises d'appui
- Recommandé pour les orthèses plantaires dans la pratique sportive
- Idéal pour les chaussures de sécurité, ou bottes en caoutchouc

Rigidité **3 / 5**

Résistance - Longévité **4 / 5**










| Finition | Lisse | Microperforée | | |
|-----------|--------------|---|--------------|--------------|
| | | 1 (uniquement pour 6730-G et 6730-A) | 1.5 | 2.5 |
| Ép. en mm | 2.5 | | | |
| € HT | 10.58 | 14.00 | 16.17 | 16.67 |
| € TTC | 12.70 | 16.80 | 19.40 | 20.00 |








Recouvrements découpés & adhésivés lot de 6 paires - dimensions 33 x 13 cm

| Finition | Lisse Réf 6730-RDA | Microperforée Réf 6730MP-RDA | | |
|-----------|---------------------------|---|--------------|--------------|
| | | 1 (uniquement pour 6730-G et 6730-A) | 1.5 | 2.5 |
| Ép. en mm | 2.5 | | | |
| € HT | 24.08 | 27.58 | 29.75 | 30.25 |
| € TTC | 28.90 | 33.10 | 35.70 | 36.30 |

NovaColor

|  | réf. 7740-N 40 shore A | <h2>Lunasoft SL® Color</h2> <p>Composition :  EVA</p> <p> réf. 7740-N-RDA  réf. 7740-V-RDA</p> <p> réf. 7740-G-RDA  réf. 7740-M-RDA</p> | <ul style="list-style-type: none"> • Bon compromis densité/dureté pour une utilisation en recouvrement ou en complexage. | Confort | 4 / 5 | | | | | | | | | | | | | |
|---|----------------------------------|--|---|---|---|------------------|---|-----------|---|---|------|-------|-------|--------------|--------------|--------------|------------------------|-------|
|  | réf. 7740-G 40 shore A | | | <table border="1"> <thead> <tr> <th></th> <th>Plaque à l'unité</th> <th>Lot de 5 paires de recouvrements découpés et adhésivés - 33 x 13 cm</th> </tr> </thead> <tbody> <tr> <td>Ép. en mm</td> <td>2</td> <td>2</td> </tr> <tr> <td>€ HT</td> <td>27.75</td> <td>32.25</td> </tr> <tr> <td>€ TTC</td> <td>33.30</td> <td>38.70</td> </tr> </tbody> </table> | | Plaque à l'unité | Lot de 5 paires de recouvrements découpés et adhésivés - 33 x 13 cm | Ép. en mm | 2 | 2 | € HT | 27.75 | 32.25 | € TTC | 33.30 | 38.70 | Résistance - Longévité | 4 / 5 |
| | Plaque à l'unité | | | | Lot de 5 paires de recouvrements découpés et adhésivés - 33 x 13 cm | | | | | | | | | | | | | |
| Ép. en mm | 2 | | | | 2 | | | | | | | | | | | | | |
| € HT | 27.75 | 32.25 | | | | | | | | | | | | | | | | |
| € TTC | 33.30 | 38.70 | | | | | | | | | | | | | | | | |
|  | réf. 7740-V 40 shore A | | | | | | | | | | | | | | | | | |
|  | réf. 7740-M 40 shore A | | | | | | | | | | | | | | | | | |

Dimension plaque **74 x 114** cm Densité **200** kg/m³

|  | réf. 7745 30 shore A | <h2>Lunasoft SLW®</h2> <p>Composition :  EVA</p> <p> réf. 7745-RDA</p> <p> réf. 7745-MP-RDA</p> | <ul style="list-style-type: none"> • Bon compromis densité/dureté pour une utilisation en recouvrement ou en complexage. | Confort | 4 / 5 | | | | | | | | | | | | | | | | | | | |
|---|----------------------------------|---|---|---|--------|------------------|--|---|--|-----------|-----------|--------|-----------|--------|------|-------|-------|-------|-------|--------------|--------------|--------------|--------------|--------------|
|  | réf. 7745MP 30 shore A | | | <table border="1"> <thead> <tr> <th></th> <th colspan="2">Plaque à l'unité</th> <th colspan="2">Lot de 5 paires de recouvrements découpés et adhésivés - 33 x 13 cm</th> </tr> </thead> <tbody> <tr> <td>Ép. en mm</td> <td>1.5 Lisse</td> <td>1.5 MP</td> <td>1.5 Lisse</td> <td>1.5 MP</td> </tr> <tr> <td>€ HT</td> <td>20.67</td> <td>29.58</td> <td>27.50</td> <td>43.08</td> </tr> <tr> <td>€ TTC</td> <td>24.80</td> <td>35.50</td> <td>33.00</td> <td>51.70</td> </tr> </tbody> </table> | | Plaque à l'unité | | Lot de 5 paires de recouvrements découpés et adhésivés - 33 x 13 cm | | Ép. en mm | 1.5 Lisse | 1.5 MP | 1.5 Lisse | 1.5 MP | € HT | 20.67 | 29.58 | 27.50 | 43.08 | € TTC | 24.80 | 35.50 | 33.00 | 51.70 |
| | Plaque à l'unité | | Lot de 5 paires de recouvrements découpés et adhésivés - 33 x 13 cm | | | | | | | | | | | | | | | | | | | | | |
| Ép. en mm | 1.5 Lisse | 1.5 MP | 1.5 Lisse | | 1.5 MP | | | | | | | | | | | | | | | | | | | |
| € HT | 20.67 | 29.58 | 27.50 | 43.08 | | | | | | | | | | | | | | | | | | | | |
| € TTC | 24.80 | 35.50 | 33.00 | 51.70 | | | | | | | | | | | | | | | | | | | | |
| | | | | | | | | | | | | | | | | | | | | | | | | |

Dimension plaque **75 x 118** cm Densité **200** kg/m³

|  | réf. 7738 30 shore A | <h2>Lunasoft SL® Trendline</h2> <p>Composition :  EVA</p> <p> réf. 7736-RDA  réf. 7738-RDA</p> <p> réf. 7741-RDA  réf. 7737-RDA</p> | <ul style="list-style-type: none"> • Pour chaussure de sport et de randonnée • Grande élasticité et faible rémanence • Lavable et résistant | Confort | 4 / 5 | | | | | | | | | | | | | |
|---|----------------------------------|--|--|---|---|------------------|---|-----------|---|---|------|-------|-------|--------------|--------------|--------------|------------------------|-------|
|  | réf. 7737 40 shore A | | | <table border="1"> <thead> <tr> <th></th> <th>Plaque à l'unité</th> <th>Lot de 5 paires de recouvrements découpés et adhésivés - 33 x 13 cm</th> </tr> </thead> <tbody> <tr> <td>Ép. en mm</td> <td>2</td> <td>2</td> </tr> <tr> <td>€ HT</td> <td>21.08</td> <td>34.58</td> </tr> <tr> <td>€ TTC</td> <td>25.30</td> <td>41.50</td> </tr> </tbody> </table> | | Plaque à l'unité | Lot de 5 paires de recouvrements découpés et adhésivés - 33 x 13 cm | Ép. en mm | 2 | 2 | € HT | 21.08 | 34.58 | € TTC | 25.30 | 41.50 | Résistance - Longévité | 4 / 5 |
| | Plaque à l'unité | | | | Lot de 5 paires de recouvrements découpés et adhésivés - 33 x 13 cm | | | | | | | | | | | | | |
| Ép. en mm | 2 | | | | 2 | | | | | | | | | | | | | |
| € HT | 21.08 | 34.58 | | | | | | | | | | | | | | | | |
| € TTC | 25.30 | 41.50 | | | | | | | | | | | | | | | | |
|  | réf. 7736-2 40 shore A | | | | | | | | | | | | | | | | | |
|  | réf. 7741 40 shore A | | | | | | | | | | | | | | | | | |

Dimension plaque **64 x 89** cm Densité **200** kg/m³

|  | réf. 7715 40 shore A | <h2>Lunasoft SL®</h2> <p>Composition :  EVA</p> <p> réf. 7715-RDA</p> | <ul style="list-style-type: none"> • Pour chaussure de sport et de randonnée • Grande élasticité et faible rémanence - Lavable et résistant | Confort | 4 / 5 | | | | | | | | | | | |
|---|--------------------------------|---|---|------------------|---|-----------|-----|-----|------|-------|-------|--------------|--------------|--------------|------------------------|-------|
| | | <table border="1"> <thead> <tr> <th></th> <th>Plaque à l'unité</th> <th>Lot de 5 paires de recouvrements découpés et adhésivés - 33 x 13 cm</th> </tr> </thead> <tbody> <tr> <td>Ép. en mm</td> <td>1.5</td> <td>1.5</td> </tr> <tr> <td>€ HT</td> <td>18.00</td> <td>31.42</td> </tr> <tr> <td>€ TTC</td> <td>21.60</td> <td>37.70</td> </tr> </tbody> </table> | | Plaque à l'unité | Lot de 5 paires de recouvrements découpés et adhésivés - 33 x 13 cm | Ép. en mm | 1.5 | 1.5 | € HT | 18.00 | 31.42 | € TTC | 21.60 | 37.70 | Résistance - Longévité | 4 / 5 |
| | Plaque à l'unité | | Lot de 5 paires de recouvrements découpés et adhésivés - 33 x 13 cm | | | | | | | | | | | | | |
| Ép. en mm | 1.5 | | 1.5 | | | | | | | | | | | | | |
| € HT | 18.00 | 31.42 | | | | | | | | | | | | | | |
| € TTC | 21.60 | 37.70 | | | | | | | | | | | | | | |
| | | | | | | | | | | | | | | | | |

Dimension plaque **64 x 89** cm Densité **200** kg/m³



LES RECOUVREMENTS

Disponibles en paires **découpées et adhésivées.** Dimensions : 33 x 13 cm

Tous les matériaux sont adhésivables & complexables.

NovaColor M (EVA Color)

| | | | | |
|--|--------------------------------|---|-------------|---|
| | réf. 7722 30 shore A | Densité 200 kg/m ³ Dimension plaque 100 x 100 cm | ROSE | Ép. en mm 1.5 € HT 12.42 € TTC 14.90 |
| | réf. 7729 33 shore A | Densité 200 kg/m ³ Dimension plaque 51.5 x 103.5 cm | GRIS MARBRÉ | Ép. en mm 1.5 € HT 10.25 € TTC 12.30 |
| | réf. 7717 33 shore A | Densité 200 kg/m ³ Dimension plaque 100 x 100 cm | FEU | Ép. en mm 2 € HT 12.42 € TTC 14.90 |
| | réf. 7718 33 shore A | Densité 200 kg/m ³ Dimension plaque 100 x 100 cm | VERT | Ép. en mm 2 € HT 12.42 € TTC 14.90 |
| | réf. 7721 33 shore A | Densité 200 kg/m ³ Dimension plaque 66 x 103 cm | BLEU | Ép. en mm 2 € HT 12.42 € TTC 14.90 |

NovaColor K (EVA Kaléido)

| | | | | |
|--|----------------------------------|--|------|---|
| | réf. 7723-V 33 shore A | Densité 200 kg/m ³ Dimension plaque 50 x 97.5 cm | VERT | Ép. en mm 1.1 € HT 11.42 € TTC 13.70 |
| | réf. 7723-R 33 shore A | Densité 200 kg/m ³ Dimension plaque 50 x 97.5 cm | ROSE | Ép. en mm 1.1 € HT 11.42 € TTC 13.70 |
| | réf. 7742 33 shore A | Densité 200 kg/m ³ Dimension plaque 100 x 100 cm | ARMY | Ép. en mm 1.5 € HT 13.25 € TTC 15.90 |

- Semi-souple
- Résistant
- Lavable

Confort **3 / 5**

Résistance - Longévité **4 / 5**




Composition :







Modèle COUNTRY
MA119









Sur toute la gamme de matériaux du catalogue

| | | | | | |
|---|------------------------------------|--|-----------------------------------|-------------------------------------|---------------|
|  | réf. 7725-1 65 shore A | Rigilux | · Ultra fin, résistant et rigide. | Confort 2 / 5 | |
|  | réf. 7725MP-1 65 shore A | | | Résistance - Longévité 5 / 5 | |
| Dimension plaque 52 X 100 cm Densité 350 kg/m ³ | | Composition :  | Finition | | |
| | | | Lisse | | Microperforée |
| | | Ép. en mm | | 1 | 1 |
| | | € HT | | 16.08 | 21.25 |
| | | € TTC | | 19.30 | 25.50 |

| | | | | | |
|---|----------------------------------|--|--|-------------------------------------|-------|
|  | réf. 7711MP 65 shore A | Lunacell A® | · Finition en microperforation pour faciliter l'encollage. | Confort 2 / 5 | |
| Densité 360 kg/m ³ Dimension plaque 55 x 85 cm | | | | Résistance - Longévité 5 / 5 | |
| | | Composition :  | Ép. en mm | | 1.5 |
| | | | € HT | | 21.08 |
| | | € TTC | | 25.30 | |

| | | | | | | |
|--|------------------------------------|-------------------------|--|--------------|--------------|---------------|
|  | réf. 7716-1 30 shore A | Marilon® Vert | Composition :  | Finition | | |
|  | réf. 7716MP-1 30 shore A | | | Lisse | | Microperforée |
| Dimension plaque 60 x 90 cm Densité 160 kg/m ³ | | Ép. en mm | | 1 | 1 | |
| | | € HT | | 11.42 | 14.25 | |
| | | € TTC | | 13.70 | 17.10 | |

| | | | | | | |
|---|--------------------------------------|--------------------------|--|--------------|--------------|---------------|
|  | réf. 7732-1.5 30 shore A | Marilon® Beige | Composition :  | Finition | | |
|  | réf. 7732MP-1.5 30 shore A | | | Lisse | | Microperforée |
| Dimension plaque 60 x 90 cm Densité 160 kg/m ³ | | Ép. en mm | | 1.5 | 1.5 | |
| | | € HT | | 14.42 | 28.42 | |
| | | € TTC | | 17.30 | 34.10 | |

| | | | | | | |
|---|--------------------------------------|-------------------------|--|--------------|--------------|---------------|
|  | réf. 7733-1.5 30 shore A | Marilon® Noir | Composition :  | Finition | | |
|  | réf. 7733MP-1.5 30 shore A | | | Lisse | | Microperforée |
| Dimension plaque 60 x 90 cm Densité 160 kg/m ³ | | Ép. en mm | | 1.5 | 1.5 | |
| | | € HT | | 14.42 | 28.42 | |
| | | € TTC | | 17.30 | 34.10 | |

- Ultra fin, lavable, souple et résistant
- Utilisation dans la chaussure de sport étroite
- Utilisation dans les chaussures de ville et de détente.

Rigidité **3 / 5**
Résistance - Longévité **4 / 5**



Supports Microfibres ON STEAM®



réf. 7577-TE



Dimension plaque **70 x 140** cm

Terra Cotta

Composition :
fabriqué à base de maïs
et de fibres recyclées

| | |
|-----------|--------------|
| Ép. en mm | 0.8 |
| € HT | 32.50 |
| € TTC | 39.00 |



- Végan
- Hautement respirant
- Absorbant

| | |
|----------------------|--------------|
| Prêtant | 4 / 5 |
| Longévité | 4 / 5 |
| Facilité de finition | 4 / 5 |

réf. 7567-R
Rose
lisse



réf. 7567-RO
Rouge
lisse



réf. 7567-MP-N
Noir
microperforée



réf. 7567-MP-B
Bleu
microperforée



réf. 7567-MP-S
Sable
microperforée



réf. 7567-MP-G
Gris
microperforée



Dimension plaque **70 x 145** cm

Composition :
100% microfibre

Composition :
100% microfibre

| | Plaque lisse à l'unité | Lot de 10 paires de recouvrements lisses découpés et adhésivés 33 x 13 cm |
|-----------|----------------------------------|---|
| Ép. en mm | 0.8 | 0.8 |
| € HT | 37.75 | 59.58 |
| € TTC | 45.30 | 71.50 |

| | Plaque microperforée à l'unité | Lot de 10 paires de recouvrements microperforés découpés et adhésivés 33 x 13 cm |
|-----------|---|---|
| Ép. en mm | 0.8 | 0.8 |
| € HT | 40.08 | 62.17 |
| € TTC | 48.10 | 74.60 |

- Recouvrement traité Sanitized
- Respirant, lavable et résistant
- Ne peluche pas lors du travail des contours

| | |
|----------------------|--------------|
| Prêtant | 4 / 5 |
| Longévité | 4 / 5 |
| Facilité de finition | 4 / 5 |

- 33 x 13 cm** réf. 7567-R-RDA
- 33 x 13 cm** réf. 7567MP-B-RDA
- 33 x 13 cm** réf. 7567-RO-RDA
- 33 x 13 cm** réf. 7567MP-S-RDA
- 33 x 13 cm** réf. 7567MP-N-RDA
- 33 x 13 cm** réf. 7567MP-G-RDA



**100%
respirants
et aromatisés
à l'eucalyptus**



L'aspect du cuir
et la qualité d'une microfibre respirante.



- Capacité d'absorption 8 fois son poids
- Élimination maximale de l'eau
- 100% Respirant = anti-transpirant
- Effet thermorégulateur = confort maximal & isolation parfaite

- Antimicrobien & Antibactérien grâce au traitement ions argent
- Lavable, thermorésistant et facile à mettre en oeuvre
- Hypoallergénique
- Résiste au frottement et à l'abrasion



Sur toute la gamme de matériaux du catalogue

| | réf. 7576-P Pierre | <h2>NovaBuck</h2> <p>(SMF Nubucké)</p> <p><i>Composition :</i> 60 % Polyamide et 40 % Polyuréthane</p> <p>33 x 13 cm réf. 7576-P-RDA 33 x 13 cm réf. 7576-G-RDA 33 x 13 cm réf. 7576-A-RDA 33 x 13 cm réf. 7576-S-RDA</p> | <ul style="list-style-type: none"> · Microfibre non enduite, souple, confortable, lavable et respirante, ce qui facilite les échanges de vapeur d'eau absorption / rejet. · Indiquée pour une utilisation pieds nus dans les chaussures ouvertes · Ne peluche pas lors du travail des contours | <table border="1"> <tr> <td>Prêtant</td> <td>3 / 5</td> </tr> <tr> <td>Longévité</td> <td>4 / 5</td> </tr> <tr> <td>Facilité de finition</td> <td>3 / 5</td> </tr> </table> | Prêtant | 3 / 5 | Longévité | 4 / 5 | Facilité de finition | 3 / 5 | | | | | | |
|----------------------|----------------------------------|--|---|--|---------|------------------|---|--------------|----------------------|--------------|------|-------|-------|--------------|--------------|--------------|
| Prêtant | 3 / 5 | | | | | | | | | | | | | | | |
| Longévité | 4 / 5 | | | | | | | | | | | | | | | |
| Facilité de finition | 3 / 5 | | | | | | | | | | | | | | | |
| | réf. 7576-G Gris | | | | | | | | | | | | | | | |
| | réf. 7576-A Anthracite | | | | | | | | | | | | | | | |
| | réf. 7576-S Sable | | | | | | | | | | | | | | | |
| Dimension plaque | 70 x 140 cm | <table border="1"> <thead> <tr> <th></th> <th>Plaque à l'unité</th> <th>Lot de 10 paires de recouvrements découpés et adhésivés 33 x 13 cm</th> </tr> </thead> <tbody> <tr> <td>Ép. en mm</td> <td>0.6</td> <td>0.6</td> </tr> <tr> <td>€ HT</td> <td>42.17</td> <td>64.58</td> </tr> <tr> <td>€ TTC</td> <td>50.60</td> <td>77.50</td> </tr> </tbody> </table> | | | | Plaque à l'unité | Lot de 10 paires de recouvrements découpés et adhésivés 33 x 13 cm | Ép. en mm | 0.6 | 0.6 | € HT | 42.17 | 64.58 | € TTC | 50.60 | 77.50 |
| | Plaque à l'unité | Lot de 10 paires de recouvrements découpés et adhésivés 33 x 13 cm | | | | | | | | | | | | | | |
| Ép. en mm | 0.6 | 0.6 | | | | | | | | | | | | | | |
| € HT | 42.17 | 64.58 | | | | | | | | | | | | | | |
| € TTC | 50.60 | 77.50 | | | | | | | | | | | | | | |

| | réf. 7580 brun | <p>Nouveau</p> <h2>NovaBuck ultra</h2> <p><i>Composition :</i> 77 % Polyester , 15 % Polyuréthane et 8% Spandex</p> <p>33 x 13 cm réf. 7580-RDA</p> | <ul style="list-style-type: none"> · Microfibre ultra douce non enduite, confortable, lavable et respirante, · Indiquée pour une utilisation pieds nus dans les chaussures ouvertes · Ne peluche pas lors du travail des contours | <table border="1"> <tr> <td>Prêtant</td> <td>3 / 5</td> </tr> <tr> <td>Longévité</td> <td>4 / 5</td> </tr> <tr> <td>Facilité de finition</td> <td>3 / 5</td> </tr> </table> | Prêtant | 3 / 5 | Longévité | 4 / 5 | Facilité de finition | 3 / 5 | | | | | | |
|------------------|--------------------------|--|--|--|----------------------|------------------|---|--------------|----------------------|--------------|------|-------|-------|--------------|--------------|--------------|
| | | | | | Prêtant | 3 / 5 | | | | | | | | | | |
| | | | | | Longévité | 4 / 5 | | | | | | | | | | |
| | | | | | Facilité de finition | 3 / 5 | | | | | | | | | | |
| Dimension plaque | 70 x 140 cm | <table border="1"> <thead> <tr> <th></th> <th>Plaque à l'unité</th> <th>Lot de 10 paires de recouvrements découpés et adhésivés 33 x 13 cm</th> </tr> </thead> <tbody> <tr> <td>Ép. en mm</td> <td>0.75</td> <td>0.75</td> </tr> <tr> <td>€ HT</td> <td>57.00</td> <td>83.08</td> </tr> <tr> <td>€ TTC</td> <td>66.40</td> <td>99.70</td> </tr> </tbody> </table> | | | | Plaque à l'unité | Lot de 10 paires de recouvrements découpés et adhésivés 33 x 13 cm | Ép. en mm | 0.75 | 0.75 | € HT | 57.00 | 83.08 | € TTC | 66.40 | 99.70 |
| | | | Plaque à l'unité | Lot de 10 paires de recouvrements découpés et adhésivés 33 x 13 cm | | | | | | | | | | | | |
| | | Ép. en mm | 0.75 | 0.75 | | | | | | | | | | | | |
| € HT | 57.00 | 83.08 | | | | | | | | | | | | | | |
| € TTC | 66.40 | 99.70 | | | | | | | | | | | | | | |




LES RECOUVREMENTS

-5% pour 6 plaques de même référence


-8% pour 12 plaques de même référence

-10% pour 20 plaques de même référence


Sur toute la gamme de matériaux du catalogue




réf. 7556
SNT Havane



réf. 7560
SNT Gris



réf. 7561
SNT Noir



réf. 7562
SNT Beige

NovaCover SNT

(Support non tissé SNT)

Composition :
60% polyuréthane
40% sur base viscose non tissée

33 x 13 cm réf. 7556-RDA
33 x 13 cm réf. 7560-RDA
33 x 13 cm réf. 7561-RDA
33 x 13 cm réf. 7562-RDA

- Support non tissé
- Recouvrement traité Sanitized
- Respirant, lavable et résistant
- Ne peluche pas lors du travail des contours


Prêtant **3 / 5**

Longévité **4 / 5**

Facilité de finition **3 / 5**

| | Plaque à l'unité | Lot de 10 paires de recouvrements découpés et adhésivés 33 x 13 cm |
|--------------|------------------|--|
| Ép. en mm | 0.8 | 0.8 |
| € HT | 20.67 | 45.50 |
| € TTC | 24.80 | 54.60 |

Dimension plaque **65 x 150** cm Densité **200** gr/m²



réf. 7557
lisse

NovaCover

(Support Microfibre SMF)

Composition :
avec enduction de polyuréthane sur une base microfibre composée de polyamide et polyester

33 x 13 cm réf. 7557-RDA

- Souple et confortable
- Un recouvrement microfibre traditionnel au bon rapport qualité/prix

Prêtant **3 / 5**

Longévité **4 / 5**

Facilité de finition **3 / 5**

| | Plaque à l'unité | Lot de 10 paires de recouvrements découpés et adhésivés 33 x 13 cm |
|--------------|------------------|--|
| Ép. en mm | 0.9 | 0.9 |
| € HT | 44.08 | 66.58 |
| € TTC | 52.90 | 79.90 |

Dimension plaque **70 x 140** cm Densité **400** gr/m²



réf. 7575-M
microperforée

NovaCover

MOKA PUNCH

Composition :
Microfibre enduite
55% polyuréthane
45% sur base nylon

- Microfibre enduite offrant une finition mate, sobre et très élégante










Prêtant **3 / 5**

Longévité **4 / 5**

Facilité de finition **4 / 5**

| | Plaque à l'unité |
|--------------|------------------|
| Ép. en mm | 0.7 |
| € HT | 35.33 |
| € TTC | 42.40 |

Dimension plaque **70 x 130** cm Densité **300** gr/m²

| | |
|---|--|
|  | réf. 7537 ST Nero lisse |
|  | réf. 7537MP ST Nero microperforée |
|  | réf. 7538 ST Brandy lisse |
|  | réf. 7538MP ST Brandy microperforée |
|  | réf. 7545 ST Taupe lisse |
|  | réf. 7545MP ST Taupe microperforée |
|  | réf. 7578MP ST Gris perle microperforée |
|  | réf. 7550 ST Mastic lisse |
|  | réf. 7550MP ST Mastic microperforée |

Dimension plaque **70 x 150** cm Densité **300** gr/m²

NovaCover ST

(Support tissé ST)



Composition :
44% Polyuréthane
39% Coton
17% Polyester

-  réf. 7537-RDA
réf. 7537MP-RDA
-  réf. 7538-RDA
réf. 7538MP-RDA
-  réf. 7545-RDA
réf. 7545MP-RDA
-  réf. 7578MP-RDA
-  réf. 7550-RDA
réf. 7550MP-RDA

- Support tissé
- Traité antibactérien et antifongique
- Résistant jusqu'à 150°C et lavable
- Façonner les débords avant découpe

| | |
|----------------------|--------------|
| Prêtant | 3 / 5 |
| Longévité | 3 / 5 |
| Facilité de finition | 4 / 5 |



| | Plaque lisse à l'unité | Lot de 10 paires de recouvrements lisse découpés et adhésivés - 33 x 13 cm |
|--------------|-------------------------------|---|
| Ép. en mm | 0.9 | 0.9 |
| € HT | 24.75 | 49.50 |
| € TTC | 29.70 | 59.40 |

| | Plaque microperforée à l'unité | Lot de 10 paires de recouvrements microperforée découpés et adhésivés - 33 x 13 cm |
|--------------|---------------------------------------|---|
| Ép. en mm | 0.9 | 0.9 |
| € HT | 31.25 | 55.92 |
| € TTC | 37.50 | 67.10 |



| | Rouleau 1 000 x 12 cm lisse | Rouleau 1 000 x 12 cm microperforée |
|--------------|------------------------------------|--|
| Ép. en mm | 0.9 | 0.9 |
| € HT | 33.08 | 40.75 |
| € TTC | 39.70 | 48.90 |



| | |
|---|--------------------------------|
|  | réf. 7579-C lisse |
|  | réf. 7579MP-C microperforée |


Dimension plaque **70 x 150** cm Densité **225** gr/m²

Nouveau

NovaCover ÉCO CHATAIGNE



Composition :
60 % Bio-polyuréthane à partir de sources végétales renouvelables (ananas, maïs, etc...)
40 % Bambou

-  réf. 7579-C-RDA
réf. 7579MP-C-RDA



- Support tissé
- Traité antibactérien
- Confortable, lavable et respirante
- Absorbe l'humidité et la transpiration

| | |
|----------------------|--------------|
| Prêtant | 3 / 5 |
| Longévité | 3 / 5 |
| Facilité de finition | 4 / 5 |

| | Plaque lisse à l'unité | Lot de 10 paires de recouvrements lisses découpés et adhésivés - 33 x 13 cm |
|--------------|-------------------------------|--|
| Ép. en mm | 0.9 | 0.9 |
| € HT | 28.25 | 50.58 |
| € TTC | 33.90 | 60.70 |

| | Plaque microperforée à l'unité | Lot de 10 paires de recouvrements microperforés découpés et adhésivés - 33 x 13 cm |
|--------------|---------------------------------------|---|
| Ép. en mm | 0.9 | 0.9 |
| € HT | 35.17 | 62.92 |
| € TTC | 42.20 | 75.50 |



LES RECOUVREMENTS

Disponibles en paires **découpées et adhésivées**. Dimensions : 33 x 13 cm

Tous les matériaux sont **adhésivables & complexables**.

| | |
|--|---|
| | réf. 7528 Noir lisse |
| | réf. 7528MP Noir microperforée |
| | réf. 7529 Terre lisse |
| | réf. 7529MP Terre microperforée |
| | réf. 7534 Beige lisse |
| | réf. 7534MP Beige microperforée |
| | réf. 7546 Chocolat lisse |
| | réf. 7546MP Chocolat microperforée |

NovaCover Fine

(Support microfibre fine SMFF)

Composition :
Base polyamide 46% - Polyuréthane 54%

33 x 13 cm réf. 7528-RDA
réf. 7528MP-RDA

33 x 13 cm réf. 7529-RDA
réf. 7529MP-RDA

33 x 13 cm réf. 7534-RDA
réf. 7534MP-RDA

33 x 13 cm réf. 7546-RDA
réf. 7546MP-RDA

Dimension plaque **70 x 140** cm Grammage **350** gr/m²

MICROFIBRES HAUT DE GAMME

- Fins, souples, confortables et lavables
- Microfibres haut de gamme à la finition irréprochable

| | |
|----------------------|--------------|
| Prêtant | 3 / 5 |
| Longévité | 4 / 5 |
| Facilité de finition | 3 / 5 |

| | Plaque lisse à l'unité | Lot de 10 paires de recouvrements lisses découpés et adhésivés - 33 x 13 cm |
|--------------|----------------------------------|---|
| Ép. en mm | 0.75 | 0.75 |
| € HT | 56.33 | 78.83 |
| € TTC | 67.60 | 94.60 |

| | Plaque microperforée à l'unité | Lot de 10 paires de recouvrements microperforés découpés et adhésivés - 33 x 13 cm |
|--------------|--|--|
| Ép. en mm | 0.75 | 0.75 |
| € HT | 63.00 | 85.50 |
| € TTC | 75.60 | 102.60 |

Rouleau **NovaCover Fine Noir**
Lisse réf. 7528R
Microperforée réf. 7528MPR



Rouleau **NovaCover Fine Terre**
Lisse réf. 7529R
Microperforée réf. 7529MPR

| | Rouleau 1 000 x 12 cm lisse | Rouleau 1 000 x 12 cm microperforée |
|--------------|------------------------------------|--|
| Ép. en mm | 0.75 | 0.75 |
| € HT | 73.58 | 82.08 |
| € TTC | 88.30 | 98.50 |



Modèle URBAN
M406

-5%
pour
6 plaques
de même
référence

-8%
pour
12 plaques
de même
référence









-10%
pour
20 plaques
de même
référence

Sur toute la gamme de matériaux du catalogue



RECOUVREMENTS CUIRS NATURELS



| | | | | | |
|---|-----------|--|---|--------------|-------------|
|  | réf. 6409 | Chèvre Chocolat | · Souple et esthétique pour toutes applications. | Prêtant | 3 / 5 |
| | | | Le m2 / Ép. en mm | 1 | |
| | | | € HT | 57.42 | Longévit  |
| | | | € TTC | 68.90 | 4 / 5 |
|  | réf. 6403 | Chèvre Brioche | · Souple et esthétique pour toutes applications. | Prêtant | 3 / 5 |
| | | | Le m2 / Ép. en mm | 1 | |
| | | | € HT | 49.42 | Longévit  |
| | | | € TTC | 59.30 | 4 / 5 |
|  | réf. 6407 | Chèvre Beige lisse | · Fin, lisse, souple et esthétique · Id al pour la chaussure f eminine | Prêtant | 3 / 5 |
| | | | Le m2 / Ép. en mm | 0.8 | |
| | | | € HT | 32.00 | Longévit  |
| | | | € TTC | 38.40 | 4 / 5 |
|  | réf. 6408 | Chèvre Beige microperfor e | · Fin, lisse, souple et esthétique · Id al pour la chaussure f eminine | Prêtant | 3 / 5 |
| | | | Le m2 / Ép. en mm | 0.8 | |
| | | | € HT | 39.92 | Longévit  |
| | | | € TTC | 47.90 | 4 / 5 |
|  | réf. 6400 | Porc Podolux | · Recouvrement naturel toutes applications · Excellent rapport qualit /prix | Prêtant | 3 / 5 |
| | | | Le m2 / Ép. en mm | 0.9 | |
| | | | € HT | 41.58 | Longévit  |
| | | | € TTC | 49.90 | 4 / 5 |
| | | Recouvrements d coup s  réf. 1451-6400 | La paire/  p. 0.9 mm | 36 au 41 | 42 au 47 |
| | | | € HT | 4.83 | 5.67 |
| | | | € TTC | 5.80 | 6.80 |
|  | réf. 6404 | Veau Beige lisse | · Solidit  remarquable pour une utilisation chez l'adulte ou l'enfant. | Prêtant | 3 / 5 |
| | | | Le m2 /  p. en mm | 1 | |
| | | | € HT | 55.75 | Longévit  |
| | | | € TTC | 66.90 | 4 / 5 |
|  | réf. 6405 | Veau Beige microperfor e | · Solidit  remarquable pour une utilisation chez l'adulte ou l'enfant. | Prêtant | 3 / 5 |
| | | | Le m2 /  p. en mm | 1 | |
| | | | € HT | 52.67 | Longévit  |
| | | | € TTC | 63.20 | 4 / 5 |





LES MOUSSES



-5% pour 6 plaques de même référence



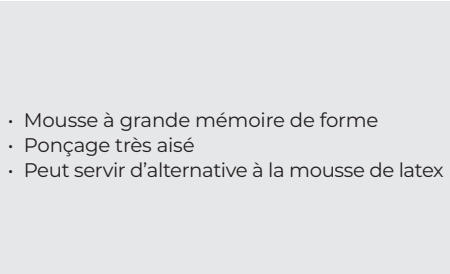


-8% pour 12 plaques de même référence



-10% pour 20 plaques de même référence



Sur toute la gamme de matériaux du catalogue



|  | réf. 6526 21 shore A | Extra ferme Bleue <i>Composition :</i> <i>Mousse de latex naturel</i> | <ul style="list-style-type: none"> • Matière traditionnelle adaptée à la réalisation de talonnettes, voûtes, monoblocs • Durabilité procurée par sa grande élasticité • Doit être cardée avant collage |  | Compressibilité | 3 / 5 | | | | | | | | | | | | | | | |
|--|--------------------------------|---|---|---|-----------------------|-----------|-------|----|------|-------|-------|-------|-------|-------|-------|-------|-------|-------|--|--|--|
| | Densité | | | | 400 kg/m ³ | Longévité | 2 / 5 | | | | | | | | | | | | | | |
| | Dimension plaque | | | | 28 x 77 cm | | | | | | | | | | | | | | | | |
| | | <table border="1"> <thead> <tr> <th>La plaque / Ép. en mm</th> <th>3</th> <th>5</th> <th>7</th> <th>10</th> </tr> </thead> <tbody> <tr> <td>€ HT</td> <td>13.50</td> <td>18.75</td> <td>23.50</td> <td>30.42</td> </tr> <tr> <td>€ TTC</td> <td>16.20</td> <td>22.50</td> <td>28.20</td> <td>36.50</td> </tr> </tbody> </table> | | La plaque / Ép. en mm | 3 | 5 | 7 | 10 | € HT | 13.50 | 18.75 | 23.50 | 30.42 | € TTC | 16.20 | 22.50 | 28.20 | 36.50 | | | |
| La plaque / Ép. en mm | 3 | 5 | 7 | 10 | | | | | | | | | | | | | | | | | |
| € HT | 13.50 | 18.75 | 23.50 | 30.42 | | | | | | | | | | | | | | | | | |
| € TTC | 16.20 | 22.50 | 28.20 | 36.50 | | | | | | | | | | | | | | | | | |

|  | réf. 6026 17 shore A | Ferme Grise <i>Composition :</i> <i>Mousse de latex naturel</i> | <ul style="list-style-type: none"> • Réalisation d'éléments rétrocapitiaux, médians et postérieurs • Doit être cardée avant collage |  | Compressibilité | 3 / 5 | | | | | | | | | | | | | | | |
|--|--------------------------------|--|---|---|-----------------------|-----------|-------|----|------|------|-------|-------|-------|-------|-------|-------|-------|-------|--|--|--|
| | Densité | | | | 320 kg/m ³ | Longévité | 3 / 5 | | | | | | | | | | | | | | |
| | Dimension plaque | | | | 45 x 75 cm | | | | | | | | | | | | | | | | |
| | | <table border="1"> <thead> <tr> <th>La plaque / Ép. en mm</th> <th>3</th> <th>5</th> <th>7</th> <th>10</th> </tr> </thead> <tbody> <tr> <td>€ HT</td> <td>9.25</td> <td>15.67</td> <td>18.75</td> <td>23.67</td> </tr> <tr> <td>€ TTC</td> <td>11.10</td> <td>18.80</td> <td>22.50</td> <td>28.40</td> </tr> </tbody> </table> | | La plaque / Ép. en mm | 3 | 5 | 7 | 10 | € HT | 9.25 | 15.67 | 18.75 | 23.67 | € TTC | 11.10 | 18.80 | 22.50 | 28.40 | | | |
| La plaque / Ép. en mm | 3 | 5 | 7 | 10 | | | | | | | | | | | | | | | | | |
| € HT | 9.25 | 15.67 | 18.75 | 23.67 | | | | | | | | | | | | | | | | | |
| € TTC | 11.10 | 18.80 | 22.50 | 28.40 | | | | | | | | | | | | | | | | | |

|  | réf. 6531 16 shore A | PU Bleue <i>Composition :</i>  PU | <table border="1"> <thead> <tr> <th>La plaque / Ép. en mm</th> <th>5</th> <th>7</th> <th>10</th> </tr> </thead> <tbody> <tr> <td>€ HT</td> <td>12.42</td> <td>17.42</td> <td>24.83</td> </tr> <tr> <td>€ TTC</td> <td>14.90</td> <td>20.90</td> <td>29.80</td> </tr> </tbody> </table> | La plaque / Ép. en mm | 5 | 7 | 10 | € HT | 12.42 | 17.42 | 24.83 | € TTC | 14.90 | 20.90 | 29.80 |  | Compressibilité | 4 / 5 |
|---|--------------------------------|---|--|-----------------------|-------|-------|-------|-------|-------|-------|-------|-------|-------|-------|-------|--|-----------------|-------|
| | La plaque / Ép. en mm | | | 5 | 7 | 10 | | | | | | | | | | | | |
| | € HT | | | 12.42 | 17.42 | 24.83 | | | | | | | | | | | | |
| € TTC | 14.90 | 20.90 | 29.80 | | | | | | | | | | | | | | | |
| Densité | 158 kg/m ³ | <ul style="list-style-type: none"> • Mousse à grande mémoire de forme • Ponçage très aisé • Peut servir d'alternative à la mousse de latex | Longévité | 5 / 5 | | | | | | | | | | | | | | |
| Dim. plaque | 100 x 75 cm | | | | | | | | | | | | | | | | | |
|  | réf. 6530 12 shore A | PU Rouge <i>Composition :</i>  PU | <table border="1"> <thead> <tr> <th>La plaque / Ép. en mm</th> <th>10</th> </tr> </thead> <tbody> <tr> <td>€ HT</td> <td>24.83</td> </tr> <tr> <td>€ TTC</td> <td>29.80</td> </tr> </tbody> </table> | La plaque / Ép. en mm | 10 | € HT | 24.83 | € TTC | 29.80 | | | | | | | | | |
| | La plaque / Ép. en mm | | | 10 | | | | | | | | | | | | | | |
| | € HT | | | 24.83 | | | | | | | | | | | | | | |
| € TTC | 29.80 | | | | | | | | | | | | | | | | | |

|  | réf. 6525 12 shore A | Semi-souple Rose <i>Composition :</i> <i>Mousse de latex naturel</i> | <ul style="list-style-type: none"> • Réalisation d'éléments rétrocapitiaux, médians et postérieurs • Doit être cardée avant collage |  | Compressibilité | 4 / 5 | | | | | | | | | | | | | | | |
|--|--------------------------------|---|---|---|-----------------------|-----------|-------|----|------|-------|-------|-------|-------|-------|-------|-------|-------|-------|--|--|--|
| | Densité | | | | 270 kg/m ³ | Longévité | 2 / 5 | | | | | | | | | | | | | | |
| | Dimension plaque | | | | 28 x 77 cm | | | | | | | | | | | | | | | | |
| | | <table border="1"> <thead> <tr> <th>La plaque / Ép. en mm</th> <th>3</th> <th>5</th> <th>7</th> <th>10</th> </tr> </thead> <tbody> <tr> <td>€ HT</td> <td>12.00</td> <td>17.17</td> <td>20.50</td> <td>27.17</td> </tr> <tr> <td>€ TTC</td> <td>14.40</td> <td>20.60</td> <td>24.60</td> <td>32.60</td> </tr> </tbody> </table> | | La plaque / Ép. en mm | 3 | 5 | 7 | 10 | € HT | 12.00 | 17.17 | 20.50 | 27.17 | € TTC | 14.40 | 20.60 | 24.60 | 32.60 | | | |
| La plaque / Ép. en mm | 3 | 5 | 7 | 10 | | | | | | | | | | | | | | | | | |
| € HT | 12.00 | 17.17 | 20.50 | 27.17 | | | | | | | | | | | | | | | | | |
| € TTC | 14.40 | 20.60 | 24.60 | 32.60 | | | | | | | | | | | | | | | | | |

|  | réf. 6025 11 shore A | Souple Saumon <i>Composition :</i> <i>Mousse de latex naturel</i> | <ul style="list-style-type: none"> • Réalisation d'éléments rétrocapitiaux, de capitons sous métatarsiens • Doit être cardée avant collage |  | Compressibilité | 4 / 5 | | | | | | | | | | | | | | | |
|--|--------------------------------|---|--|---|-----------------------|-----------|-------|----|------|------|-------|-------|-------|-------|------|-------|-------|-------|--|--|--|
| | Densité | | | | 250 kg/m ³ | Longévité | 2 / 5 | | | | | | | | | | | | | | |
| | Dimension plaque | | | | 45 x 75 cm | | | | | | | | | | | | | | | | |
| | | <table border="1"> <thead> <tr> <th>La plaque / Ép. en mm</th> <th>3</th> <th>5</th> <th>7</th> <th>10</th> </tr> </thead> <tbody> <tr> <td>€ HT</td> <td>6.83</td> <td>10.33</td> <td>14.08</td> <td>17.67</td> </tr> <tr> <td>€ TTC</td> <td>8.20</td> <td>12.40</td> <td>16.90</td> <td>21.20</td> </tr> </tbody> </table> | | La plaque / Ép. en mm | 3 | 5 | 7 | 10 | € HT | 6.83 | 10.33 | 14.08 | 17.67 | € TTC | 8.20 | 12.40 | 16.90 | 21.20 | | | |
| La plaque / Ép. en mm | 3 | 5 | 7 | 10 | | | | | | | | | | | | | | | | | |
| € HT | 6.83 | 10.33 | 14.08 | 17.67 | | | | | | | | | | | | | | | | | |
| € TTC | 8.20 | 12.40 | 16.90 | 21.20 | | | | | | | | | | | | | | | | | |

|  | réf. 6527 8 shore A | Caoutchouc extra souple <i>Composition :</i> <i>Mousse de caoutchouc cellulaire</i> | <ul style="list-style-type: none"> • Caractéristiques proches de la mousse de latex Carbosan • Idéal pour la réalisation d'éléments de l'avant pied et pour le comblement d'évidements |  | Compressibilité | 3 / 5 | | | | | | | | | | | | | | | |
|--|-------------------------------|---|--|---|-----------------------|-----------|-------|----|------|-------|-------|-------|-------|-------|-------|-------|-------|-------|--|--|--|
| | Densité | | | | 150 kg/m ³ | Longévité | 3 / 5 | | | | | | | | | | | | | | |
| | Dimension plaque | | | | 50 x 100 cm | | | | | | | | | | | | | | | | |
| | | <table border="1"> <thead> <tr> <th>La plaque / Ép. en mm</th> <th>4</th> <th>6</th> <th>8</th> <th>10</th> </tr> </thead> <tbody> <tr> <td>€ HT</td> <td>14.42</td> <td>20.33</td> <td>27.08</td> <td>33.33</td> </tr> <tr> <td>€ TTC</td> <td>17.30</td> <td>24.40</td> <td>32.50</td> <td>40.00</td> </tr> </tbody> </table> | | La plaque / Ép. en mm | 4 | 6 | 8 | 10 | € HT | 14.42 | 20.33 | 27.08 | 33.33 | € TTC | 17.30 | 24.40 | 32.50 | 40.00 | | | |
| La plaque / Ép. en mm | 4 | 6 | 8 | 10 | | | | | | | | | | | | | | | | | |
| € HT | 14.42 | 20.33 | 27.08 | 33.33 | | | | | | | | | | | | | | | | | |
| € TTC | 17.30 | 24.40 | 32.50 | 40.00 | | | | | | | | | | | | | | | | | |



| | |
|-------------------|------------------------------|
| réf. 6006 | |
| 50 shore A | |
| Densité | 320 kg/m ³ |
| Dimension plaque | 50 x 100 cm |


Liège aggloméré (LA)

Composition :
Granulés de liège, résine

· Matériau traditionnel pour la réalisation d'éléments correcteurs pour semelles classiques.

| | |
|--------------|--|
| Prix au mm | 1 - 2 - 3 - 4 - 5 - 6 - 8 - 10 - 12 - 15 |
| € HT | 3.50 |
| € TTC | 4.20 |

| | |
|-----------------|--------------|
| Compressibilité | 2 / 5 |
| Longévité | 3 / 5 |




| | |
|------------------|---------------------|
| réf. 6012 | |
| Poids plaque | lot de 500 g |
| Dimension plaque | 20 x 10 cm |

Bois de placage

· Réalisation de renforts postérieurs pour orthèses classiques notamment dans la chaussure féminine type escarpins.

| | |
|--------------|--------------|
| Le lot - mm | 0.3 |
| € HT | 18.42 |
| € TTC | 22.10 |

| | |
|-------------------------|--------------|
| Résistance à la flexion | 2 / 5 |
| Rigidité | 3 / 5 |



| | |
|------------------|--------------------|
| réf. 6142 | |
| Dimension plaque | 50 x 100 cm |

Cambroplast

Composition :
Polymère de chlorure vinylique

· Réalisation de renforts postérieurs pour orthèses classiques
· A poncer avant encollage

| | |
|----------------|-------------|
| La plaque - mm | 0.3 |
| € HT | 4.83 |
| € TTC | 5.80 |

| | |
|-------------------------|--------------|
| Résistance à la flexion | 4 / 5 |
| Rigidité | 3 / 5 |



| | |
|-----------|--|
| réf. 6042 | |
|-----------|--|

Papier bakéalisé

Composition :
Papier + résine phénolique polymérisée

· Très fin
· Réalisation de renforts postérieurs pour orthèses classiques

| | | |
|--------------|-----------------------------|----------------------------|
| | réf. 6042 | réf. 60421 |
| Lot de | 10 feuilles - 0.5 mm | 5 feuilles - 0.5 mm |
| Dimensions | 36 x 7.5 cm | 107 x 7.5 cm |
| € HT | 25.83 | 32.67 |
| € TTC | 31.00 | 39.20 |

| | |
|-------------------------|--------------|
| Résistance à la flexion | 4 / 5 |
| Rigidité | 4 / 5 |





MATÉRIAUX COMPLEXAGES BI-DENSITÉ

| | | | | | |
|---------------------------------------|---|---|---|------------------|--------------|
| NovaColor vert | réf. 6570 | Podolièger sport | <ul style="list-style-type: none"> • Pour réalisation d'orthèses de correction dans la chaussure de sport et chaussure de travail. | Mémoire de forme | 4 / 5 |
| | | | | Longévité | 4 / 5 |
| Podolièger | Composition : NovaColor vert microperforée 2.5 mm + Podolièger 4 mm | Ép. en mm 6.5 € HT 44.00 € TTC 52.80 | | | |
| Dimension plaque 57 x 96 cm | PE EVA | | | | |

| | | | | | |
|---------------------------------------|---|---|--|------------------|--------------|
| NovaCell 26 | réf. 6574 | Podolièger confort | <ul style="list-style-type: none"> • Association traditionnelle pour confort et correction. | Mémoire de forme | 4 / 5 |
| | | | | Longévité | 4 / 5 |
| Podolièger | Composition : NovaCell 26 3 mm + Podolièger 4 mm | Ép. en mm 7 € HT 41.58 € TTC 49.90 | | | |
| Dimension plaque 55 x 96 cm | PE EVA | | | | |

| | | | | | |
|--|--|---|---|------------------|--------------|
| NovaColor vert | réf. 6573 | NovaCell sport | <ul style="list-style-type: none"> • Pour réalisation d'orthèses de correction dans la chaussure de sport et de sécurité avec optimisation du couple densité/dureté. | Mémoire de forme | 3 / 5 |
| | | | | Longévité | 4 / 5 |
| NovaCell 60 | Composition : NovaColor vert microperforée 2.5 mm + NovaCell 60 5 mm | Ép. en mm 7.5 € HT 40.50 € TTC 48.60 | | | |
| Dimension plaque 57 x 100 cm | PE | | | | |

| | | | | | |
|--|---|---|---|------------------|--------------|
| NovaColor bleu | réf. 6575 | NovaCell bleu | <ul style="list-style-type: none"> • Confort et soutien dans la chaussure de sport ou de détente avec un bon volume chaussant. • Pour patient < 75 kg. | Mémoire de forme | 4 / 5 |
| | | | | Longévité | 3 / 5 |
| NovaCell 48 | Composition : NovaColor bleu microperforée 2.5 mm + NovaCell 48 gris 5 mm | Ép. en mm 7.5 € HT 39.83 € TTC 47.80 | | | |
| Dimension plaque 57 x 115 cm | PE | | | | |



| | | | | | |
|------------------|-------------|---|--|------------------|-----------|
| | réf. 6583 | Dynamique | • Pour pathologies en podologie du sport avec forte sollicitation de l'avant-pied. | Mémoire de forme | 4 / 5 |
| | PE | <i>Composition :</i> NovaColor gris microperforée 2.5 mm + NovaPulse 25 2 mm + NovaCell 48 5 mm | Ép. en mm | 9.5 | Longévité |
| Dimension plaque | 57 x 115 cm | € HT | 78.75 | | |
| | | € TTC | 94.50 | | |

| | | | | | |
|------------------|------------|---|---|------------------|-----------|
| | réf. 6594 | Hyperalgique | • Appareillage des pieds hyperalgiques en rhumatologie et diabétologie. | Mémoire de forme | 4 / 5 |
| | PE EVA | <i>Composition :</i> Lunairmed beige 2 mm + Lunairflex 3 mm + NovaCell 48 brun 3 mm | Ép. en mm | 8 | Longévité |
| Dimension plaque | 75 x 90 cm | € HT | 74.92 | | |
| | | € TTC | 89.90 | | |

| | | | | | |
|------------------|-------------|---|---|------------------|-----------|
| | réf. 6580 | Confort | • Appareillage des pieds hyperalgiques en rhumatologie et diabétologie. | Mémoire de forme | 3 / 5 |
| | PE EVA | <i>Composition :</i> Lunairmed 3 mm + NovaCell 26 3 mm + NovaColor Rouge 2.5 mm | Ép. en mm | 8.5 | Longévité |
| Dimension plaque | 55 x 108 cm | € HT | 53.75 | | |
| | | € TTC | 64.50 | | |

| | | | | | |
|------------------|------------|---|---|------------------|-----------|
| | réf. 6581 | Sport | • Confort et soutien dans la chaussure de sport ou de détente avec un bon volume chaussant. | Mémoire de forme | 4 / 5 |
| | PE EVA | <i>Composition :</i> NovaColor vert microperforée 2.5 mm + NovaCell 35 3 mm + NovaCell 48 brun 3 mm | Ép. en mm | 8.5 | Longévité |
| Dimension plaque | 45 x 90 cm | € HT | 60.67 | | |
| | | € TTC | 72.80 | | |

| | | | | | |
|------------------|------------|---|---|------------------|-----------|
| | réf. 6582 | Stabilité | • Pour réalisation d'orthèses de correction dans la chaussure de sport et de sécurité avec un bon volume chaussant. | Mémoire de forme | 4 / 5 |
| | PE EVA | <i>Composition :</i> NovaColor bleu microperforée 2.5 mm + NovaCell 35 3 mm + Lunacell A 3 mm | Ép. en mm | 8.5 | Longévité |
| Dimension plaque | 50 x 85 cm | € HT | 62.42 | | |
| | | € TTC | 74.90 | | |



ÉBAUCHES MONOBLOCS

réf. 7050
40 shore A

**Mousse de latex
Carbosan**



ÉBAUCHE MOULÉE

| | Femme/Homme | Homme |
|-----------------------|-------------|-------------|
| Pointures | 37 au 41 | 43 au 45 |
| la paire € HT | 4.25 | 4.25 |
| la paire € TTC | 5.10 | 5.10 |

réf. 7050NT
25 shore A

**Mousse de latex
Carbosan
sans support tissé**



ÉBAUCHE MOULÉE

| | Femme/Homme | Homme |
|-----------------------|-------------|-------------|
| Pointures | 37 au 41 | 43 au 45 |
| la paire € HT | 4.25 | 4.25 |
| la paire € TTC | 5.10 | 5.10 |

réf. 6000
18-20 shore A

**Mousse de
latex rouge**



ÉBAUCHE MOULÉE

| | Femme | Homme |
|-----------------------|-------------|-------------|
| Pointures | 37 au 41 | 41 au 45 |
| la paire € HT | 5.83 | 6.83 |
| la paire € TTC | 7.00 | 8.20 |

ÉBAUCHE COLLÉE ET AJUSTÉE SUR PREMIÈRE

| | Femme / Homme / Femme escarpin | | Homme | |
|-------------------------|--------------------------------|--------------|----------|--------------|
| Pointures | 36 au 41 | | 42 au 45 | |
| Prix de la paire | € HT | € TTC | € HT | € TTC |
| Cuirtex 1.2mm réf. 6202 | 11.92 | 14.30 | 12.58 | 15.10 |
| Realux* réf. 6302 | 12.42 | 14.90 | 13.00 | 15.60 |

* Realux : Femme / Enfant : 1.1 mm - Homme : 1.5 mm

-6%
pour
50 paires
de même
référence

-10%
pour
100 paires
de même
référence

-15%
pour
300 paires
de même
référence

Minimum de 3 paires par pointure

réf. 3000A
35 shore A

**Liège
caoutchouc
naturel**



ÉBAUCHE MOULÉE


| | Enfant | Femme/Homme | Homme |
|-----------------------|-------------|--------------|--------------|
| Pointures | 31 au 36 | 37 au 42 | 43 au 46 |
| la paire € HT | 8.25 | 9.25 | 9.58 |
| la paire € TTC | 9.90 | 11.10 | 11.50 |


ÉBAUCHE COLLÉE ET AJUSTÉE SUR PREMIÈRE





| | Enfant | | Femme / Homme / Femme escarpin | | Homme | |
|----------------------------------|----------|--------------|--------------------------------|--------------|----------|--------------|
| Pointures | 31 au 36 | | 37 au 42 | | 43 au 46 | |
| Prix de la paire | € HT | € TTC | € HT | € TTC | € HT | € TTC |
| Croûte de vachette réf. 3102A | 14.17 | 17.00 | 16.83 | 20.20 | 18.00 | 21.60 |







BLOCS DE FRAISAGE

| BLOC PROFILÉ | | EVA | | Nouveau | |
|--|--------------------------------|-------|--|----------------------------------|--|
|  | réf. 7855 60 shore A | beige | Dimensions : 32 x 28 cm Épaisseur : 30 mm | € HT 11.58 € TTC 13.90 | |

| BLOC MINI | | EVA | | Nouveau | |
|---|--------------------------------|--------|--|----------------------------------|--|
|  | réf. 7854 60 shore A | violet | Dimensions : 25 x 20 cm Épaisseur : 30 mm | € HT 11.83 € TTC 14.20 | |

| BLOCS MONO PROFILÉS | | EVA | | Nouveau | |
|--|--------------------------------|--------------|--|----------------------------------|--|
|  | réf. 7856 30 shore A | mauve | Dimensions : 35 x 25 cm Épaisseur : 25 mm | € HT 6.66 € TTC 7.99 | |
|  | réf. 7857 40 shore A | vert sapin | | € HT 6.88 € TTC 8.26 | |
|  | réf. 7858 50 shore A | jaune | | € HT 7.92 € TTC 9.50 | |
|  | réf. 7859 60 shore A | rouge vésuve | | € HT 10.00 € TTC 12.00 | |

| BLOCS MONO | | EVA | | Nouveau | |
|---|--------------------------------|-----------|--|----------------------------------|--|
|  | réf. 7860 30 shore A | violet | Dimensions : 35 x 25 cm Épaisseur : 25 mm | € HT 8.29 € TTC 9.95 | |
|  | réf. 7861 40 shore A | vert | | € HT 8.75 € TTC 10.50 | |
|  | réf. 7862 50 shore A | jaune vif | | € HT 10.42 € TTC 12.50 | |
|  | réf. 7863 60 shore A | bordeaux | | € HT 12.08 € TTC 14.50 | |

| BLOCS PROFILÉS AVEC BASE RIGIDE 70 SHORES | | EVA | | |
|--|--|-------------------------|---|----------------------------------|
|  | réf. 7830 Interface 30 shore A Base 40 shore A | beige marron | Dimensions : 35 x 30 cm Épaisseurs : interface 35 mm + base 3 mm | € HT 14.08 € TTC 16.90 |
|  | réf. 7831 Interface 30 shore A Base 40 shore A | anthracite fushia | | |
|  | réf. 7832 Interface 40 shore A Base 50 shore A | anthracite noir | | |
|  | réf. 7833 Interface 40 shore A Base 50 shore A | anthracite vert anis | | |

| | | | | |
|---|--|---------------------|---|----------------------------------|
|  | réf. 7834 Interface 50 shore A Base 60 shore A | noir anthracite | Dimensions : 35 x 30 cm Épaisseurs : interface 35 mm + base 3 mm | € HT 14.08 € TTC 16.90 |
|  | réf. 7835 Interface 50 shore A Base 60 shore A | anthracite jaune | | |
|  | réf. 7845 Interface 50 shore A Base 60 shore A | noir bleu | | |



Tous nos blocs sont 100% EVA et sont spécialement fabriqués pour Capron Podologie en Europe. Les blocs profilés génèrent beaucoup moins de poussières de fraisage et sont plus économiques.

| BLOCS | | EVA | | |
|--|---|--------------------------------------|--|----------------------------------|
|  | réf. 6740-30-40 Interface 30 shore A - Base 25 shore A | EVA Confort gris / beige | dimensions 38 x 30 cm Épaisseurs Interface 34 mm + base 4 mm | € HT 14.67 € TTC 17.60 |
|  | réf. 6740-55-45 Interface 40 shore A - Base 45 shore A | EVA Soutien actif anthracite / chair | dimensions 38 x 30 cm Épaisseurs Interface 34 mm + base 4 mm | € HT 19.50 € TTC 23.40 |
|  | réf. 6740-55-55 Interface 50 shore A - Base 45 shore A | EVA Correction gris / anthracite | dimensions 38 x 30 cm Épaisseurs Interface 34 mm + base 4 mm | € HT 22.08 € TTC 26.50 |
|  | réf. 7836 50 shore A | EVA anthracite / noir | dimensions 40 x 30 cm Épaisseurs Interface 28 mm + base 2 mm | € HT 16.00 € TTC 19.20 |
|  | réf. 7844 30 shore A | EVA beige | dimensions 38 x 30 cm Épaisseurs Interface 34 mm + base 4 mm | € HT 14.67 € TTC 17.60 |

Créez votre propre bloc de fraisage

AU PRIX DE BLOCS DE SÉRIE



1

Dimensions

déterminez
la longueur & la largeur



2

Typologie

Choisissez le type
standard ou profilé



3











Complexage

Construisez votre bloc

Contactez-nous!



LES BLOCS GRANDS FORMATS POUR UNE OPTIMISATION DE VOS FRAISAGES

| | | | | | |
|---|--------------------------------|---------------------|--|-------|--------------|
|  | réf. 7842 40 shore A | rouge | Dimensions : 90 x 30 cm Épaisseur : 30 mm | € HT | 29.83 |
| | | | | € TTC | 35.80 |
|  | réf. 7837 50 shore A | bleu | | € HT | 44.42 |
| | | | | € TTC | 53.30 |
|  | réf. 7849 50 shore A | bleu Nouveau | Dimensions : 90 x 30 cm Épaisseur : 30 mm | € HT | 45.83 |
| | | | | € TTC | 55.00 |
|  | réf. 7838 60 shore A | orange | Dimensions : 90 x 30 cm Épaisseur : 30 mm | € HT | 45.83 |
| | | | | € TTC | 55.00 |
|  | réf. 7840 60 shore A | gris | Dimensions : 90 x 30 cm Épaisseur : 30 mm | € HT | 45.83 |
| | | | | € TTC | 55.00 |
|  | réf. 7843 60 shore A | liège | Dimensions : 90 x 30 cm Épaisseur : 40 mm | € HT | 61.17 |
| | | | | € TTC | 73.40 |
|  | réf. 7846 60 shore A | miel Nouveau | Dimensions : 90 x 30 cm Épaisseur : 30 mm | € HT | 45.83 |
| | | | | € TTC | 55.00 |
|  | réf. 7853 60 shore A | gris Nouveau | Dimensions : 90 x 30 cm Épaisseur : 30 mm | € HT | 34.83 |
| | | | | € TTC | 41.80 |
|  | réf. 7851 65 shore A | vert Nouveau | Dimensions : 90 x 30 cm Épaisseur : 30 mm | € HT | 45.83 |
| | | | | € TTC | 55.00 |
|  | réf. 7839 70 shore A | noir | Dimensions : 90 x 30 cm Épaisseur : 30 mm | € HT | 55.83 |
| | | | | € TTC | 67.00 |

GRANDS BLOCS

Nouveau

| | | | | | | |
|---|--------------------------------|------|--|--|---------------|---------------|
|  | réf. 7847 60 shore A | miel | Dimensions : 90 x 60 cm Épaisseur : 30 mm | € HT | 91.67 | |
| | | | | € TTC | 110.00 | |
|  | réf. 7850 50 shore A | bleu | | Dimensions : 90 x 60 cm Épaisseur : 30 mm | € HT | 91.67 |
| | | | | | € TTC | 110.00 |
|  | réf. 7852 65 shore A | vert | Dimensions : 90 x 60 cm Épaisseur : 30 mm | € HT | 91.67 | |
| | | | | € TTC | 110.00 | |
|  | réf. 7848 60 shore A | gris | Dimensions : 90 x 60 cm Épaisseur : 30 mm | € HT | 91.67 | |
| | | | | € TTC | 110.00 | |

LES ÉLÉMENTS moulés - découpés - façonnés



ANTÉRIEURS
MOULÉS - DÉCOUPÉS - FAÇONNÉS

Page 115 - 117



MÉDIANS & POSTÉRIEURS
MOULÉS - DÉCOUPÉS - FAÇONNÉS

Page 118 - 119



POSTÉRIEURS
MOULÉS - DÉCOUPÉS - FAÇONNÉS

Page 120 - 121


CORRESPONDANCE


Tailles / Pointures
Homme - femme - Junior


| Tailles | 1 | 2 | 3 | 4 | 5 | 6 | 7 | 8 | 9 |
|-----------|----------|----------|----------|----------|----------|----------|----------|----------|----------|
| Pointures | 20-21-22 | 23-24-25 | 26-27-28 | 29-30-31 | 32-33-34 | 35-36-37 | 38-39-40 | 41-42-43 | 44-45-46 |

Mousse de latex Carbosan®

Combat l'hyperhidrose grâce au charbon actif Antibactérien - Antifongique

Perméabilité  5

Elasticité  5

Résistance  5

Rémanence  1



ÉLÉMENTS ANTÉRIEURS

moulés - découpés - façonnés

-6%
pour 10 lots
de 5 paires
de même
référence

-10%
pour 20 lots
de 5 paires
de même
référence

-15%
pour 60 lots
de 5 paires
de même
référence

| | | | | | | | | | | |
|--|-----------------------------------|--|--------------|--|----------------------------------|---|------|-------|-------------|----------------------------------|
| | réf. 2061 10-12 shore A | ARC ovoïde MOUSSE DE LATEX CARBOSAN® | moulé | | Taille 6 Taille 7 Taille 8 | | | € HT | 2.92 | le lot de 5 paires par taille |
| | réf. 2039 10-12 shore A | | | | Taille 7 Taille 8 | | € HT | 2.67 | | |
| | | épaisseur en mm | | | 9 | 9 | 11 | € TTC | 3.50 | |
| | | épaisseur en mm | | | 7 | 8 | | € TTC | 3.20 | |
| | | | | | | | | | | |
| | | | | | | | | | | |

| | | | | | | | | | |
|--|-----------------------------------|--|-----------------|--|---------------|--|-------|-------------|----------------------------------|
| | réf. 2011 10-12 shore A | ARC enfant MOUSSE DE LATEX CARBOSAN® | moulé | | Taille unique | | € HT | 2.67 | le lot de 5 paires par taille |
| | | | épaisseur en mm | | 7 | | € TTC | 3.20 | |

| | | | | | | | | | | | | |
|--|-----------------------------------|---|--------------|--|--|---|----|------|------|-------|----------------------------------|-------------|
| | réf. 2070 10-12 shore A | ARC fin MOUSSE DE LATEX CARBOSAN® | moulé | | Taille 6 Taille 7 Taille 8 Taille 9 | | | | € HT | 2.92 | le lot de 5 paires par taille | |
| | réf. 2067 10-12 shore A | | | | Taille 6 Taille 7 Taille 8 Taille 9 | | | € HT | 4.50 | | | |
| | | épaisseur en mm | | | | 5 | 6 | 6 | 7 | € TTC | | 3.50 |
| | | épaisseur en mm | | | | 9 | 10 | 11 | 12 | € TTC | | 5.40 |
| | | | | | | | | | | | | |
| | | | | | | | | | | | | |

| | | | | | | | | | | | |
|--|-----------------------------------|---|--------------|--|----------------------|--|------|------|----------------------------------|-------|-------------|
| | réf. 4025 18-20 shore A | ARC fin MOUSSE DE LATEX ROUGE | moulé | | Taille 6 Taille 7 | | € HT | 5.67 | le lot de 5 paires par taille | | |
| | | | | | épaisseur en mm | | 9 | 10 | | € TTC | 6.80 |
| | | | | | Taille 8 Taille 9 | | € HT | 7.25 | | | |
| | | | | | épaisseur en mm | | 11 | 12 | | € TTC | 8.70 |

| | | | | | | | | | | | |
|--|-----------------------------------|---|-----------------|--|--|--|---|---|------|------|----------------------------------|
| | réf. 2152 10-12 shore A | ARC fin MOUSSE DE LATEX CARBOSAN® | moulé | | Taille 6 Taille 7 Taille 8 Taille 9 | | | | € HT | 4.33 | le lot de 5 paires par taille |
| | | | épaisseur en mm | | | | 7 | 8 | 8 | 8 | |

| | | | | | | | | | | |
|--|-----------------------------------|---|-----------------|--|----------------------------------|---|---|------|-------|----------------------------------|
| | réf. 8400 10-12 shore A | ARC / BRC MOUSSE DE LATEX CARBOSAN® | moulé | | Taille 6 Taille 7 Taille 8 | | | € HT | 5.42 | le lot de 5 paires par taille |
| | | | épaisseur en mm | | | 8 | 9 | 9 | € TTC | |



ÉLÉMENTS ANTÉRIEURS



moulés - découpés - façonnés

-6%
pour 10 lots
de 5 paires
de même
référence


-10%
pour 20 lots
de 5 paires
de même
référence



-15%
pour 60 lots
de 5 paires
de même
référence

| | | | | | | | | | | | | | |
|--|-----------------------------------|---|---------------|--|-----------|----------|----------|----------|----------|----------|-------|-------------|----------------------------------|
|  | réf. 2037 10-12 shore A | BRC MOUSSE DE LATEX CARBOSAN® | moulée |  | épaisseur | Taille 5 | Taille 6 | Taille 7 | Taille 8 | Taille 9 | € HT | 6.58 | le lot de 5 paires par taille |
| | | | | | en mm | 8 | 9 | 10 | 10 | 11 | € TTC | 7.90 | |

| | | | | | | | | | | | |
|--|-----------------------------------|--|---------------|--|-----------|----------------|-----|-----------|-------|-------------|----------------------------------|
|  | réf. 2050 10-12 shore A | BRC fine MOUSSE DE LATEX CARBOSAN® | moulée |  | épaisseur | F37 - F39- F41 | H41 | H43 - H45 | € HT | 5.33 | le lot de 5 paires par taille |
| | | | | | en mm | 6 | 6 | 7 | € TTC | 6.40 | |

| | | | | | | | | | | | |
|--|-----------------------------------|---|---------------|--|-----------|----------|----------|----------|-------|-------------|----------------------------------|
|  | réf. 8600 10-12 shore A | BRC avec ailerons MOUSSE DE LATEX CARBOSAN® | moulée |  | épaisseur | Taille 6 | Taille 7 | Taille 8 | € HT | 8.08 | le lot de 5 paires par taille |
| | | | | | en mm | 6 | 6 | 8 | € TTC | 9.70 | |

| | | | | | | | | | | | | | |
|--|-----------------------------------|---|---------------|--|-----------|----------|----------|----------|----------|----------|-------|--------------|----------------------------------|
|  | réf. 8106 10-12 shore A | BRC avec antéro MOUSSE DE LATEX CARBOSAN® | moulée |  | épaisseur | Taille 5 | Taille 6 | Taille 7 | Taille 8 | Taille 9 | € HT | 9.08 | le lot de 5 paires par taille |
| | | | | | en mm | 8 | 9 | 11 | 11 | 12 | € TTC | 10.90 | |

| | | | | | | | | | | | |
|--|-----------------------------------|---|---------------|--|-----------|-------------------------|-------------------------|-------------------------|-------|--------------|----------------------------------|
|  | réf. 4027 18-20 shore A | BRC + voûte MOUSSE DE LATEX ROUGE | moulée |  | épaisseur | BRC & Voûte Taille 6 | BRC & Voûte Taille 7 | BRC & Voûte Taille 8 | € HT | 37.00 | le lot de 5 paires par taille |
| | | | | | en mm | BRC 6 - Voûte 16 | BRC 6 - Voûte 16 | BRC 7 - Voûte 18 | € TTC | 44.40 | |

CORRESPONDANCE
Tailles / Pointures
Homme - femme - Junior

| Tailles | 1 | 2 | 3 | 4 | 5 | 6 | 7 | 8 | 9 |
|-----------|----------|----------|----------|----------|----------|----------|----------|----------|----------|
| Pointures | 20-21-22 | 23-24-25 | 26-27-28 | 29-30-31 | 32-33-34 | 35-36-37 | 38-39-40 | 41-42-43 | 44-45-46 |


le lot de 5 paires par taille




| | | | | | | | | | |
|-----------|--|------------------------------------|--|-----------------|-----------|---------------------------------|-------------------|---------------------------------|--------------------------|
| réf. 4015 | BRC bande pronatrice <i>LIÈGE AGGLOMÉRÉ</i> | <i>découpée</i> <i>façonnée</i> |  | Taille 5 à 9 | | <i>Découpée réf. 4015D-6006</i> | | <i>Façonnée réf. 4015F-6006</i> | |
| | | | | épaisseur en mm | 6-8-10-12 | € HT | à partir de 20.00 | € HT | à partir de 44.58 |
| | | | | | € TTC | à partir de 24.00 | | € TTC | à partir de 53.50 |



| | | | | | | | | | | |
|----------------------------|---|--------------|--|-----------------|---|---|---|------|-------|-------------------------------|
| réf. 2068 60-65 shore A | Coin pronateur <i>LIÈGE AGGLOMÉRÉ</i> | <i>moulé</i> |  | Taille | | | | € HT | 10.92 | le lot de 5 paires par taille |
| | | | | épaisseur en mm | 5 | 6 | 7 | 9 | € TTC | |



| | | | | | | | | |
|----------------------------|--|---------------|--|-----------------|---|-------|-------------|-------------------------------|
| réf. 2034 10-12 shore A | Barrette sous diaphysaire <i>MOUSSE DE LATEX CARBOSAN®</i> | <i>moulée</i> |  | Taille unique | | € HT | 4.33 | le lot de 5 paires par taille |
| | | | | épaisseur en mm | 7 | € TTC | 5.20 | |

le lot de 5 paires par taille



| | | | | | | | | | |
|-----------|--|----------------------------------|--|-----------------|---------|--------------------------------|------|--------------------------------|--------------|
| réf. 8000 | Sous capital du 1er métatarsien <i>LIÈGE AGGLOMÉRÉ</i> | <i>découpé</i> <i>façonné</i> |  | Taille 2 à 8 | | <i>Découpé réf. 8000D-6006</i> | | <i>Façonné réf. 8000F-6006</i> | |
| | | | | épaisseur en mm | 4-5-6-8 | € HT | 8.08 | € HT | 24.08 |
| | | | | | € TTC | 9.70 | | € TTC | 28.90 |

le lot de 5 paires par taille

| | | | | | | | | | |
|--|-------------------|----------------------------------|--|-----------------|-------|--------------------------------|------|--------------------------------|--------------|
| | <i>PODOLIÈGER</i> | <i>découpé</i> <i>façonné</i> |  | Taille 2 à 8 | | <i>Découpé réf. 8000D-6700</i> | | <i>Façonné réf. 8000F-6700</i> | |
| | | | | épaisseur en mm | 2-4-6 | € HT | 8.08 | € HT | 24.08 |
| | | | | | € TTC | 9.70 | | € TTC | 28.90 |



ÉLÉMENTS MÉDIANS & POSTÉRIEURS

moulés - découpés - façonnés

| | | | | | | | | | |
|-----------------------------------|--|---------------|-----------------|---|------------|-------|-------------|------|-------------------------------|
| réf. 4104 10-12 shore A | Voûte physiologique <i>MOUSSE DE LATEX CARBOSAN®</i> | moulée | Taille 5-6 | | Taille 7-8 | | € HT | 7.83 | le lot de 5 paires par taille |
| | | | épaisseur en mm | 9 | 14 | € TTC | 9.40 | | |

| | | | | | | | | | |
|--------------------------------|---|---------------|-----------------|----------|----------|----------|------|-------|-------------------------------|
| réf. 1070 50 shore A | Voûte physiologique entoilée <i>MOUSSE DE LATEX CARBOSAN®</i> | moulée | Taille 4 | Taille 5 | Taille 6 | Taille 7 | € HT | 18.08 | le lot de 5 paires par taille |
| | | | épaisseur en mm | 17 | 19 | 25 | 35 | € TTC | |

| | | | | | | | | | |
|------------------------------------|---|---------------|-----------------|----------|----------|----------|------|-------|-------------------------------|
| réf. 1070M 25-30 shore A | Voûte physiologique souple <i>MOUSSE DE LATEX</i> | moulée | Taille 4 | Taille 5 | Taille 6 | Taille 7 | € HT | 17.50 | le lot de 5 paires par taille |
| | | | épaisseur en mm | 17 | 19 | 25 | 35 | € TTC | |

| | | | | | | | |
|-----------------------------------|---|---------------|-----------------|----------|------|-------|-------------------------------|
| réf. 1054 10-12 shore A | Voûte courte <i>MOUSSE DE LATEX CARBOSAN®</i> | moulée | Taille 7 | Taille 8 | € HT | 7.83 | le lot de 5 paires par taille |
| | | | épaisseur en mm | 12 | 13 | € TTC | |

| | | | | | | | | |
|-----------------------------------|---|---------------|-----------------|--------------|--------------|------|------------------|-------------------------------|
| réf. 4026 18-20 shore A | Voûte courte <i>MOUSSE DE LATEX ROUGE</i> | moulée | Taille 1-2-3 | Taille 4-5-6 | Taille 7-8-9 | € HT | à partir de 4.83 | le lot de 5 paires par taille |
| | | | épaisseur en mm | 11 | 12 | 13 | € TTC | |

| | | | | | | | | |
|-----------------------------------|---|---------------|-----------------|--------------|--------------|------|------------------|-------------------------------|
| réf. 4029 18-20 shore A | Voûte longue <i>MOUSSE DE LATEX ROUGE</i> | moulée | Taille 1-2-3 | Taille 4-5-6 | Taille 7-8-9 | € HT | à partir de 6.25 | le lot de 5 paires par taille |
| | | | épaisseur en mm | 11 | 12 | 13 | € TTC | |

| | | | | | | | | | |
|-----------------------------------|--|---------------|-----------------|----------|----------|----------|------|-------|-------------------------------|
| réf. 1060 10-12 shore A | Voûte large <i>MOUSSE DE LATEX CARBOSAN®</i> | moulée | Taille 6 | Taille 7 | Taille 8 | Taille 9 | € HT | 7.83 | le lot de 5 paires par taille |
| | | | épaisseur en mm | 11 | 13 | 14 | 14 | € TTC | |

CORRESPONDANCE
Tailles / Pointures
Homme - femme - Junior

| Tailles | 1 | 2 | 3 | 4 | 5 | 6 | 7 | 8 | 9 |
|-----------|----------|----------|----------|----------|----------|----------|----------|----------|----------|
| Pointures | 20-21-22 | 23-24-25 | 26-27-28 | 29-30-31 | 32-33-34 | 35-36-37 | 38-39-40 | 41-42-43 | 44-45-46 |


-6%
pour 10 lots
de 5 paires
de même
référence

-10%
pour 20 lots
de 5 paires
de même
référence

-15%
pour 60 lots
de 5 paires
de même
référence


| | | | | | | | | | | |
|--|-----------------------------------|--|---------------|-----------------------|----|--|--|-------|--------------|----------------------------------|
|  | réf. 8113 10-12 shore A | Voûte interne + ARC <i>MOUSSE DE LATEX CARBOSAN®</i> | moulée | Taille 5-6-7-8 | | | | € HT | 8.92 | le lot de 5 paires par taille |
| | | | | épaisseur en mm | 10 | | | € TTC | 10.70 | |






| | | | | | | | | | | | | | | | |
|--|-----------------------------------|--|---------------|--------------------|---|--|-------------------|--|----|-----------------|-------|--------------|------|------|----------------------------------|
|  | réf. 8108 10-12 shore A | Hémi coupole du 1er métatarsien <i>MOUSSE DE LATEX CARBOSAN®</i> | moulée | Taille 6 | | | Taille 7-8 | | | Taille 9 | | | € HT | 9.42 | le lot de 5 paires par taille |
| | | | | épaisseur en mm | 7 | | 13 | | 14 | | € TTC | 11.30 | | | |

| | | | | | | | | | | | | | | | | | | | | | | |
|--|----------------------------------|--|---------------|--------------------|----------------------|--|----------------------|------------|----------------------|--|----------------------|--------------------|-------|--------------|--|------------|--|--|--|------|-------|----------------------------------|
|  | réf. 8050NT 20 shore A | Voûte interne + anneau talonnier <i>MOUSSE DE LATEX NON TISSÉE</i> | moulée | F37 | | | | F39 | | | | F41-H41-H43 | | | | H45 | | | | € HT | 17.50 | le lot de 5 paires par taille |
| | | | | épaisseur en mm | Voûte 6 Anneau 12 | | Voûte 7 Anneau 12 | | Voûte 8 Anneau 12 | | Voûte 8 Anneau 15 | | € TTC | 21.00 | | | | | | | | |

| | | | | | | | | | | | | |
|--|-----------------------------------|--|--------------|--------------------|-----------------------|-----------------|-----------------------|-------------------|-----------------------|------|-------|----------------------------------|
|  | réf. 8109 10-12 shore A | Élément arciforme de décharge <i>MOUSSE DE LATEX CARBOSAN®</i> | moulé | Taille 6 | | Taille 7 | | Taille 8-9 | | € HT | 11.42 | le lot de 5 paires par taille |
| | | | | épaisseur en mm | Voûte 10 Anneau 12 | | Voûte 11 Anneau 13 | | Voûte 12 Anneau 15 | | € TTC | |

le lot de 5 paires par taille



| | | | | | |
|---|---|--------------|---|------------|---|
|  | Mousse de latex Carbosan® Combat l'hyperhidrose grâce au charbon actif Antibactérien - Antifongique | Perméabilité |  | Résistance |  |
| | | Elasticité |  | Rémanence |  |



ÉLÉMENTS POSTÉRIEURS

moulés - découpés - façonnés

-6%
pour 10 lots
de 5 paires
de même
référence


-10%
pour 20 lots
de 5 paires
de même
référence

-15%
pour 60 lots
de 5 paires
de même
référence

réf. 4028
18-20 shore A

Anneau talonnier
MOUSSE DE LATEX ROUGE

moulé




| épaisseur en mm | Taille 4-5-6 | Taille 7-8 |
|-----------------|--------------|------------|
| | 8 | 8 |

| | | |
|-------|-------------------|-------------------------------|
| € HT | à partir de 10.08 | le lot de 5 paires par taille |
| € TTC | à partir de 12.10 | |

réf. 8112
18-20 shore A

Anneau de Schwartz
MOUSSE DE LATEX CARBOSAN®

moulé




| épaisseur en mm | Taille 5-6-7 | Taille 8-9 |
|-----------------|--------------|------------|
| | 11 | 12 |

| | | |
|-------|------|-------------------------------|
| € HT | 7.50 | le lot de 5 paires par taille |
| € TTC | 9.00 | |

réf. 5001
60-65 shore A

Talonnette courte autocollante
LIÈGE AGGLOMÉRÉ recouverte Texon

moulée



| épaisseur en mm | Taille 5-6-7-8 | Taille 5-6-7-8 |
|-----------------|----------------|----------------|
| | 5-8 | 10-15 |

| | | |
|-------|-------------------|-------------------------------|
| € HT | à partir de 19.50 | le lot de 5 paires par taille |
| € TTC | à partir de 23.40 | |

réf. 5100

Talonnette courte
LIÈGE AGGLOMÉRÉ

découpée façonnée



| épaisseur en mm | Taille 5 à 9 | le lot de 5 paires par taille | |
|-----------------|-----------------|-------------------------------|--|
| | 2-3-4-5-8-10-15 | € HT | Découpée réf. 5100D-6006 21.33 |
| | € TTC | 25.60 | 39.70 |

réf. 5002
60-65 shore A

Ébauche de talonnette
LIÈGE AGGLOMÉRÉ sans recouvrement

moulée




| épaisseur en mm | Taille 4-5-6-7-8 | Taille 4-5-6-7-8 |
|-----------------|------------------|------------------|
| | 5-8 | 10-15 |

| | | |
|-------|-------------------|-------------------------------|
| € HT | à partir de 11.50 | le lot de 5 paires par taille |
| € TTC | à partir de 13.80 | |

réf. 5003
10-12 shore A

Talonnette
MOUSSE DE LATEX CARBOSAN®

moulée



| épaisseur en mm | Taille 6-7-8 |
|-----------------|--------------|
| | 12 |

| | | |
|-------|-------|-------------------------------|
| € HT | 10.00 | le lot de 5 paires par taille |
| € TTC | 12.00 | |

réf. 5000

Talonnette longue
LIÈGE AGGLOMÉRÉ

découpée façonnée



| épaisseur en mm | Taille 5 à 9 | le lot de 5 paires par taille | |
|-----------------|----------------|-------------------------------|--|
| | 5-6-8-10-12-15 | € HT | Découpée réf. 5000D-6006 23.33 |
| | € TTC | 28.00 | 40.70 |

CORRESPONDANCE
Tailles / Pointures
Homme - femme - Junior

| Tailles | 1 | 2 | 3 | 4 | 5 | 6 | 7 | 8 | 9 |
|-----------|----------|----------|----------|----------|----------|----------|----------|----------|----------|
| Pointures | 20-21-22 | 23-24-25 | 26-27-28 | 29-30-31 | 32-33-34 | 35-36-37 | 38-39-40 | 41-42-43 | 44-45-46 |

| | | | | | | | | | | | |
|--|-----------------------------------|---|--------------|-----------------|----------|------------|--------------|----------|-------|--------------|-------------------------------|
| | réf. 4110 60-65 shore A | Coin supinateur postérieur <i>LIÈGE AGGLOMÉRÉ</i> | <i>moulé</i> | épaisseur en mm | Taille 2 | Taille 3-4 | Taille 5-6-7 | Taille 8 | € HT | 12.00 | le lot de 5 paires par taille |
| | | | | | 5 | 6 | 7 | 8 | € TTC | 14.40 | |

le lot de 5 paires par taille

| | | | | | | | | | |
|--|-----------|---|------------------------|-----------------|--------------|------|-------|--------------------------------|--------------------------------|
| | réf. 4010 | Coin supinateur postérieur <i>LIÈGE AGGLOMÉRÉ</i> | <i>découpé façonné</i> | épaisseur en mm | Taille 1 à 9 | € HT | € TTC | <i>Découpé réf. 4010D-6006</i> | <i>Façonné réf. 4010F-6006</i> |
| | | | | | 1 à 6-8-10 | | | 10.67 | 25.83 |
| | | | | | | | | 12.80 | 31.00 |

le lot de 5 paires par taille

| | | | | | | | | | |
|--|-----------|---|------------------------|-----------------|--------------|------|-------|--------------------------------|--------------------------------|
| | réf. 4017 | Coin supinateur + anneau talonnier <i>LIÈGE AGGLOMÉRÉ</i> | <i>découpé façonné</i> | épaisseur en mm | Taille 2 à 9 | € HT | € TTC | <i>Découpé réf. 4017D-6006</i> | <i>Façonné réf. 4017F-6006</i> |
| | | | | | 4-6-8 | | | 17.08 | 43.50 |
| | | | | | | | | 20.50 | 52.20 |
| | | <i>PODOLIÈGER</i> | <i>découpé façonné</i> | épaisseur en mm | Taille 2 à 9 | € HT | € TTC | <i>Découpé réf. 4017D-6700</i> | <i>Façonné réf. 4017F-6700</i> |
| | | | | | 4-6-8 | | | 17.08 | 43.50 |
| | | | | | | | | 20.50 | 52.20 |

le lot de 5 paires par taille

| | | | | | | | | | |
|--|-----------|---|--------------------------|-----------------|--------------|------|-------|---------------------------------|---------------------------------|
| | réf. 4016 | Bande pronatrice <i>LIÈGE AGGLOMÉRÉ</i> | <i>découpée façonnée</i> | épaisseur en mm | Taille 5 à 9 | € HT | € TTC | <i>Découpée réf. 4016D-6006</i> | <i>Façonnée réf. 4016F-6006</i> |
| | | | | | 5-6-8-10 | | | 17.50 | 38.92 |
| | | | | | | | | 21.00 | 46.70 |

le lot de 5 paires par taille

| | | | | | | | | | |
|--|-----------|---|------------------------|-----------------|--------------|------|-------|--------------------------------|--------------------------------|
| | réf. 8001 | Coin supinateur postérieur de simulation <i>LIÈGE AGGLOMÉRÉ</i> | <i>découpé façonné</i> | épaisseur en mm | Taille 1 à 8 | € HT | € TTC | <i>Découpé réf. 8001D-6006</i> | <i>Façonné réf. 8001F-6006</i> |
| | | | | | 4-5-7-8 | | | 11.17 | 25.83 |
| | | | | | | | | 13.40 | 31.00 |

le lot de 5 paires par taille

| | | | | | | | | | |
|--|-----------|--|------------------------|-----------------|--------------|------|-------|--------------------------------|--------------------------------|
| | réf. 4013 | Coin pronateur postérieur court <i>LIÈGE AGGLOMÉRÉ</i> | <i>découpé façonné</i> | épaisseur en mm | Taille 1 à 9 | € HT | € TTC | <i>Découpé réf. 4013D-6006</i> | <i>Façonné réf. 4013F-6006</i> |
| | | | | | 5-6-8-10 | | | 11.58 | 27.17 |
| | | | | | | | | 13.90 | 32.60 |

le lot de 5 paires par taille


| | | | | | | | | | |
|--|-----------|---|------------------------|-----------------|--------------|------|-------|--------------------------------|--------------------------------|
| | réf. 8004 | Coin pronateur postérieur long <i>LIÈGE AGGLOMÉRÉ</i> | <i>découpé façonné</i> | épaisseur en mm | Taille 6 à 8 | € HT | € TTC | <i>Découpé réf. 8004D-6006</i> | <i>Façonné réf. 8004F-6006</i> |
| | | | | | 5-6-8-10 | | | 11.58 | 27.17 |
| | | | | | | | | 13.90 | 32.60 |

le lot de 5 paires par taille

| | | | | | | | | | |
|--|-----------|--|--------------------------|-----------------|--------------|------|-------|---------------------------------|---------------------------------|
| | réf. 8003 | Butée sous styloïdo-cuboïdienne <i>LIÈGE AGGLOMÉRÉ</i> | <i>découpée façonnée</i> | épaisseur en mm | Taille 6 à 8 | € HT | € TTC | <i>Découpée réf. 8003D-6006</i> | <i>Façonnée réf. 8003F-6006</i> |
| | | | | | 5-6-8-10 | | | 11.58 | 27.17 |
| | | | | | | | | 13.90 | 32.60 |

Sommaire

Les MODULES & ÉBAUCHES



BASIQUES SOUTIEN ACTIF ou CORRECTION



page 124

CONFORT



page 125

RÉSINES



page 129

ENFANT



page 132

TECHNIQUES SPÉCIFIQUES



page 134

SPORT



page 144

Modules **3/4**



Homme
3/4
37 au 47

Femme
3/4
37 au 41

Modules **entiers**



Homme
ville
37 au 47

Femme
ville
37 au 41

Escarpin
-
37 au 41

Sport
-
37 au 47

Enfant
-
25 au 35

Coque de
stabilisation
-
25 au 35

Sous gabarits **SPORT**



Des gabarits **SPORT** adaptés aux chaussants et aux contraintes de chaque discipline

GABARITS
semelles

Différents gabarits de découpe disponibles pour chaque modèle.



-6% pour 50 paires de même référence

-10% pour 100 paires de même référence

-15% pour 300 paires de même référence

Minimum 3 paires par modèle.

CORRECTION NovaCell 70



| Module 3/4 | | | |
|------------|-------------|------|-------------|
| Gabarit | Référence | € HT | € TTC |
| H ville | 2120-7650-6 | 5.06 | 6.07 |
| F ville | 2230-7650-4 | 3.93 | 4.71 |

réf. 7650
70 shore A

Densité : 370 Kg/m³

- ép. 6 mm : Homme
- ép. 6 mm : Sport
- ép. 4 mm : Femme



| Module entier | | | |
|---------------|-------------|------|-------------|
| Gabarit | Référence | € HT | € TTC |
| H ville | 1120-7650-6 | 6.40 | 7.68 |
| Sport | 1130-7650-6 | 6.40 | 7.68 |
| F ville | 1230-7650-4 | 4.29 | 5.15 |

CORRECTION Lunasoft AL® GRIS



| Module 3/4 | | | |
|------------|-------------|------|-------------|
| Gabarit | Référence | € HT | € TTC |
| H ville | 2120-6721-6 | 7.63 | 9.15 |
| F ville | 2230-6721-4 | 5.99 | 7.19 |

réf. 6721
52 shore A

Densité : 260 Kg/m³

- ép. 6 mm : Homme
- ép. 6 mm : Sport
- ép. 4 mm : Femme



| Module entier | | | |
|---------------|-------------|-------|--------------|
| Gabarit | Référence | € HT | € TTC |
| H ville | 1120-6721-6 | 10.03 | 12.04 |
| Sport | 1130-6721-6 | 10.03 | 12.04 |
| F ville | 1230-6721-4 | 7.03 | 8.43 |

CORRECTION Podoliéger



| Module 3/4 | | | |
|------------|-------------|------|-------------|
| Gabarit | Référence | € HT | € TTC |
| H ville | 2120-6700-6 | 3.63 | 4.36 |
| F ville | 2230-6700-4 | 2.95 | 3.54 |

réf. 6700
65 shore A

Densité : 450 Kg/m³

- ép. 6 mm : Homme
- ép. 6 mm : Sport
- ép. 4 mm : Femme



| Module entier | | | |
|---------------|-------------|------|-------------|
| Gabarit | Référence | € HT | € TTC |
| H ville | 1120-6700-6 | 4.33 | 5.20 |
| Sport | 1130-6700-6 | 4.33 | 5.20 |
| F ville | 1230-6700-4 | 3.44 | 4.13 |

SOUTIEN ACTIF NovaCell 48



| Module 3/4 | | | |
|------------|-------------|------|-------------|
| Gabarit | Référence | € HT | € TTC |
| H ville | 2120-6703-6 | 7.46 | 8.95 |
| F ville | 2230-6703-6 | 5.76 | 6.91 |

réf. 6703
48 shore A

Densité : 330 Kg/m³

- ép. 6 mm : Homme
- ép. 6 mm : Sport
- ép. 6 mm : Femme



| Module entier | | | |
|---------------|-------------|------|--------------|
| Gabarit | Référence | € HT | € TTC |
| H ville | 1120-6703-6 | 9.33 | 11.92 |
| Sport | 1130-6703-6 | 9.33 | 11.92 |
| F ville | 1230-6703-6 | 7.92 | 9.50 |

SOUTIEN ACTIF Lunacell A



| Module 3/4 | | | |
|------------|-------------|------|-------------|
| Gabarit | Référence | € HT | € TTC |
| H ville | 2120-7711-6 | 6.11 | 7.33 |
| F ville | 2230-7711-4 | 5.87 | 7.04 |

réf. 7711
60 shore A

Densité : 370 Kg/m³



| Module entier | | | |
|---------------|-------------|------|-------------|
| Gabarit | Référence | € HT | € TTC |
| H ville | 1120-7711-4 | 6.67 | 8.00 |
| Sport | 1130-7711-4 | 7.92 | 9.50 |
| F ville | 1230-7711-4 | 5.32 | 6.38 |

SOUTIEN ACTIF NovaLight 35 ORANGE



| Module 3/4 | | | |
|------------|---------------|------|-------------|
| Gabarit | Référence | € HT | € TTC |
| H ville | 2120-6707-O-5 | 3.63 | 4.36 |
| F ville | 2230-6707-O-5 | 3.16 | 3.79 |

réf. 6707-O
35 shore A

Densité : 160 Kg/m³

- ép. 5 mm : Homme
- ép. 5 mm : Sport
- ép. 5 mm : Femme




| Module entier | | | |
|---------------|---------------|------|-------------|
| Gabarit | Référence | € HT | € TTC |
| H ville | 1120-6707-O-5 | 4.33 | 5.20 |
| Sport | 1130-6707-O-5 | 4.33 | 5.20 |
| F ville | 1230-6707-O-5 | 3.79 | 4.55 |



Confort Evolution

réf. MA375

• Des matériaux très souples et confortables pour pieds hyperalgiques



| | | | |
|----|-----------------------------|-----|----|
| 1. | NovaCell 26 | 5 | mm |
| 2. | Lunairflex® + Onsteam® gris | 3 | mm |
| | | 0,8 | mm |

| Module collé | | | |
|----------------|------------|-------|--------------|
| Gabarit | Référence | € HT | € TTC |
| H ville | 1121-MA375 | 13.25 | 15.90 |
| Sport | 1131-MA375 | 13.25 | 15.90 |
| F ville | 1231-MA375 | 11.50 | 13.80 |




| Ébauche thermoformée | | | |
|----------------------|------------|-------|--------------|
| Gabarit | Référence | € HT | € TTC |
| H ville | 1122-MA375 | 18.42 | 22.10 |
| Sport | 1132-MA375 | 18.42 | 22.10 |
| F ville | 1232-MA375 | 16.67 | 20.00 |

Confort 1

réf. 6705

• Conception idéale pour pieds hyperalgiques grâce à sa dureté shore de 26



| Module renforts non collés | | | |
|----------------------------|-----------|------|-------------|
| Gabarit | Référence | € HT | € TTC |
| H ville | 1125-6705 | 6.83 | 8.20 |
| Sport | 1135-6705 | 6.83 | 8.20 |
| F ville | 1235-6705 | 5.67 | 6.80 |

| | | | |
|----|-------------|---|----|
| 1. | NovaCell 26 | 5 | mm |
| 2. | NovaCell 26 | 3 | mm |

| Module collé | | | |
|----------------|-----------|------|-------------|
| Gabarit | Référence | € HT | € TTC |
| H ville | 1121-6705 | 8.08 | 9.70 |
| Sport | 1131-6705 | 8.08 | 9.70 |
| F ville | 1231-6705 | 6.33 | 7.60 |




| Ébauche thermoformée | | | |
|----------------------|-----------|-------|--------------|
| Gabarit | Référence | € HT | € TTC |
| H ville | 1122-6705 | 13.25 | 15.90 |
| Sport | 1132-6705 | 13.25 | 15.90 |
| F ville | 1232-6705 | 11.50 | 13.80 |

Confort 2

réf. M699

• Orthèse très fine permettant des corrections, associée à une base confortable et durable



| Module renforts non collés | | | |
|----------------------------|-----------|-------|--------------|
| Gabarit | Référence | € HT | € TTC |
| H ville | 1125-M699 | 10.75 | 12.90 |
| Sport | 1135-M699 | 10.75 | 12.90 |
| F ville | 1235-M699 | 8.75 | 10.50 |

| | | | |
|----|----------------|-----|----|
| 1. | Realux® | 1,5 | mm |
| 2. | NovaFlux beige | 1 | mm |
| 3. | Lunairflex® | 3 | mm |

| Module collé | | | |
|----------------|-----------|-------|--------------|
| Gabarit | Référence | € HT | € TTC |
| H ville | 1121-M699 | 13.92 | 16.70 |
| Sport | 1131-M699 | 13.92 | 16.70 |
| F ville | 1231-M699 | 12.00 | 14.40 |



| Ébauche thermoformée | | | |
|----------------------|-----------|-------|--------------|
| Gabarit | Référence | € HT | € TTC |
| H ville | 1122-M699 | 19.08 | 22.90 |
| Sport | 1132-M699 | 19.08 | 22.90 |
| F ville | 1232-M699 | 17.17 | 20.60 |

Confort diabétique

réf. MA102

• Conception idéale pour pieds diabétiques ou rhumatoïdes avec du volume pour un réel confort



| Module renforts non collés | | | |
|----------------------------|------------|-------|--------------|
| Gabarit | Référence | € HT | € TTC |
| H ville | 1125-MA102 | 11.58 | 13.90 |
| Sport | 1135-MA102 | 11.58 | 13.90 |
| F ville | 1235-MA102 | 10.58 | 12.70 |

| | | | |
|----|--------------------------------|---|----|
| 1. | Lunasoft® SL beige | 6 | mm |
| 2. | Lunairflex® + Lunairmed® beige | 3 | mm |
| | | 2 | mm |

| Module collé | | | |
|----------------|------------|-------|--------------|
| Gabarit | Référence | € HT | € TTC |
| H ville | 1121-MA102 | 12.83 | 15.40 |
| Sport | 1131-MA102 | 12.83 | 15.40 |
| F ville | 1231-MA102 | 11.75 | 14.10 |



| Ébauche thermoformée | | | |
|----------------------|------------|-------|--------------|
| Gabarit | Référence | € HT | € TTC |
| H ville | 1122-MA102 | 18.00 | 21.60 |
| Sport | 1132-MA102 | 18.00 | 21.60 |
| F ville | 1232-MA102 | 16.92 | 20.30 |



-6% pour 50 paires de même référence

-10% pour 100 paires de même référence

-15% pour 300 paires de même référence

Minimum 3 paires par modèle.

Soutien actif base

réf. 6703



| | | | |
|----|---------------------------|---|----|
| 1. | NovaCell 48 Homme / sport | 6 | mm |
| | NovaCell 48 Femme | 5 | mm |
| 2. | NovaCell 48 | 2 | mm |



- Confort
- Correction
- Pour pathologies courantes
- Un excellent compromis pour du soutien

| Module renforts non collés | | | |
|-----------------------------------|-----------|------|--------------|
| Gabarit | Référence | € HT | € TTC |
| H ville | 1125-6703 | 9.08 | 10.90 |
| Sport | 1135-6703 | 9.08 | 10.90 |
| F ville | 1235-6703 | 7.42 | 8.90 |

| Module collé | | | |
|---------------------|-----------|-------|--------------|
| Gabarit | Référence | € HT | € TTC |
| H ville | 1121-6703 | 10.58 | 12.70 |
| Sport | 1131-6703 | 10.58 | 12.70 |
| F ville | 1231-6703 | 8.50 | 10.20 |

| Ébauche thermoformée | | | |
|-----------------------------|-----------|-------|--------------|
| Gabarit | Référence | € HT | € TTC |
| H ville | 1122-6703 | 15.75 | 18.90 |
| Sport | 1132-6703 | 15.75 | 18.90 |
| F ville | 1232-6703 | 13.67 | 16.40 |

Soutien actif

réf. 5005



| | | | |
|----|---------------------------------|-----|----|
| 1. | NovaCell 48 | 5 | mm |
| 2. | NovaCell 48 + NovaColor vert MP | 2.5 | mm |




- Confort
- Correction
- Pour pathologies courantes
- Un excellent compromis pour du soutien
- Recouvrement collé

| Module collé | | | |
|---------------------|-----------|-------|--------------|
| Gabarit | Référence | € HT | € TTC |
| H ville | 1121-5005 | 15.08 | 18.10 |
| Sport | 1131-5005 | 15.08 | 18.10 |
| F ville | 1231-5005 | 11.75 | 14.10 |

| Ébauche thermoformée | | | |
|-----------------------------|-----------|-------|--------------|
| Gabarit | Référence | € HT | € TTC |
| H ville | 1122-5005 | 20.33 | 24.40 |
| Sport | 1132-5005 | 20.33 | 24.40 |
| F ville | 1232-5005 | 16.92 | 20.30 |

Soutien actif combi

réf. M704



| | | | |
|----|----------------------------|----------|----|
| 1. | Lunasoft AL® gris | 4 | mm |
| 2. | Lunasoft® + Lunacell A® MP | 2 1.5 | mm |



- Soutien
- Légèreté
- Recouvrement résistant


| Module collé | | | |
|---------------------|-----------|-------|--------------|
| Gabarit | Référence | € HT | € TTC |
| H ville | 1121-M704 | 16.17 | 19.40 |
| Sport | 1131-M704 | 16.17 | 19.40 |
| F ville | 1231-M704 | 15.00 | 18.00 |

| Ébauche thermoformée | | | |
|-----------------------------|-----------|-------|--------------|
| Gabarit | Référence | € HT | € TTC |
| H ville | 1122-M704 | 21.33 | 25.60 |
| Sport | 1132-M704 | 21.33 | 25.60 |
| F ville | 1232-M704 | 20.17 | 24.20 |



Soutien actif soft

réf. 5021



| | | | |
|----|-------------|---|----|
| 1. | NovaCell 48 | 5 | mm |
| 2. | NovaCell 35 | 3 | mm |




- Confort
- Correction
- Pour pathologies du sport

| Module collé | | | |
|---------------------|-----------|-------|--------------|
| Gabarit | Référence | € HT | € TTC |
| H ville | 1121-5021 | 11.33 | 13.60 |
| Sport | 1131-5021 | 11.33 | 13.60 |
| F ville | 1231-5021 | 9.42 | 11.30 |

| Ébauche thermoformée | | | |
|-----------------------------|-----------|-------|--------------|
| Gabarit | Référence | € HT | € TTC |
| H ville | 1122-5021 | 16.50 | 19.80 |
| Sport | 1132-5021 | 16.50 | 19.80 |
| F ville | 1232-5021 | 14.58 | 17.50 |

Soutien actif soft blue

réf. 5025



| | | | |
|----|------------------------------------|----------|----|
| 1. | NovaCell 48 | 5 | mm |
| 2. | NovaCell 35 + NovaColor bleu MP | 3 2.5 | mm |



- Confort
- Stabilité
- Facile à poncer

| Module collé | | | |
|---------------------|-----------|-------|--------------|
| Gabarit | Référence | € HT | € TTC |
| H ville | 1121-5025 | 13.50 | 16.20 |
| Sport | 1131-5025 | 13.50 | 16.20 |
| F ville | 1231-5025 | 9.83 | 11.80 |

| Ébauche thermoformée | | | |
|-----------------------------|-----------|-------|--------------|
| Gabarit | Référence | € HT | € TTC |
| H ville | 1122-5025 | 18.67 | 22.40 |
| Sport | 1132-5025 | 18.67 | 22.40 |
| F ville | 1232-5025 | 15.00 | 18.00 |

Soutien actif light

réf. M701



| | | | |
|----|---|--------|----|
| 1. | NovaLight 35 orange | 5 | mm |
| 2. | Lunasoft® AL gris + Marilon® MP noir | 2 1 | mm |



- Soutien
- Légèreté
- Grande facilité de ponçage

| Module collé | | | |
|---------------------|-----------|-------|--------------|
| Gabarit | Référence | € HT | € TTC |
| H ville | 1121-M701 | 16.17 | 19.40 |
| Sport | 1131-M701 | 16.17 | 19.40 |
| F ville | 1231-M701 | 13.08 | 15.70 |

| Ébauche thermoformée | | | |
|-----------------------------|-----------|-------|--------------|
| Gabarit | Référence | € HT | € TTC |
| H ville | 1122-M701 | 21.33 | 25.60 |
| Sport | 1132-M701 | 21.33 | 25.60 |
| F ville | 1232-M701 | 18.25 | 21.90 |



Service clients **03 85 77 90 60**

Franco de port à partir de 200 €^{TTC} d'achat



-6% pour 50 paires de même référence


-10% pour 100 paires de même référence

-15% pour 300 paires de même référence

Minimum 3 paires par modèle.

Correction

réf. M703



| | | | |
|----|---------------------|-----|----|
| 1. | Norit® L beige | 2 | mm |
| 2. | NovaFlux beige | 1 | mm |
| 3. | Lunasoft® AL gris | 2 | mm |
| | + NovaColor MP gris | 1.5 | |



· Une conception fine pour des orthèses plantaires de correction dans de faibles volumes chaussants

Module renforts **non collés**

| Gabarit | Référence | € HT | € TTC |
|----------------|-----------|-------|--------------|
| H ville | 1125-M703 | 16.67 | 20.00 |
| Sport | 1135-M703 | 16.67 | 20.00 |
| F ville | 1235-M703 | 13.33 | 16.00 |

Module **collé**

| Gabarit | Référence | € HT | € TTC |
|----------------|-----------|-------|--------------|
| H ville | 1121-M703 | 19.83 | 23.80 |
| Sport | 1131-M703 | 19.83 | 23.80 |
| F ville | 1231-M703 | 16.58 | 19.90 |

Ébauche **thermoformée**

| Gabarit | Référence | € HT | € TTC |
|----------------|-----------|-------|--------------|
| H ville | 1122-M703 | 24.92 | 29.90 |
| Sport | 1132-M703 | 24.92 | 29.90 |
| F ville | 1232-M703 | 21.75 | 26.10 |

Correction Lunacell A®

réf. MA100



| | | | |
|----|---------------------------------|-----|----|
| 1. | Lunasoft® AL gris Homme / sport | 6 | mm |
| | Femme | 4 | |
| 2. | Lunacell A® noir | 1.5 | mm |



· Un renfort en Lunasoft® de shore A 52 pour des orthèses plantaires de correction.

Module **collé**

| Gabarit | Référence | € HT | € TTC |
|----------------|------------|-------|--------------|
| H ville | 1121-MA100 | 10.92 | 13.10 |
| Sport | 1131-MA100 | 10.92 | 13.10 |
| F ville | 1231-MA100 | 9.00 | 10.80 |

Ébauche **thermoformée**

| Gabarit | Référence | € HT | € TTC |
|----------------|------------|-------|--------------|
| H ville | 1122-MA100 | 16.08 | 19.30 |
| Sport | 1132-MA100 | 16.08 | 19.30 |
| F ville | 1232-MA100 | 14.17 | 17.00 |

Correction Lunacell A®

réf. 7711



| | | | |
|----|---------------------------------|---|----|
| 1. | Lunacell A® beige Homme / sport | 6 | mm |
| | Femme | 4 | |
| 2. | Lunacell A® beige | 2 | mm |



· Correction
· Pour pathologies courantes
· Un renfort en Lunacell® A de shore A 60 pour des orthèses de correction

Module entier **collé**

| Gabarit | Référence | € HT | € TTC |
|----------------|-----------|------|--------------|
| H ville | 1121-7711 | 9.67 | 11.60 |
| Sport | 1131-7711 | 9.67 | 11.60 |
| F ville | 1231-7711 | 7.83 | 9.40 |


Ébauche **thermoformée**

| Gabarit | Référence | € HT | € TTC |
|----------------|-----------|-------|--------------|
| H ville | 1122-7711 | 14.83 | 17.80 |
| Sport | 1132-7711 | 14.83 | 17.80 |
| F ville | 1232-7711 | 13.08 | 15.70 |



Green

réf. MB180



| | | | |
|----|----------------|------|----|
| 1. | NovaFlux verte | 1.1 | mm |
| 2. | NovaFlux bois | 1 | mm |
| 3. | NovaFlux riz | 0.75 | mm |



- Nouvelles résines éco-responsables
- NovaFlux bois, à base de fibres de bois
- NovaFlux riz, à base de son de riz
- Ensemble fin et rigide

Module renforts non collés

| Gabarit | Référence | € HT | € TTC |
|----------------|------------|------|--------------|
| H ville | 2850-MB180 | 8.92 | 10.70 |
| F ville | 2860-MB180 | 7.92 | 9.50 |

Module collé


| Gabarit | Référence | € HT | € TTC |
|----------------|------------|-------|--------------|
| H ville | 2851-MB180 | 12.25 | 14.70 |
| F ville | 2861-MB180 | 11.17 | 13.40 |

Ébauche thermoformée

| Gabarit | Référence | € HT | € TTC |
|----------------|------------|-------|--------------|
| H ville | 2852-MB180 | 17.00 | 20.40 |
| F ville | 2862-MB180 | 15.92 | 19.10 |

Blue

réf. MB184



| | | | |
|----|----------------|------|----|
| 1. | NovaFlux bleue | 1.1 | mm |
| 2. | NovaFlux bois | 1 | mm |
| 3. | NovaFlux riz | 0.75 | mm |



- Nouvelles résines éco-responsables
- NovaFlux bois, à base de fibres de bois
- NovaFlux riz, à base de son de riz
- Aspect lisse et brillant
- Ensemble fin et rigide

Module renforts non collés

| Gabarit | Référence | € HT | € TTC |
|----------------|------------|------|--------------|
| H ville | 2850-MB184 | 8.92 | 10.70 |
| F ville | 2860-MB184 | 7.92 | 9.50 |

Module collé

| Gabarit | Référence | € HT | € TTC |
|----------------|------------|-------|--------------|
| H ville | 2851-MB184 | 12.25 | 14.70 |
| F ville | 2861-MB184 | 11.17 | 13.40 |

Ébauche thermoformée

| Gabarit | Référence | € HT | € TTC |
|----------------|------------|-------|--------------|
| H ville | 2852-MB184 | 17.00 | 20.40 |
| F ville | 2862-MB184 | 15.92 | 19.10 |

Nouveau

Bluesoft

réf. MB848



| | | | |
|----|------------------|-----|----|
| 1. | NovaFlex blanche | 1 | mm |
| 2. | NovaSoft Azur | 0.9 | mm |



- Souple et résistante

Module renforts non collés

| Gabarit | Référence | € HT | € TTC |
|--------------|------------|------|-------------|
| Sport | 3040-MB848 | 7.33 | 8.80 |

Module collé

| Gabarit | Référence | € HT | € TTC |
|--------------|------------|------|--------------|
| Sport | 3041-MB848 | 9.33 | 11.20 |


Ébauche thermoformée

| Gabarit | Référence | € HT | € TTC |
|--------------|------------|-------|--------------|
| Sport | 3042-MB848 | 13.25 | 15.90 |

Nouveau

Bluesoft 3

réf. MB727



| | | | |
|----|----------------|-----|----|
| 1. | NovaFlux grise | 1 | mm |
| 2. | NovaFlux grise | 1 | mm |
| 3. | NovaSoft Azur | 0.9 | mm |



- Fine et résistante
- Belle finition

Module renforts non collés

| Gabarit | Référence | € HT | € TTC |
|--------------|------------|-------|--------------|
| Sport | 2990-MB727 | 11.17 | 13.40 |

Module collé

| Gabarit | Référence | € HT | € TTC |
|--------------|------------|-------|--------------|
| Sport | 2991-MB727 | 13.17 | 15.80 |

Ébauche thermoformée

| Gabarit | Référence | € HT | € TTC |
|--------------|------------|-------|--------------|
| Sport | 2992-MB727 | 17.50 | 21.00 |



MODULES & ÉBAUCHES

RÉSINES

-6% pour 50 paires de même référence


-10% pour 100 paires de même référence

-15% pour 300 paires de même référence

Minimum 3 paires par modèle.

Résine colorflex

réf. MA101



| | | | |
|----|---------------------------------------|------------|----|
| 1. | NovaFlex blanche | 1 | mm |
| 2. | NovaFlex noire Homme / sport Femme | 1.4 0.6 | mm |



- Une conception simple, fine mais rigide
- Idéale pour un moulage précis et pour ajouter des éléments de correction
- Résines thermosoudables

| Module renforts non collés | | | |
|----------------------------|------------|-------|--------------|
| Gabarit | Référence | € HT | € TTC |
| H ville | 1125-MA101 | 10.25 | 12.30 |
| Sport | 1135-MA101 | 10.25 | 12.30 |
| F ville | 1235-MA101 | 7.58 | 9.10 |
| Escarpin | 1245-MA101 | 7.58 | 9.10 |

| Module collé | | | |
|-----------------|------------|-------|--------------|
| Gabarit | Référence | € HT | € TTC |
| H ville | 1128-MA101 | 11.75 | 14.10 |
| Sport | 1138-MA101 | 11.75 | 14.10 |
| F ville | 1238-MA101 | 8.92 | 10.70 |
| Escarpin | 1248-MA101 | 8.92 | 10.70 |

| Ébauche thermoformée | | | |
|----------------------|------------|-------|--------------|
| Gabarit | Référence | € HT | € TTC |
| H ville | 1122-MA101 | 14.42 | 17.30 |
| Sport | 1132-MA101 | 14.42 | 17.30 |
| F ville | 1232-MA101 | 11.75 | 14.10 |
| Escarpin | 1242-MA101 | 11.75 | 14.10 |

Nouveau

Chili Pepper

réf. MC246



| | | | |
|----|-----------------|-----|----|
| 1. | NovaFlux rouge | 1.5 | mm |
| 2. | NovaFlux grise | 1.2 | mm |
| 3. | Lunelight rouge | 1.5 | mm |



- Stabilité
- Finesse
- Renfort fluant pour une finition brillante
- Peut être recouverte ou non


| Module renforts non collés | | | |
|----------------------------|------------|-------|--------------|
| Gabarit | Référence | € HT | € TTC |
| H ville | 3440-MC246 | 11.50 | 13.80 |
| F ville | 3450-MC246 | 10.00 | 12.00 |

| Module collé | | | |
|----------------|------------|-------|--------------|
| Gabarit | Référence | € HT | € TTC |
| H ville | 3441-MC246 | 14.00 | 16.80 |
| F ville | 3451-MC246 | 12.50 | 15.00 |

| Ébauche thermoformée | | | |
|----------------------|------------|-------|--------------|
| Gabarit | Référence | € HT | € TTC |
| H ville | 3442-MC246 | 18.00 | 21.60 |
| F ville | 3452-MC246 | 16.50 | 19.80 |

Résine cambrelle

réf. 5024



| | | | |
|----|--|-------------|----|
| 1. | NovaFlux beige | 1 | mm |
| 2. | NovaFlex beige + Cambrelle noire Homme / sport Femme / sport | 2.05 1.9 | mm |



- Une conception simple, fine mais rigide
- Idéale pour un moulage précis et pour ajouter des éléments de correction
- Cambrelle de finition
- Renfort fluant

| Module renforts non collés | | | |
|----------------------------|-----------|------|--------------|
| Gabarit | Référence | € HT | € TTC |
| H ville | 1125-5024 | 8.92 | 10.70 |
| Sport | 1135-5024 | 8.92 | 10.70 |
| F ville | 1235-5024 | 6.83 | 8.20 |
| Escarpin | 1245-5024 | 6.83 | 8.20 |

| Module collé | | | |
|-----------------|-----------|-------|--------------|
| Gabarit | Référence | € HT | € TTC |
| H ville | 1128-5024 | 10.42 | 12.50 |
| Sport | 1138-5024 | 10.42 | 12.50 |
| F ville | 1238-5024 | 8.33 | 10.00 |
| Escarpin | 1248-5024 | 8.33 | 10.00 |

| Ébauche thermoformée | | | |
|----------------------|-----------|-------|--------------|
| Gabarit | Référence | € HT | € TTC |
| H ville | 1122-5024 | 13.08 | 15.70 |
| Sport | 1132-5024 | 13.08 | 15.70 |
| F ville | 1232-5024 | 11.42 | 13.70 |
| Escarpin | 1242-5024 | 11.42 | 13.70 |

Realux® + NovaFlux beige

réf. M125



| | | | |
|----|--|------------|----|
| 1. | NovaFlux beige | 1 | mm |
| 2. | Realux® Homme / sport Femme / sport | 1.5 1.1 | mm |



- Une référence dans les modules fins et résistants
- Une excellente base pour une large variété d'applications
- Grande longévité de l'orthèse

| Module renforts non collés | | | |
|----------------------------|-----------|-------|--------------|
| Gabarit | Référence | € HT | € TTC |
| H ville | 1125-M125 | 10.08 | 12.10 |
| Sport | 1135-M125 | 10.08 | 12.10 |
| F ville | 1235-M125 | 7.58 | 9.10 |
| Escarpin | 1245-M125 | 7.58 | 9.10 |

| Module collé | | | |
|-----------------|-----------|-------|--------------|
| Gabarit | Référence | € HT | € TTC |
| H ville | 1128-M125 | 11.50 | 13.80 |
| Sport | 1138-M125 | 11.50 | 13.80 |
| F ville | 1238-M125 | 8.92 | 10.70 |
| Escarpin | 1248-M125 | 8.92 | 10.70 |


| Ébauche thermoformée | | | |
|----------------------|-----------|-------|--------------|
| Gabarit | Référence | € HT | € TTC |
| H ville | 1122-M125 | 16.58 | 19.90 |
| Sport | 1132-M125 | 16.58 | 19.90 |
| F ville | 1232-M125 | 12.58 | 15.10 |
| Escarpin | 1242-M125 | 12.58 | 15.10 |



Norit®

réf. MA370

- Deux renforts en résine pour des fortes corrections
- Une base en Norit® pour éviter les casses d'avant-pied
- Belle finition



| | | | |
|----|----------------|-----|----|
| 1. | NovaFlux noire | 1 | mm |
| 2. | NovaFlux noire | 1 | mm |
| 3. | Norit® noire | 1.1 | mm |



Module renforts non collés

| Gabarit | Référence | € HT | € TTC |
|-----------------|------------|-------|--------------|
| H ville | 1125-MA370 | 10.58 | 12.70 |
| Sport | 1135-MA370 | 10.58 | 12.70 |
| F ville | 1235-MA370 | 8.25 | 9.90 |
| Escarpin | 1245-MA370 | 8.25 | 9.90 |

Module collé

| Gabarit | Référence | € HT | € TTC |
|-----------------|------------|-------|--------------|
| H ville | 1128-MA370 | 12.08 | 14.50 |
| Sport | 1138-MA370 | 12.08 | 14.50 |
| F ville | 1238-MA370 | 9.67 | 11.60 |
| Escarpin | 1248-MA370 | 9.67 | 11.60 |

Ébauche thermoformée

| Gabarit | Référence | € HT | € TTC |
|-----------------|------------|-------|--------------|
| H ville | 1122-MA370 | 17.67 | 21.20 |
| Sport | 1132-MA370 | 17.67 | 21.20 |
| F ville | 1232-MA370 | 15.08 | 18.10 |
| Escarpin | 1242-MA370 | 15.08 | 18.10 |

Résine tête méta 1

réf. MA103

- Finesse et rigidité
- Protection de la 1ère tête métatarsienne et du talon



| | | | |
|----|-------------------|-----|----|
| 1. | NovaFlex blanche | 1 | mm |
| 2. | NovaFlex noire | 1.4 | mm |
| 3. | PR Sport | 3 | mm |
| 4. | NovaColor MP gris | 1.5 | mm |



Module renforts non collés

| Gabarit | Référence | € HT | € TTC |
|----------------|------------|-------|--------------|
| H ville | 1125-MA103 | 18.17 | 21.80 |
| Sport | 1135-MA103 | 18.17 | 21.80 |
| F ville | 1235-MA103 | 15.50 | 18.60 |

Module collé

| Gabarit | Référence | € HT | € TTC |
|----------------|------------|-------|--------------|
| H ville | 1121-MA103 | 21.50 | 25.80 |
| Sport | 1131-MA103 | 21.50 | 25.80 |
| F ville | 1231-MA103 | 18.75 | 22.50 |

Ébauche thermoformée

| Gabarit | Référence | € HT | € TTC |
|----------------|------------|-------|--------------|
| H ville | 1122-MA103 | 26.58 | 31.90 |
| Sport | 1132-MA103 | 26.58 | 31.90 |
| F ville | 1232-MA103 | 23.92 | 28.70 |

Transpaflux

réf. MA104

- Finesse
- Base hyper résistante avec un renfort agrippant



| | | | |
|----|----------------------------------|-----|----|
| 1. | NovaFlex blanche + Grip noir | 0.6 | mm |
| 2. | NovaFlux beige | 1 | mm |
| 3. | NovaClear + NovoCover ST Nero MP | 1 | mm |



Module renforts non collés

| Gabarit | Référence | € HT | € TTC |
|----------------|------------|-------|--------------|
| H ville | 1125-MA104 | 15.50 | 18.60 |
| Sport | 1135-MA104 | 15.50 | 18.60 |
| F ville | 1235-MA104 | 12.50 | 15.00 |

Module collé

| Gabarit | Référence | € HT | € TTC |
|----------------|------------|-------|--------------|
| H ville | 1121-MA104 | 18.75 | 22.50 |
| Sport | 1131-MA104 | 18.75 | 22.50 |
| F ville | 1231-MA104 | 15.75 | 18.90 |


Ébauche thermoformée

| Gabarit | Référence | € HT | € TTC |
|----------------|------------|-------|--------------|
| H ville | 1122-MA104 | 23.92 | 28.70 |
| Sport | 1132-MA104 | 23.92 | 28.70 |
| F ville | 1232-MA104 | 20.92 | 25.10 |

Exi Lady/Men

réf. MA759

- Une solution fine et résistante pour chaussants exigeants
- Résines thermosoudables pour ajout aisé de renforts



| | | | |
|----|---------------------------------------|-----|----|
| 1. | NovaFlex noire + Cambrelle noire | 0.6 | mm |
| | | 0.8 | mm |
| 2. | NovaFlex noire | 0.6 | mm |
| 3. | NovaSoft Éco blanca - résine recyclée | 0.9 | mm |



Module renforts non collés

| Gabarit | Référence | € HT | € TTC |
|-----------------|------------|-------|--------------|
| H ville | 2425-MA759 | 13.58 | 16.30 |
| F ville | 2435-MA759 | 12.17 | 14.60 |
| Escarpin | 2445-MA759 | 12.17 | 14.60 |

Module collé

| Gabarit | Référence | € HT | € TTC |
|-----------------|------------|-------|--------------|
| H ville | 2421-MA759 | 15.08 | 18.10 |
| F ville | 2431-MA759 | 13.67 | 16.40 |
| Escarpin | 2441-MA759 | 13.67 | 16.40 |

Ébauche thermoformée

| Gabarit | Référence | € HT | € TTC |
|-----------------|------------|-------|--------------|
| H ville | 2422-MA759 | 20.33 | 24.40 |
| F ville | 2432-MA759 | 18.83 | 22.60 |
| Escarpin | 2442-MA759 | 18.83 | 22.60 |



MODULES & ÉBAUCHES ENFANTS

Pointure Enfant du 25 au 35



Le gabarit «Coque de stabilisation» est plus emboîtant et offre un meilleur soutien.

Correction Enfant

réf. 5015



| | | | |
|----|--|----------|----|
| 1. | Lunacell A® | 5 | mm |
| 2. | Lunacell A® + Lunacell SL® Quatro Color | 2 1.5 | mm |



- Pour pied valgus et pied plat valgus de l'enfant


| Module renforts non collés | | | |
|----------------------------|-----------|------|-------------|
| Gabarit | Référence | € HT | € TTC |
| Enfant | 1325-5015 | 6.00 | 7.20 |
| Coque de stabilisation | 1335-5015 | 6.00 | 7.20 |

| Module collé | | | |
|------------------------|-----------|------|--------------|
| Gabarit | Référence | € HT | € TTC |
| Enfant | 1321-5015 | 8.42 | 10.10 |
| Coque de stabilisation | 1331-5015 | 8.42 | 10.10 |

| Ébauche thermoformée | | | |
|------------------------|-----------|-------|--------------|
| Gabarit | Référence | € HT | € TTC |
| Enfant | 1322-5015 | 12.42 | 14.90 |
| Coque de stabilisation | 1332-5015 | 12.42 | 14.90 |

Correction Enfant valgus

réf. M707



| | | | |
|----|-----------------------------------|----------|----|
| 1. | Lunacell A® | 3 | mm |
| 2. | Lunacell A® | 5 | mm |
| 3. | Lunacell A® + NovaColor K vert | 2 0.8 | mm |



- Pour pied valgus et pied plat valgus de l'enfant
- Modèle renforcé en interne

| Module renforts non collés | | | |
|----------------------------|-----------|------|--------------|
| Gabarit | Référence | € HT | € TTC |
| Enfant | 1325-M707 | 9.83 | 11.80 |
| Coque de stabilisation | 1335-M707 | 9.92 | 11.90 |

| Module collé | | | |
|------------------------|-----------|-------|--------------|
| Gabarit | Référence | € HT | € TTC |
| Enfant | 1321-M707 | 11.42 | 13.70 |
| Coque de stabilisation | 1331-M707 | 11.42 | 13.70 |

| Ébauche thermoformée | | | |
|------------------------|-----------|-------|--------------|
| Gabarit | Référence | € HT | € TTC |
| Enfant | 1322-M707 | 16.17 | 19.40 |
| Coque de stabilisation | 1332-M707 | 16.17 | 19.40 |

Soutien Actif Enfant

réf. M482



| | | |
|---|---------------|----|
| NovaTech + Microdiamant gris | 1.1 0.85 | mm |
| 1. Lunasoft® + Rigilux MP + Cambrelle noire | 2 1 0.8 | mm |



- Pour pied valgus et pied plat valgus de l'enfant
- Modèle fin en résine

| Module renforts non collés | | | |
|----------------------------|-----------|------|--------------|
| Gabarit | Référence | € HT | € TTC |
| Enfant | 1325-M482 | 9.58 | 11.50 |
| Coque de stabilisation | 1335-M482 | 9.58 | 11.50 |

| Module collé | | | |
|------------------------|-----------|-------|--------------|
| Gabarit | Référence | € HT | € TTC |
| Enfant | 1321-M482 | 10.75 | 12.90 |
| Coque de stabilisation | 1331-M482 | 10.75 | 12.90 |

| Ébauche thermoformée | | | |
|------------------------|-----------|-------|--------------|
| Gabarit | Référence | € HT | € TTC |
| Enfant | 1322-M482 | 14.50 | 17.40 |
| Coque de stabilisation | 1332-M482 | 14.50 | 17.40 |

-6% pour 50 paires de même référence

-10% pour 100 paires de même référence

-15% pour 300 paires de même référence

Minimum 3 paires par modèle.

MODULES & ÉBAUCHES ENFANTS

Pointure Enfant du 25 au 35




Soutien Actif File

réf. MA106



E CS



| | | | |
|----|-------------------|-----|----|
| 1. | NovaFlex magenta | 1.2 | mm |
| 2. | NovaFlex noire | 1.4 | mm |
| 3. | NovaSorb | 2 | mm |
| 4. | Lunacell A @ noir | 1.5 | mm |
| | + NovaBuck sable | 0.6 | |



- Pour de véritables corrections
- Finesse
- Rigidité

| Module renforts non collés | | | |
|----------------------------|------------|-------|--------------|
| Gabarit | Référence | € HT | € TTC |
| Enfant | 1325-MA106 | 14.08 | 16.90 |
| Coque de stabilisation | 1335-MA106 | 14.08 | 16.90 |

| Module collé | | | |
|------------------------|------------|-------|--------------|
| Gabarit | Référence | € HT | € TTC |
| Enfant | 1321-MA106 | 16.92 | 20.30 |
| Coque de stabilisation | 1331-MA106 | 16.92 | 20.30 |


| Ébauche thermoformée | | | |
|------------------------|------------|-------|--------------|
| Gabarit | Référence | € HT | € TTC |
| Enfant | 1322-MA106 | 20.67 | 24.80 |
| Coque de stabilisation | 1332-MA106 | 20.67 | 24.80 |

Soutien Actif Garçon

réf. MA107



E CS



| | | | |
|----|-------------------|-----|----|
| 1. | NovaFlex beige | 1.8 | mm |
| 2. | NovaFlex noire | 1.4 | mm |
| 3. | NovaSorb | 2 | mm |
| 4. | Lunacell A @ noir | 1.5 | mm |
| | + NovaBuck pierre | 0.6 | |



- Pour de véritables corrections
- Finesse
- Rigidité

| Module renforts non collés | | | |
|----------------------------|------------|-------|--------------|
| Gabarit | Référence | € HT | € TTC |
| Enfant | 1325-MA107 | 14.08 | 16.90 |
| Coque de stabilisation | 1335-MA107 | 14.08 | 16.90 |

| Module collé | | | |
|------------------------|------------|-------|--------------|
| Gabarit | Référence | € HT | € TTC |
| Enfant | 1321-MA107 | 16.92 | 20.30 |
| Coque de stabilisation | 1331-MA107 | 16.92 | 20.30 |


| Ébauche thermoformée | | | |
|------------------------|------------|-------|--------------|
| Gabarit | Référence | € HT | € TTC |
| Enfant | 1322-MA107 | 20.67 | 24.80 |
| Coque de stabilisation | 1332-MA107 | 20.67 | 24.80 |

Confort Enfant

réf. MA105



E CS



| | | | |
|----|--------------------------|-----|----|
| 1. | Lunasoft AL @ gris | 4 | mm |
| 2. | PR Sport | 3 | mm |
| 3. | NovaCell 48 brun | 3 | mm |
| 4. | Lunasoft SL @ MP chamois | 1.5 | mm |



- Confort de l'arrière-pied
- Stabilité
- Idéal pour maladie de Sever

| Module collé | | | |
|------------------------|------------|-------|--------------|
| Gabarit | Référence | € HT | € TTC |
| Enfant | 1321-MA105 | 10.58 | 12.70 |
| Coque de stabilisation | 1331-MA105 | 10.58 | 12.70 |

| Ébauche thermoformée | | | |
|------------------------|------------|-------|--------------|
| Gabarit | Référence | € HT | € TTC |
| Enfant | 1322-MA105 | 14.50 | 17.40 |
| Coque de stabilisation | 1332-MA105 | 14.50 | 17.40 |

MODULES & ÉBAUCHES

Modèles **TECHNIQUES SPÉCIFIQUES**

-6% pour 50 paires de même référence

-10% pour 100 paires de même référence

-15% pour 300 paires de même référence

Minimum 3 paires par modèle.

Pieds sensibles

réf. MB183



Gabarit
JB Rodde
Chaussez la liberté

| | | | |
|---------------|----------------|-----|----|
| 1. | NovaFlex | 1,1 | mm |
| 2. | NovaFlux beige | 1 | mm |
| 3. | Norit@ | 2 | mm |
| + Lunairflex@ | | 3 | mm |
| + Lunatur 18@ | | 2 | mm |



- Gabarit large
- Grand confort
- Maintien du médio-pied

| Module renforts non collés | | | |
|-----------------------------------|------------|-------|--------------|
| Gabarit | Référence | € HT | € TTC |
| JB Rodde | 2890-MB183 | 18.00 | 21.60 |


| Module collé | | | |
|---------------------|------------|-------|--------------|
| Gabarit | Référence | € HT | € TTC |
| JB Rodde | 2891-MB183 | 21.17 | 25.40 |

| Ébauche thermoformée | | | |
|-----------------------------|------------|-------|--------------|
| Gabarit | Référence | € HT | € TTC |
| JB Rodde | 2892-MB183 | 25.67 | 30.80 |

Nouveau

NATION 5

réf. MB612



| | | | |
|----------------|-----------------|-----|----|
| 1. | Lunalight rouge | 5 | mm |
| 2. | NovaFlux bleue | 1,1 | mm |
| 3. | Lunairflex@ | 2 | mm |
| + OnSteam bleu | | 3 | mm |



- Hyperalgie
- Très grand confort
- Renfort façonnable


| Module renforts non collés | | | |
|-----------------------------------|------------|-------|--------------|
| Gabarit | Référence | € HT | € TTC |
| H ville | 2960-MB612 | 15.83 | 19.00 |
| F ville | 2930-MB612 | 13.00 | 15.60 |

| Module collé | | | |
|---------------------|------------|-------|--------------|
| Gabarit | Référence | € HT | € TTC |
| H ville | 2961-MB612 | 18.67 | 22.40 |
| F ville | 2931-MB612 | 16.33 | 19.60 |

| Ébauche thermoformée | | | |
|-----------------------------|------------|-------|--------------|
| Gabarit | Référence | € HT | € TTC |
| H ville | 2962-MB612 | 22.92 | 27.50 |
| F ville | 2932-MB612 | 20.25 | 24.30 |

Hyperalgie

réf. 5032



| | | | |
|----|------------------|---|----|
| 1. | NovaCell 48 brun | 5 | mm |
| 2. | NovaFlux beige | 1 | mm |
| 3. | PR Sport | 3 | mm |
| 4. | Lunairflex@ | 3 | mm |
| 5. | Shocki Cel | 3 | mm |



- Très grand confort
- Renfort façonnable
- Pour un bon volume chaussant

| Module renforts non collés | | | |
|-----------------------------------|-----------|-------|--------------|
| Gabarit | Référence | € HT | € TTC |
| H ville | 1125-5032 | 20.58 | 24.70 |
| Sport | 1135-5032 | 20.58 | 24.70 |
| F ville | 1235-5032 | 17.58 | 21.10 |

| Module collé | | | |
|---------------------|-----------|-------|--------------|
| Gabarit | Référence | € HT | € TTC |
| H ville | 1121-5032 | 22.42 | 26.90 |
| Sport | 1131-5032 | 22.42 | 26.90 |
| F ville | 1231-5032 | 18.67 | 22.40 |

| Ébauche thermoformée | | | |
|-----------------------------|-----------|-------|--------------|
| Gabarit | Référence | € HT | € TTC |
| H ville | 1122-5032 | 27.58 | 33.10 |
| Sport | 1132-5032 | 27.58 | 33.10 |
| F ville | 1232-5032 | 23.83 | 28.60 |



Hyperalgie fin

réf. M228



| | | | |
|----|----------------------------|-----|----|
| 1. | NovaFlex + Cambrelle noire | 1,9 | mm |
| 2. | NovaFlux beige | 1 | mm |
| 3. | PR Sport | 3 | mm |
| 4. | Lunairflex | 3 | mm |
| 5. | NovaBuck gris | 0,6 | mm |



- Très grand confort
- Stabilité
- Pour chaussures de ville
- Convient aussi pour talalgies

| Module renforts non collés | | | |
|-----------------------------------|-----------|-------|--------------|
| Gabarit | Référence | € HT | € TTC |
| H ville | 1125-M228 | 19.67 | 23.60 |
| Sport | 1135-M228 | 19.67 | 23.60 |
| F ville | 1235-M228 | 16.75 | 20.10 |

| Module collé | | | |
|---------------------|-----------|-------|--------------|
| Gabarit | Référence | € HT | € TTC |
| H ville | 1121-M228 | 20.58 | 24.70 |
| Sport | 1131-M228 | 20.58 | 24.70 |
| F ville | 1231-M228 | 17.50 | 21.00 |


| Ébauche thermoformée | | | |
|-----------------------------|-----------|-------|--------------|
| Gabarit | Référence | € HT | € TTC |
| H ville | 1122-M228 | 25.75 | 30.90 |
| Sport | 1132-M228 | 25.75 | 30.90 |
| F ville | 1232-M228 | 22.75 | 27.30 |

Nouveau



SEQUOIA

réf. MB873



| | | | |
|----|-----------------------------|------|----|
| 1. | NovaFlux bois | 1 | mm |
| 2. | NovaFlux riz | 0,75 | mm |
| 3. | NovaSoft ÉcoBlanca | 0,9 | mm |
| 4. | Lunatur® - coquille de noix | 2 | mm |
| 5. | On Steam Terra Cotta | 0,8 | mm |



- 100 % éco-responsable
- Polyvalente

| Module renforts non collés | | | |
|-----------------------------------|------------|-------|--------------|
| Gabarit | Référence | € HT | € TTC |
| H ville | 3060-MB873 | 12.92 | 15.50 |
| F ville | 3050-MB873 | 10.75 | 12.90 |

| Module collé | | | |
|---------------------|------------|-------|--------------|
| Gabarit | Référence | € HT | € TTC |
| H ville | 3061-MB873 | 15.58 | 18.70 |
| F ville | 3051-MB873 | 13.50 | 16.20 |


| Ébauche thermoformée | | | |
|-----------------------------|------------|-------|--------------|
| Gabarit | Référence | € HT | € TTC |
| H ville | 3062-MB873 | 19.58 | 23.50 |
| F ville | 3052-MB873 | 17.42 | 20.90 |

Nouveau



Cannelle

réf. MC249



| | | | |
|----|----------------------|-----|----|
| 1. | NovaGreen 60 | 4 | mm |
| 2. | NovaFlux grise | 1,1 | mm |
| 3. | NovaGreen 50 | 2 | mm |
| 4. | NovaLast Bio 42 | 2 | mm |
| 5. | On Steam Terra Cotta | 0,8 | mm |



- 100% éco-responsable
- Maintien
- Correction
- Renfort façonnable

| Module renforts non collés | | | |
|-----------------------------------|------------|-------|--------------|
| Gabarit | Référence | € HT | € TTC |
| H ville | 3505-MC249 | 16.42 | 19.70 |
| Sport | 3525-MC249 | 16.42 | 19.70 |
| F ville | 3515-MC249 | 14.83 | 17.80 |

| Module renforts non collés | | | |
|-----------------------------------|------------|-------|--------------|
| Gabarit | Référence | € HT | € TTC |
| H ville | 3501-MC249 | 17.50 | 21.00 |
| Sport | 3521-MC249 | 17.50 | 21.00 |
| F ville | 3511-MC249 | 15.75 | 18.90 |

| Module renforts non collés | | | |
|-----------------------------------|------------|-------|--------------|
| Gabarit | Référence | € HT | € TTC |
| H ville | 3502-MC249 | 21.33 | 25.60 |
| Sport | 3522-MC249 | 21.33 | 25.60 |
| F ville | 3512-MC249 | 19.58 | 23.50 |

MODULES & ÉBAUCHES

Modèles **TECHNIQUES SPÉCIFIQUES**

-6% pour 50 paires de même référence


-10% pour 100 paires de même référence

-15% pour 300 paires de même référence

Minimum 3 paires par modèle.

Talalgie

réf. MA377



| | | | |
|----|--|---|----|
| 1. | NovaCell | 5 | mm |
| 2. | NovaFlux beige | 1 | mm |
| 3. | Astroform 8® | 2 | mm |
| 4. | Lunasoft® | 2 | mm |
| 5. | Astroform 15® + NovaColor MP anthracite | 2 | mm |
| | | 1 | mm |



Module renforts **non collés**

| Gabarit | Référence | € HT | € TTC |
|----------------|------------|-------|--------------|
| H ville | 1125-MA377 | 24.75 | 29.70 |
| Sport | 1135-MA377 | 24.75 | 29.70 |
| F ville | 1235-MA377 | 21.33 | 25.60 |

Module **collé**

| Gabarit | Référence | € HT | € TTC |
|----------------|------------|-------|--------------|
| H ville | 1121-MA377 | 26.58 | 31.90 |
| Sport | 1131-MA377 | 26.58 | 31.90 |
| F ville | 1231-MA377 | 23.00 | 27.60 |

Ébauche **thermoformée**

| Gabarit | Référence | € HT | € TTC |
|----------------|------------|-------|--------------|
| H ville | 1122-MA377 | 31.75 | 38.10 |
| Sport | 1132-MA377 | 31.75 | 38.10 |
| F ville | 1232-MA377 | 28.25 | 33.90 |

- Grand confort de l'arrière-pied
- Maintien
- Stabilité
- Pour un bon volume chaussant

Talalgie fin

réf. MA378



| | | | |
|----|-------------------------------|-----|----|
| 1. | NovaFlex + Cambrelle noire | 1.1 | mm |
| 2. | NovaFlux beige | 0.8 | mm |
| 3. | Astroform 15® | 1 | mm |
| 4. | NovaCell 48 brun | 3 | mm |
| 5. | NovaCover gris foncé | 3 | mm |
| | | 0.6 | mm |



Module renforts **non collés**

| Gabarit | Référence | € HT | € TTC |
|----------------|------------|-------|--------------|
| H ville | 1125-MA378 | 21.08 | 25.30 |
| Sport | 1135-MA378 | 21.08 | 25.30 |
| F ville | 1235-MA378 | 19.50 | 23.40 |

Module **collé**

| Gabarit | Référence | € HT | € TTC |
|----------------|------------|-------|--------------|
| H ville | 1121-MA378 | 22.83 | 27.40 |
| Sport | 1131-MA378 | 22.83 | 27.40 |
| F ville | 1231-MA378 | 21.33 | 25.60 |


Ébauche **thermoformée**

| Gabarit | Référence | € HT | € TTC |
|----------------|------------|-------|--------------|
| H ville | 1122-MA378 | 28.00 | 33.60 |
| Sport | 1132-MA378 | 28.00 | 33.60 |
| F ville | 1232-MA378 | 26.50 | 31.80 |

- Confort de l'arrière-pied
- Stabilité
- Pour un volume chaussant limité

Rhumatologie

réf. MA376



| | | | |
|----|-------------------------------|-----|----|
| 1. | NovaFlex noir | 1.4 | mm |
| 2. | NovaFlex + Cambrelle noire | 1.1 | mm |
| 3. | Astroform 8® | 0.8 | mm |
| 4. | NovaCover sable | 3 | mm |
| | | 0.6 | mm |



Module renforts **non collés**

| Gabarit | Référence | € HT | € TTC |
|----------------|------------|-------|--------------|
| H ville | 1125-MA376 | 24.25 | 29.10 |
| Sport | 1135-MA376 | 24.25 | 29.10 |
| F ville | 1235-MA376 | 20.83 | 25.00 |

Module **collé**

| Gabarit | Référence | € HT | € TTC |
|----------------|------------|-------|--------------|
| H ville | 1121-MA376 | 25.58 | 30.70 |
| Sport | 1131-MA376 | 25.58 | 30.70 |
| F ville | 1231-MA376 | 22.17 | 26.60 |


Ébauche **thermoformée**

| Gabarit | Référence | € HT | € TTC |
|----------------|------------|-------|--------------|
| H ville | 1122-MA376 | 30.75 | 36.90 |
| Sport | 1132-MA376 | 30.75 | 36.90 |
| F ville | 1232-MA376 | 27.42 | 32.90 |

- Grand confort
- Capiton amortissant
- Effet BRC adapté

Rhumatologie fin

réf. M466



| | | | |
|----|-----------------------|------|----|
| 1. | NovaTech | 1.1 | mm |
| 2. | + Microdiamant silver | 0.85 | mm |
| 3. | NovaFlux beige | 1 | mm |
| 4. | Noene | 2 | mm |
| 5. | NovaCell 48 brun | 2 | mm |
| 6. | NovaCell 20 | 3 | mm |
| 7. | NovaCover MP terre | 0.7 | mm |



- Stabilité
- Confort
- Adapté à une chaussure de ville traditionnelle à lacets

Module renforts **non collés**

| Gabarit | Référence | € HT | € TTC |
|----------------|-----------|-------|--------------|
| H ville | 1125-M466 | 26.50 | 31.80 |
| Sport | 1135-M466 | 26.50 | 31.80 |
| F ville | 1235-M466 | 24.33 | 29.20 |

Module **collé**


| Gabarit | Référence | € HT | € TTC |
|----------------|-----------|-------|--------------|
| H ville | 1121-M466 | 27.92 | 33.50 |
| Sport | 1131-M466 | 27.92 | 33.50 |
| F ville | 1231-M466 | 26.08 | 31.30 |

Ébauche **thermoformée**

| Gabarit | Référence | € HT | € TTC |
|----------------|-----------|-------|--------------|
| H ville | 1122-M466 | 33.08 | 39.70 |
| Sport | 1132-M466 | 33.08 | 39.70 |
| F ville | 1232-M466 | 31.25 | 37.50 |

Métatarsalgie

réf. 5031



| | | | |
|----|------------------------------|------|----|
| 1. | NovaTech + Microdiamant noir | 1.1 | mm |
| 2. | Lunacell A® | 0.85 | mm |
| 3. | Lunasoft | 2 | mm |
| 4. | NovaCover ST NERO MP | 2 | mm |
| | | 0.9 | mm |



- Pour un volume chaussant limité
- Confort / décharge de l'avant-pied

Module renforts **non collés**

| Gabarit | Référence | € HT | € TTC |
|-----------------|-----------|-------|--------------|
| H ville | 1125-5031 | 15.50 | 18.60 |
| F ville | 1235-5031 | 13.50 | 16.20 |
| Escarpin | 1245-5031 | 13.50 | 16.20 |

Module **collé**

| Gabarit | Référence | € HT | € TTC |
|-----------------|-----------|-------|--------------|
| H ville | 1121-5031 | 17.08 | 20.50 |
| F ville | 1231-5031 | 15.00 | 18.00 |
| Escarpin | 1241-5031 | 15.00 | 18.00 |

Ébauche **thermoformée**

| Gabarit | Référence | € HT | € TTC |
|-----------------|-----------|-------|--------------|
| H ville | 1122-5031 | 22.33 | 26.80 |
| F ville | 1232-5031 | 20.17 | 24.20 |
| Escarpin | 1242-5031 | 20.17 | 24.20 |

Métatarsalgie dynamique

réf. MA743



| | | | |
|----|--------------------------------------|------|----|
| 1. | NovaFlex blanche + Microdiamant gris | 1 | mm |
| 2. | Lunacell A® | 0.85 | mm |
| 3. | NovaConfort prune | 2 | mm |
| 4. | OnSteam® bleu | 2 | mm |
| | | 0.8 | mm |



- Pour un volume chaussant limité
- Grand confort de l'avant-pied

Module renforts **non collés**

| Gabarit | Référence | € HT | € TTC |
|-----------------|------------|-------|--------------|
| H ville | 2085-MA743 | 18.08 | 21.70 |
| F ville | 2095-MA743 | 15.50 | 18.60 |
| Escarpin | 2105-MA743 | 15.50 | 18.60 |

Module **collé**

| Gabarit | Référence | € HT | € TTC |
|-----------------|------------|-------|--------------|
| H ville | 2081-MA743 | 19.75 | 23.70 |
| F ville | 2091-MA743 | 17.00 | 20.40 |
| Escarpin | 2101-MA743 | 17.00 | 20.40 |

Ébauche **thermoformée**

| Gabarit | Référence | € HT | € TTC |
|-----------------|------------|-------|--------------|
| H ville | 2082-MA743 | 24.92 | 29.90 |
| F ville | 2092-MA743 | 22.17 | 26.60 |
| Escarpin | 2102-MA743 | 22.17 | 26.60 |

MODULES & ÉBAUCHES

Modèles **TECHNIQUES SPÉCIFIQUES**

-6% pour 50 paires de même référence


-10% pour 100 paires de même référence

-15% pour 300 paires de même référence

Minimum 3 paires par modèle.

Diabétique

réf. M710



| | | | |
|----|------------------|---|----|
| 1. | NovaCell 48 gris | 5 | mm |
| 2. | NovaFlux beige | 1 | mm |
| 3. | PR Sport | 3 | mm |
| 4. | Lunairflex® | 3 | mm |
| 5. | Lunairmed® beige | 2 | mm |



- Grand confort
- Pour un bon volume chaussant
- Renfort façonnable


| Module renforts non collés | | | |
|-----------------------------------|-----------|-------|--------------|
| Gabarit | Référence | € HT | € TTC |
| H ville | 1125-M710 | 15.50 | 18.60 |
| Sport | 1135-M710 | 15.50 | 18.60 |
| F ville | 1235-M710 | 14.50 | 17.40 |

| Module collé | | | |
|---------------------|-----------|-------|--------------|
| Gabarit | Référence | € HT | € TTC |
| H ville | 1121-M710 | 20.42 | 24.50 |
| Sport | 1131-M710 | 20.42 | 24.50 |
| F ville | 1231-M710 | 19.25 | 23.10 |

| Ébauche thermoformée | | | |
|-----------------------------|-----------|-------|--------------|
| Gabarit | Référence | € HT | € TTC |
| H ville | 1122-M710 | 25.58 | 30.70 |
| Sport | 1132-M710 | 25.58 | 30.70 |
| F ville | 1232-M710 | 24.42 | 29.30 |

Diabétique light

réf. MA742



| | | | |
|----|------------------|---|----|
| 1. | NovaLight bleu | 5 | mm |
| 2. | NovaFlux beige | 1 | mm |
| 3. | Astroform 8® | 2 | mm |
| 4. | Lunairmed® beige | 3 | mm |
| 5. | Lunairmed® bleu | 2 | mm |



- Confort extrême
- Bonne stabilité
- Renfort façonnable
- Modèle léger


| Module renforts non collés | | | |
|-----------------------------------|------------|-------|--------------|
| Gabarit | Référence | € HT | € TTC |
| H ville | 2025-MA742 | 15.50 | 18.60 |
| Sport | 2035-MA742 | 15.50 | 18.60 |
| F ville | 2045-MA742 | 14.50 | 17.40 |

| Module collé | | | |
|---------------------|------------|-------|--------------|
| Gabarit | Référence | € HT | € TTC |
| H ville | 2021-MA742 | 20.42 | 24.50 |
| Sport | 2031-MA742 | 20.42 | 24.50 |
| F ville | 2041-MA742 | 19.25 | 23.10 |

| Ébauche thermoformée | | | |
|-----------------------------|------------|-------|--------------|
| Gabarit | Référence | € HT | € TTC |
| H ville | 2052-MA742 | 25.58 | 30.70 |
| Sport | 2062-MA742 | 25.58 | 30.70 |
| F ville | 2072-MA742 | 24.42 | 29.30 |

Diabétique fin

réf. MA123



| | | | |
|----|----------------------|-----|----|
| 1. | NovaTech + Grip noir | 1,1 | mm |
| | | 0,6 | |
| 2. | Realux® | 1,1 | mm |
| 3. | Lunairmed® beige | 2 | mm |



- Fin et confortable
- Egalement pour pieds rhumatoïdes
- Pour sujets légers


| Module renforts non collés | | | |
|-----------------------------------|------------|-------|--------------|
| Gabarit | Référence | € HT | € TTC |
| H ville | 1125-MA123 | 15.08 | 18.10 |
| Sport | 1135-MA123 | 15.08 | 18.10 |
| F ville | 1235-MA123 | 13.58 | 16.30 |

| Module collé | | | |
|---------------------|------------|-------|--------------|
| Gabarit | Référence | € HT | € TTC |
| H ville | 1121-MA123 | 16.92 | 20.30 |
| Sport | 1131-MA123 | 16.92 | 20.30 |
| F ville | 1231-MA123 | 15.25 | 18.30 |

| Ébauche thermoformée | | | |
|-----------------------------|------------|-------|--------------|
| Gabarit | Référence | € HT | € TTC |
| H ville | 1122-MA123 | 22.08 | 26.50 |
| Sport | 1132-MA123 | 22.08 | 26.50 |
| F ville | 1232-MA123 | 20.42 | 24.50 |

Technique ville

réf. M231



| | | | |
|----|--|----------|----|
| 1. | NovaFlex + Cambrelle noire | 1.9 | mm |
| 2. | NovaFlux beige | 1 | mm |
| 3. | Noene | 2 | mm |
| 4. | NovaCell 48 brun + NovaCover ST Mastic MP | 2 0.8 | mm |



- Stabilité
- Confort et finesse
- Pour chaussures de ville

Module renforts **non collés**

| Gabarit | Référence | € HT | € TTC |
|----------------|-----------|-------|--------------|
| H ville | 1125-M231 | 19.18 | 22.90 |
| F ville | 1235-M231 | 16.00 | 19.20 |

Module **collé**


| Gabarit | Référence | € HT | € TTC |
|----------------|-----------|-------|--------------|
| H ville | 1121-M231 | 20.83 | 25.00 |
| F ville | 1231-M231 | 17.75 | 21.30 |

Ébauche **thermoformée**

| Gabarit | Référence | € HT | € TTC |
|----------------|-----------|-------|--------------|
| H ville | 1122-M231 | 26.08 | 31.30 |
| F ville | 1232-M231 | 22.92 | 27.50 |

Urban

réf. M406



| | | | |
|----|--------------------------------------|-------------|----|
| 1. | NovaFlex + Microdiamant noir | 1.1 0.85 | mm |
| 2. | NovaFlux beige | 1 | mm |
| 3. | Noene | 2 | mm |
| 4. | NovaCover MP terre fine + Rigilux | 0.7 1 | mm |



- Appareillage des métatarsalgies mineures avec volume chaussant limité
- Avant-pied pour aération

Module renforts **non collés**

| Gabarit | Référence | € HT | € TTC |
|----------------|-----------|-------|--------------|
| H ville | 1125-M406 | 20.50 | 24.60 |
| F ville | 1235-M406 | 18.83 | 22.60 |

Module **collé**

| Gabarit | Référence | € HT | € TTC |
|----------------|-----------|-------|--------------|
| H ville | 1121-M406 | 22.33 | 26.80 |
| F ville | 1231-M406 | 20.67 | 24.80 |

Ébauche **thermoformée**

| Gabarit | Référence | € HT | € TTC |
|----------------|-----------|-------|--------------|
| H ville | 1122-M406 | 27.50 | 33.00 |
| F ville | 1232-M406 | 25.83 | 31.00 |

Urban résine

réf. M405



| | | | |
|----|---|---------------------|----|
| 1. | NovaFlex + Microdiamant noir | 1.1 0.85 | mm |
| 2. | Noene | 2 | mm |
| 3. | NovaFlex + Microdiamant noir + NovaCover noire fine | 0.95 0.85 0.7 | mm |



- Stabilité et soutien
- Encombrement minimum
- Très belle finition
- Avant-pied pour aération

Module renforts **non collés**

| Gabarit | Référence | € HT | € TTC |
|----------------|-----------|-------|--------------|
| H ville | 1125-M405 | 21.50 | 25.80 |
| F ville | 1235-M405 | 18.83 | 22.60 |

Module **collé**

| Gabarit | Référence | € HT | € TTC |
|----------------|-----------|-------|--------------|
| H ville | 1121-M405 | 24.67 | 29.60 |
| F ville | 1231-M405 | 22.33 | 26.80 |

Ébauche **thermoformée**

| Gabarit | Référence | € HT | € TTC |
|----------------|-----------|-------|--------------|
| H ville | 1122-M405 | 29.83 | 35.80 |
| F ville | 1232-M405 | 27.50 | 33.00 |

MODULES & ÉBAUCHES

Modèles **TECHNIQUES SPÉCIFIQUES**

-6% pour 50 paires de même référence


-10% pour 100 paires de même référence

-15% pour 300 paires de même référence

Minimum 3 paires par modèle.

Brit homme

réf. MA113



| | | | |
|----|----------------------------------|-----|----|
| 1. | NovaFlex beige | 1.8 | mm |
| 2. | NovaSorb | 2 | mm |
| 3. | NovaFlex noire | 1.4 | mm |
| 4. | Lunacell A® noir + NovaBuck gris | 1.5 | mm |
| | | 0.7 | mm |



- Finesse et rigidité
- Pour chaussures de ville
- Grosses corrections possibles

Module renforts **non collés**

| Référence | € HT | € TTC |
|------------|-------|--------------|
| 1125-MA113 | 21.33 | 25.60 |

Module **collé**

| Référence | € HT | € TTC |
|------------|-------|--------------|
| 1121-MA113 | 24.67 | 29.60 |

Ébauche **thermoformée**

| Référence | € HT | € TTC |
|------------|-------|--------------|
| 1122-MA113 | 29.83 | 35.80 |

Brit femme

réf. MA114



| | | | |
|----|-----------------------------------|-----|----|
| 1. | NovaFlex magenta | 1.2 | mm |
| 2. | NovaSorb | 2 | mm |
| 3. | NovaFlex noire | 1.4 | mm |
| 4. | Lunacell A® noir + NovaBuck sable | 1.5 | mm |
| | | 0.7 | mm |



- Finesse et rigidité
- Pour chaussures de ville
- Grosses corrections possibles

Module renforts **non collés**

| Référence | € HT | € TTC |
|------------|-------|--------------|
| 1235-MA114 | 18.25 | 21.90 |

Module **collé**


| Référence | € HT | € TTC |
|------------|-------|--------------|
| 1231-MA114 | 21.83 | 26.20 |

Ébauche **thermoformée**

| Référence | € HT | € TTC |
|------------|-------|--------------|
| 1232-MA114 | 27.00 | 32.40 |

Technique Homme confort

réf. MA372



Attention : l'élément de renfort en NovaLight gris de 7.5 mm n'est façonné que pour les ébauches thermoformées

| | | | |
|----|-------------------------|-----|----|
| 1. | NovaLight 45 gris | 7.5 | mm |
| 2. | NovaFlex noire | 1.4 | mm |
| 3. | Noene | 2 | mm |
| 4. | NovaFlux beige | 1 | mm |
| 5. | Norit® noir | 1.1 | mm |
| 6. | Lunasoft® SL color gris | 2 | mm |



- Rigidité et confort
- Pour chaussures de ville décontractées
- Grande stabilité avec AT façonnable

Module renforts **non collés**

| Référence | € HT | € TTC |
|------------|-------|--------------|
| 1125-MA372 | 20.42 | 24.50 |

Module **collé**


| Référence | € HT | € TTC |
|------------|-------|--------------|
| 1121-MA372 | 21.75 | 26.10 |

Ébauche **thermoformée**

| Référence | € HT | € TTC |
|------------|-------|--------------|
| 1122-MA372 | 30.92 | 37.10 |

Technique Femme confort

réf. MA371



Attention : l'élément de renfort en NovaLight gris de 7.5 mm n'est façonné que pour les ébauches thermoformées

| | | | |
|----|-------------------------|-----|----|
| 1. | NovaLight 35 gris | 7.5 | mm |
| 2. | NovaFlex magenta | 1.4 | mm |
| 3. | Noene | 2 | mm |
| 4. | NovaFlux beige | 1 | mm |
| 5. | Norit® noir | 1.1 | mm |
| 6. | Lunasoft® SL color mûre | 2 | mm |



- Rigidité et confort
- Pour chaussures de ville décontractées
- Grande stabilité avec AT façonnable

Module renforts **non collés**

| Référence | € HT | € TTC |
|------------|-------|--------------|
| 1235-MA371 | 17.58 | 21.10 |

Module **collé**

| Référence | € HT | € TTC |
|------------|-------|--------------|
| 1231-MA371 | 19.25 | 23.10 |

Ébauche **thermoformée**

| Référence | € HT | € TTC |
|------------|-------|--------------|
| 1232-MA371 | 28.50 | 34.20 |



Nouveau

Stendal

réf. MC248



| | | | |
|----|---------------------|-----|----|
| 1. | NovaFlux grise | 1 | mm |
| 2. | NovaFlux rouge | 1 | mm |
| 3. | NovaFlux grise | 1 | mm |
| 4. | NovaBuck anthracite | 0.6 | mm |



- Élégance
- Finesse
- Rigidité

Module renforts **non collés**

| Gabarit | Référence | € HT | € TTC |
|----------------|------------|-------|--------------|
| H ville | 3480-MC248 | 15.50 | 18.60 |
| F ville | 3490-MC248 | 13.25 | 15.90 |

Module **collé**

| Gabarit | Référence | € HT | € TTC |
|----------------|------------|-------|--------------|
| H ville | 3481-MC248 | 18.08 | 21.70 |
| F ville | 3491-MC248 | 15.75 | 18.90 |

Ébauche **thermoformée**

| Gabarit | Référence | € HT | € TTC |
|----------------|------------|-------|--------------|
| H ville | 3482-MC248 | 22.00 | 26.40 |
| F ville | 3492-MC248 | 19.75 | 23.70 |

Sneaker Homme

réf. MA740



| | | | | |
|----|--|-----|-----|----|
| 1. | NovaFlex blanche + Grip bleu | 1 | 0.6 | mm |
| 2. | Realux® noir | 1.1 | | mm |
| 3. | Noene | 2 | | mm |
| 4. | NovaFlux noir | 1.1 | | mm |
| 5. | NovaColor MP bleu + NovaCover Punch Moka | 1.5 | 0.7 | mm |



- Stabilité
- Gabarit pour baskets de ville
- Belle finition

Module renforts **non collés**

| Référence | € HT | € TTC |
|------------|-------|--------------|
| 2005-MA740 | 21.42 | 25.70 |

Module **collé**

| Référence | € HT | € TTC |
|------------|-------|--------------|
| 2001-MA740 | 23.25 | 27.90 |

Ébauche **thermoformée**

| Référence | € HT | € TTC |
|------------|-------|--------------|
| 2002-MA740 | 28.42 | 34.10 |

Sneaker Femme

réf. MA741



| | | | | |
|----|---|-----|-----|----|
| 1. | NovaFlex magenta | 1.2 | | mm |
| 2. | Realux® noir | 1.1 | | mm |
| 3. | Noene | 2 | | mm |
| 4. | NovaFlux noir | 1.1 | | mm |
| 5. | NovaColor M rose + NovaCover Punch Moka | 1.1 | 0.7 | mm |



- Stabilité
- Gabarit pour baskets de ville
- Belle finition

Module renforts **non collés**

| Référence | € HT | € TTC |
|------------|-------|--------------|
| 2015-MA741 | 20.17 | 24.20 |

Module **collé**

| Référence | € HT | € TTC |
|------------|-------|--------------|
| 2011-MA741 | 22.00 | 26.40 |

Ébauche **thermoformée**

| Référence | € HT | € TTC |
|------------|-------|--------------|
| 2012-MA741 | 27.17 | 32.60 |



Modèle SNEAKER FEMME
MA741

MODULES & ÉBAUCHES

Modèles **TECHNIQUES SPÉCIFIQUES**

-6% pour 50 paires de même référence


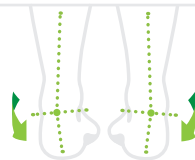
-10% pour 100 paires de même référence

-15% pour 300 paires de même référence

Minimum 3 paires par modèle.

Supination

réf. MA379



Attention : l'élément de renfort en Lunasoft AL gris 6 mm n'est façonné que pour les ébauches thermoformées. Il est non collé pour les modules 1121 et 1231

| | | | |
|----|-------------------------------|-----|----|
| 1. | Lunasoft AL® gris | 6 | mm |
| 2. | Norit® noir | 1 | mm |
| 3. | NovaFlux beige | 1 | mm |
| 4. | Lunacell A® + NovaCover noire | 2,9 | mm |



Module renforts non collés

| Gabarit | Référence | € HT | € TTC |
|---------|------------|-------|--------------|
| H ville | 1125-MA379 | 17.58 | 21.10 |
| F ville | 1235-MA379 | 15.00 | 18.00 |

Module collé

| Gabarit | Référence | € HT | € TTC |
|---------|------------|-------|--------------|
| H ville | 1121-MA379 | 23.33 | 28.00 |
| F ville | 1231-MA379 | 20.58 | 24.70 |

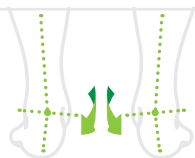
Ébauche thermoformée

| Gabarit | Référence | € HT | € TTC |
|---------|------------|-------|--------------|
| H ville | 1122-MA379 | 32.00 | 38.40 |
| F ville | 1232-MA379 | 29.50 | 35.40 |

- Correction des déséquilibres valgus
- Renfort façonnable

Pronation

réf. MA380



Attention : l'élément de renfort en Lunasoft AL gris 6 mm n'est façonné que pour les ébauches thermoformées. Il est non collé pour les modules 1121 et 1231

| | | | |
|----|-------------------------------|-----|----|
| 1. | Lunasoft AL® gris | 6 | mm |
| 2. | Norit® noir | 1 | mm |
| 3. | NovaFlux beige | 1 | mm |
| 4. | Lunacell A® + NovaCover noire | 2,9 | mm |



Module renforts non collés

| Gabarit | Référence | € HT | € TTC |
|---------|------------|-------|--------------|
| H ville | 1125-MA380 | 17.58 | 21.10 |
| F ville | 1235-MA380 | 15.00 | 18.00 |

Module collé

| Gabarit | Référence | € HT | € TTC |
|---------|------------|-------|--------------|
| H ville | 1121-MA380 | 23.33 | 28.00 |
| F ville | 1231-MA380 | 20.58 | 24.70 |

Ébauche thermoformée


| Gabarit | Référence | € HT | € TTC |
|---------|------------|-------|--------------|
| H ville | 1122-MA380 | 32.00 | 38.40 |
| F ville | 1232-MA380 | 29.50 | 35.40 |

- Confort du pied varus
- Renfort façonnable

Nouveau

Equilibre

réf. MC247



| | | | |
|----|----------------------------|-----|----|
| 1. | NovaFlux rouge | 1,5 | mm |
| 2. | NovaFlex | 1 | mm |
| 3. | NovaLast Bio 58 | 2 | mm |
| 4. | NovaCover ST Gris perle MP | 0,9 | mm |



Module renforts non collés

| Gabarit | Référence | € HT | € TTC |
|---------|------------|-------|--------------|
| H ville | 3460-MC247 | 15.00 | 18.00 |
| F ville | 3470-MC247 | 13.42 | 16.10 |

Module collé

| Gabarit | Référence | € HT | € TTC |
|---------|------------|-------|--------------|
| H ville | 3461-MC247 | 16.58 | 19.90 |
| F ville | 3471-MC247 | 14.92 | 17.90 |

Ébauche thermoformée


| Gabarit | Référence | € HT | € TTC |
|---------|------------|-------|--------------|
| H ville | 3462-MC247 | 20.58 | 24.70 |
| F ville | 3472-MC247 | 18.75 | 22.50 |

- Design moderne
- Equilibre entre support et souplesse

Nouveau

Pronosupination

réf. MB998



| | | | |
|----|------------------------|-----|----|
| 1. | NovaLast 45 vert acide | 5 | mm |
| 2. | NovaFlex blanche | 1,6 | mm |
| 3. | NovaFlex blanche | 1 | mm |
| 4. | NovaCell 55 | 2 | mm |



Module renforts non collés

| Gabarit | Référence | € HT | € TTC |
|---------|------------|------|--------------|
| Sport | 3090-MB998 | 9.83 | 11.80 |

Module collé

| Gabarit | Référence | € HT | € TTC |
|---------|------------|-------|--------------|
| Sport | 3091-MB998 | 12.92 | 15.50 |

Ébauche thermoformée


| Gabarit | Référence | € HT | € TTC |
|---------|------------|-------|--------------|
| Sport | 3092-MB998 | 19.50 | 23.40 |

- Légèreté
- Renfort façonnable
- Peut être recouverte ou non

Attention : l'anneau talonnier n'est façonné que pour les ébauches thermoformées Il est non collé pour les modules dits «collés»

Stabilité

MA387



| | | | |
|----|----------------------------|-----|----|
| 1. | NovaLight 35 orange | 5 | mm |
| 2. | NovaFlex + Cambrelle noire | 1.9 | mm |
| 3. | PR Sport | 1.5 | mm |
| 4. | NovaFlux beige | 1 | mm |
| 5. | NovaClear | 1 | mm |
| 6. | + NovaColor MP gris | 1.5 | mm |



- Base fine et résistante
- Anneau talonnier pour stabilité de l'arrière-pied

| Module renforts non collés | | | |
|-----------------------------------|------------|-------|--------------|
| Gabarit | Référence | € HT | € TTC |
| H ville | 1125-MA387 | 22.75 | 27.30 |
| F ville | 1235-MA387 | 19.17 | 23.00 |

| Module collé | | | |
|---------------------|------------|-------|--------------|
| Gabarit | Référence | € HT | € TTC |
| H ville | 1121-MA387 | 27.42 | 32.90 |
| F ville | 1231-MA387 | 23.75 | 28.50 |

| Ébauche thermoformée | | | |
|-----------------------------|------------|-------|--------------|
| Gabarit | Référence | € HT | € TTC |
| H ville | 1122-MA387 | 33.75 | 40.50 |
| F ville | 1232-MA387 | 30.17 | 36.20 |

Country

réf. MA119



| | | | |
|----|------------------|-----|----|
| 1. | NovaFlex verte | 0.8 | mm |
| 2. | NovaFlex noire | 1.4 | mm |
| 3. | NovaSorb | 2 | mm |
| 4. | Lunacell® A noir | 2 | mm |
| 5. | NovaColor K Army | 2 | mm |



- Stabilité et confort
- Pour bottes en caoutchouc ou chaussures de marche


| Module renforts non collés | | | |
|-----------------------------------|-------|--------------|--|
| Référence | € HT | € TTC | |
| 1515-MA119 | 18.42 | 22.10 | |

| Module collé | | | |
|---------------------|-------|--------------|--|
| Référence | € HT | € TTC | |
| 1511-MA119 | 21.92 | 26.30 | |

| Ébauche thermoformée | | | |
|-----------------------------|-------|--------------|--|
| Référence | € HT | € TTC | |
| 1512-MA119 | 27.08 | 32.50 | |

Chaussures de sécurité

réf. MA381



| | | | |
|----|---------------------------------------|-----|----|
| 1. | Lunasoft® AL gris | 4 | mm |
| 2. | NovaFlux beige | 1 | mm |
| 3. | NovaSorb | 2 | mm |
| 4. | Lunacell® A + NovaColor MP anthracite | 2 | mm |
| | | 1.5 | mm |



- Soutien et confort
- Recouvrement traité Sanitized anti-microbien


| Module renforts non collés | | | |
|-----------------------------------|-------|--------------|--|
| Référence | € HT | € TTC | |
| 6165-MA381 | 16.67 | 20.00 | |

| Module collé | | | |
|---------------------|-------|--------------|--|
| Référence | € HT | € TTC | |
| 6161-MA381 | 21.33 | 25.60 | |

| Ébauche thermoformée | | | |
|-----------------------------|-------|--------------|--|
| Référence | € HT | € TTC | |
| 6162-MA381 | 26.50 | 31.80 | |

Chaussures de sécurité résine

réf. MA385



| | | | |
|----|---------------------------------------|-----|----|
| 1. | NovaFlex blanche | 1 | mm |
| 2. | NovaFlux beige | 1 | mm |
| 3. | Noene | 2 | mm |
| 4. | Lunacell® A + NovaColor MP anthracite | 2 | mm |
| | | 1.5 | mm |



- Soutien et confort
- Recouvrement traité Sanitized anti-microbien

| Module renforts non collés | | | |
|-----------------------------------|-------|--------------|--|
| Référence | € HT | € TTC | |
| 6175-MA385 | 17.42 | 20.90 | |

| Module collé | | | |
|---------------------|-------|--------------|--|
| Référence | € HT | € TTC | |
| 6171-MA385 | 21.75 | 26.10 | |

| Ébauche thermoformée | | | |
|-----------------------------|-------|--------------|--|
| Référence | € HT | € TTC | |
| 6172-MA385 | 26.83 | 32.20 | |



MODULES & ÉBAUCHES

Modèles SPORT

-6% pour 50 paires de même référence

-10% pour 100 paires de même référence


-15% pour 300 paires de même référence

Minimum 3 paires par modèle.

Soft Blue

réf. MB181

- Restitution d'énergie et stabilité du pied
- Absorption de l'onde de choc
- Matériaux éco-responsables à base de fibres de bois et de coquilles de noix
- Recouvrement à l'eucalyptus



| Module renforts non collés | | |
|----------------------------|-------|--------------|
| Référence | € HT | € TTC |
| 2875-MB181 | 26.33 | 31.60 |

| | | | |
|----|--|-----|----|
| 1. | NovaFlux bleue | 1.1 | mm |
| 2. | NovaFlux bois | 1 | mm |
| 3. | NovaFlux beige | 1 | mm |
| 4. | NovaSorb | 2 | mm |
| 5. | Lunatur 27 | 2 | mm |
| 6. | Lunatur 18 | 2 | mm |
| 7. | NovaColor bleu MP + On Steam @ bleu MP | 1.5 | mm |
| | | 0.8 | mm |

| Module collé | | |
|--------------|-------|--------------|
| Référence | € HT | € TTC |
| 2871-MB181 | 27.92 | 33.50 |




| Ébauche thermoformée | | |
|----------------------|-------|--------------|
| Référence | € HT | € TTC |
| 2872-MB181 | 32.50 | 39.00 |

Running

réf. 119

- Restitution d'énergie
- Stabilité du pied
- Absorption de l'onde de choc
- Dynamisme



| Module renforts non collés | | |
|----------------------------|-------|--------------|
| Référence | € HT | € TTC |
| 1195 | 23.67 | 28.40 |

| | | | |
|----|----------------------------------|-----|----|
| 1. | Cambrelle noire + NovaFlex Beige | 1.9 | mm |
| 2. | NovaFlux beige | 1 | mm |
| 3. | Noene | 2 | mm |
| 4. | NovaColor gris | 2.5 | mm |
| 5. | NovaPulse 25 vert | 2 | mm |
| 6. | NovaColor gris MP | 2.5 | mm |

| Module collé | | |
|--------------|-------|--------------|
| Référence | € HT | € TTC |
| 1191 | 24.83 | 29.80 |



| Ébauche thermoformée | | |
|----------------------|-------|--------------|
| Référence | € HT | € TTC |
| 1192 | 30.00 | 36.00 |

Running Expert

réf. MA382

- Restitution d'énergie
- Stabilité du pied
- Absorption de l'onde de choc et dynamisme
- Pour sportif lourd



| Module renforts non collés | | |
|----------------------------|-------|--------------|
| Référence | € HT | € TTC |
| 1295-MA382 | 25.33 | 30.40 |

| | | | |
|----|------------------------------|-----|----|
| 1. | Grip rouge + NovaFlex noire | 0.7 | mm |
| | | 1.4 | mm |
| 2. | NovaFlex noire | 1.4 | mm |
| 3. | Noene | 2 | mm |
| 4. | Lunasoft@ AL gris | 2 | mm |
| 5. | NovaPulse 30 beige | 2 | mm |
| 6. | Lunasoft@ SL color Trendline | 2 | mm |

| Module collé | | |
|--------------|-------|--------------|
| Référence | € HT | € TTC |
| 1291-MA382 | 28.25 | 33.90 |



| Ébauche thermoformée | | |
|----------------------|-------|--------------|
| Référence | € HT | € TTC |
| 1292-MA382 | 33.33 | 40.00 |

Nouveau

Sport Light

réf. MC250

- Légèreté
- Souplesse
- Confort
- Support medio plantaire



| Module renforts non collés | | |
|----------------------------|------|--------------|
| Référence | € HT | € TTC |
| 3530-MC250 | 9.50 | 11.40 |

| | | | |
|----|---------------------|-----|----|
| 1. | NovaFlux grise | 1 | mm |
| 2. | NovaFlex blanche | 1.6 | mm |
| 3. | NovaLast vert acide | 3 | mm |

| Module collé | | |
|--------------|-------|--------------|
| Référence | € HT | € TTC |
| 3531-MC250 | 12.92 | 15.50 |



| Ébauche thermoformée | | |
|----------------------|-------|--------------|
| Référence | € HT | € TTC |
| 3532-MC250 | 15.75 | 18.90 |



Ultra trail

réf. MA753



| | | | |
|----|----------------------------|-----|----|
| 1. | NovaFlex noir + Grip rouge | 0,6 | mm |
| 2. | NovaFlex noire | 1,4 | mm |
| 3. | NovaFlux beige | 1 | mm |
| 4. | NovaSorb | 3 | mm |
| 5. | NovaColor gris | 2,5 | mm |
| 6. | NovaPulse 35 noir | 2 | mm |
| 7. | Lunasoft® SL color gris | 2 | mm |



• Maintien renforcé pour répondre aux sollicitations extrêmes des courses longues distances

Module renforts **non collés**

| Référence | € HT | € TTC |
|------------|-------|--------------|
| 2365-MA753 | 24.25 | 29.10 |

Module **collé**


| Référence | € HT | € TTC |
|------------|-------|--------------|
| 2361-MA753 | 25.75 | 30.90 |

Ébauche **thermoformée**

| Référence | € HT | € TTC |
|------------|-------|--------------|
| 2362-MA753 | 30.92 | 37.10 |

Trail Ultimate

réf. MA754



| | | | |
|----|------------------------------|-----|----|
| 1. | NovaFlex blanche + Grip gris | 1 | mm |
| | | 0,6 | mm |
| 2. | NovaFlux noir | 1,1 | mm |
| 3. | NovaSorb | 3 | mm |
| 4. | lunacell A® noir | 2 | mm |
| 5. | NovaPulse 35 noir | 2 | mm |
| 6. | NovaColor jaune MP | 2,5 | mm |



• Maintien renforcé pour répondre aux sollicitations extrêmes des courses longues distances
• Modèle allégé

Module renforts **non collés**

| Référence | € HT | € TTC |
|------------|-------|--------------|
| 2375-MA754 | 22.08 | 26.50 |

Module **collé**


| Référence | € HT | € TTC |
|------------|-------|--------------|
| 2371-MA754 | 23.50 | 28.20 |

Ébauche **thermoformée**

| Référence | € HT | € TTC |
|------------|-------|--------------|
| 2372-MA754 | 28.67 | 34.40 |

Trail Volume

réf. MA752



Attention : renfort façonné uniquement en finition thermoformée

| | | | |
|----|-------------------|-----|----|
| 1. | NovaLight 35 bleu | 5 | mm |
| 2. | NovaFlux beige | 1 | mm |
| 3. | NovaSorb | 4 | mm |
| 4. | NovaCell 48 gris | 2,5 | mm |
| 5. | NovaPulse 35 noir | 2 | mm |
| 6. | NovaColor bleu MP | 2,5 | mm |



• Modèle léger et dynamique offrant des possibilités de correction au façonnage

Module renforts **non collés**

| Référence | € HT | € TTC |
|------------|-------|--------------|
| 2355-MA752 | 19.58 | 23.50 |

Module **collé**

| Référence | € HT | € TTC |
|------------|-------|--------------|
| 2351-MA752 | 21.08 | 25.30 |

Ébauche **thermoformée**

| Référence | € HT | € TTC |
|------------|-------|--------------|
| 2352-MA752 | 26.25 | 31.50 |



MODULES & ÉBAUCHES

Modèles *SPORT*

-6% pour 50 paires de même référence


-10% pour 100 paires de même référence

-15% pour 300 paires de même référence

Minimum 3 paires par modèle.

Randonnée

réf. 120



| | | | |
|----|--------------------------------------|-----|----|
| 1. | NovaFlex + Cambrelle noire | 1,9 | mm |
| 2. | NovaFlux beige | 1 | mm |
| 3. | Noene | 2 | mm |
| 4. | NovaCell 48 brun + NovaColor vert MP | 2,5 | mm |



Module renforts **non collés**

| Référence | € HT | € TTC |
|-----------|-------|--------------|
| 1205 | 24.33 | 29.20 |

Module **collé**

| Référence | € HT | € TTC |
|-----------|-------|--------------|
| 1201 | 25.80 | 31.00 |

Ébauche **thermoformée**

| Référence | € HT | € TTC |
|-----------|-------|--------------|
| 1202 | 31.00 | 37.20 |

· Pour pathologies mineures ne nécessitant pas de fortes corrections

Randonnée Green

réf. MA374



| | | | |
|----|------------------------------------|------|----|
| 1. | Grip noir | 0,6 | mm |
| 2. | NovaFlex | 1,25 | mm |
| 3. | NovaFlux beige | 1 | mm |
| 4. | Poron XRD | 3 | mm |
| 5. | Norit® L noir | 1,1 | mm |
| 6. | Lunatec® SE vert + On Steam® sable | 0,8 | mm |



Module renforts **non collés**

| Référence | € HT | € TTC |
|------------|-------|--------------|
| 3375-MA374 | 25.58 | 30.70 |

Module **collé**

| Référence | € HT | € TTC |
|------------|-------|--------------|
| 3371-MA374 | 28.00 | 33.60 |



Ébauche **thermoformée**

| Référence | € HT | € TTC |
|------------|-------|--------------|
| 3372-MA374 | 33.17 | 39.80 |

· Technicité
· Confort
· Recouvrement à l'eucalyptus

Marche nordique

réf. MA755



| | | | |
|----|------------------------------------|-----|----|
| 1. | NovaFlex blanche + Grip noir | 0,6 | mm |
| 2. | NovaFlex verte | 0,8 | mm |
| 3. | Noene | 2 | mm |
| 4. | Lunatur® 18 | 2 | mm |
| 5. | Lunatur® 50 | 2 | mm |
| 6. | Lunatec® SL vert + On Steam® sable | 0,8 | mm |



Module renforts **non collés**

| Référence | € HT | € TTC |
|------------|-------|--------------|
| 2385-MA755 | 26.50 | 31.80 |

Module **collé**

| Référence | € HT | € TTC |
|------------|-------|--------------|
| 2381-MA755 | 29.25 | 35.10 |

Ébauche **thermoformée**


| Référence | € HT | € TTC |
|------------|-------|--------------|
| 2382-MA755 | 34.42 | 41.30 |

· Recouvrement confortable et absorbant
· Matériaux éco-responsables
· Recouvrement à l'eucalyptus



Trekking

réf. MB182



| | | | |
|----|---------------------------------|-----|----|
| 1. | NovaFlux bleue | 0.8 | mm |
| 2. | NovaFlex noire | 1.4 | mm |
| 3. | NovaShock | 2 | mm |
| 4. | Lunasoft® AL gris | 2 | mm |
| 5. | NovaPulse 35 noir | 2 | mm |
| 6. | Lunatur® 27 + OnSteam® rouge | 2 | mm |
| | | 0.8 | mm |



- Nouvelle résine fluente
- Recouvrement à l'eucalyptus
- Très bon maintien du médio-pied

Module renforts **non collés**

| Référence | € HT | € TTC |
|------------|-------|--------------|
| 2885-MB182 | 30.58 | 36.70 |

Module **collé**

| Référence | € HT | € TTC |
|------------|-------|--------------|
| 2881-MB182 | 32.25 | 38.70 |

Ébauche **thermoformée**

| Référence | € HT | € TTC |
|------------|-------|--------------|
| 2882-MB182 | 36.75 | 44.10 |

Cyclisme

réf. MA386



| | | | | |
|----|---|-----|-----|----|
| 1. | NovaTech + Carbon soft | 1.1 | 0.6 | mm |
| 2. | NovaFlex beige + NovaColor anthracite MP | 1.8 | 1 | mm |



- Rigidité
- Phénomènes d'échauffement limités
- Transmission de l'effort

Module renforts **non collés**

| Référence | € HT | € TTC |
|------------|-------|--------------|
| 1175-MA386 | 16.17 | 19.40 |

Module **collé**

| Référence | € HT | € TTC |
|------------|-------|--------------|
| 1171-MA386 | 18.75 | 22.50 |

Ébauche **thermoformée**

| Référence | € HT | € TTC |
|------------|-------|--------------|
| 1172-MA386 | 23.92 | 28.70 |

Moutain bike

réf. MA756



| | | | | |
|----|--|-----|-----|----|
| 1. | NovaTech + Grip rouge | 1.1 | 0.6 | mm |
| 2. | NovaFlex noire + NovaColor MP rouge | 1.4 | 1.5 | mm |



- Rigidité
- Phénomènes d'échauffement limités
- Transmission de l'effort

Module renforts **non collés**

| Référence | € HT | € TTC |
|------------|-------|--------------|
| 2395-MA756 | 16.17 | 19.40 |

Module **collé**

| Référence | € HT | € TTC |
|------------|-------|--------------|
| 2391-MA756 | 18.75 | 22.50 |

Ébauche **thermoformée**

| Référence | € HT | € TTC |
|------------|-------|--------------|
| 2392-MA756 | 23.92 | 28.70 |



MODULES & ÉBAUCHES

Modèles SPORT

-6% pour 50 paires de même référence


-10% pour 100 paires de même référence

-15% pour 300 paires de même référence

Minimum 3 paires par modèle.

Multisports

réf. M227



| | | | |
|----|----------------------------|-----|----|
| 1. | NovaFlex + Cambrelle noire | 1.9 | mm |
| 2. | NovaFlux beige | 1 | mm |
| 3. | Noene | 2 | mm |
| 4. | NovaCell 48 brun | 2 | mm |
| 5. | NovaPulse 25 vert | 2 | mm |
| 6. | NovaColor MP bleu | 2.5 | mm |



- Pour pathologies courantes ne nécessitant pas de fortes corrections
- Modèle polyvalent

Module renforts **non collés**

| Référence | € HT | € TTC |
|-----------|-------|--------------|
| 1135-M227 | 23.67 | 28.40 |

Module **collé**

| Référence | € HT | € TTC |
|-----------|-------|--------------|
| 1131-M227 | 25.17 | 30.20 |

Ébauche **thermoformée**

| Référence | € HT | € TTC |
|-----------|-------|--------------|
| 1132-M227 | 30.33 | 36.40 |

Multisports rigide

réf. MA208



| | | | |
|----|--------------------------------|------|----|
| 1. | NovaFlex blanche + Carbon Soft | 0.65 | mm |
| | | 0.6 | |
| 2. | NovaFlex noire | 1.4 | mm |
| 3. | NovaFlux beige | 1 | mm |
| 4. | NovaSorb | 2 | mm |
| 5. | Lunacell A@ noir | 2 | mm |
| 6. | NovaPulse 30 beige | 2 | mm |
| 7. | NovaColor MP anthracite | 1.5 | mm |



- Stabilité et absorption onde de choc
- Dynamisme
- Pour pathologies courantes en podologie du sport

Module renforts **non collés**

| Référence | € HT | € TTC |
|------------|-------|--------------|
| 1135-MA208 | 25.33 | 30.40 |

Module **collé**

| Référence | € HT | € TTC |
|------------|-------|--------------|
| 1131-MA208 | 29.50 | 35.40 |

Ébauche **thermoformée**

| Référence | € HT | € TTC |
|------------|-------|--------------|
| 1132-MA208 | 34.67 | 41.60 |

Multisports soutien

réf. MA373



| | | | |
|----|-----------------------------------|-----|----|
| 1. | NovaFlex noire + Grip gris | 1.4 | mm |
| | | 0.6 | |
| 2. | NovaFlux noire | 1.1 | mm |
| 3. | D30@ orange | 3.5 | mm |
| 4. | NovaCell 55 | 2 | mm |
| 5. | NovaPulse 20 orange | 2 | mm |
| 6. | Lunasoft SL@ color orange et bleu | 2 | mm |



- Stabilité et confort
- Pour pathologies courantes en podologie du sport
- Gabarit échancré

Module renforts **non collés**

| Référence | € HT | € TTC |
|------------|-------|--------------|
| 3365-MA373 | 21.08 | 25.30 |

Module **collé**


| Référence | € HT | € TTC |
|------------|-------|--------------|
| 3361-MA373 | 22.50 | 27.00 |

Ébauche **thermoformée**

| Référence | € HT | € TTC |
|------------|-------|--------------|
| 3362-MA373 | 27.67 | 33.20 |

Multisports light

réf. MA749



| | | | |
|----|------------------------------|-----|----|
| 1. | NovaFlex blanche + Grip gris | 1 | mm |
| | | 0.6 | |
| 2. | NovaFlex noire | 1.4 | mm |
| 3. | Noene | 2 | mm |
| 4. | Lunacell A@ noir | 2 | mm |
| 5. | Poron@ Vive | 3 | mm |
| 6. | Lunasoft SL@ color vert | 2 | mm |



- Stabilité et maintien
- Confort et dynamisme de l'avant-pied
- Pour pathologies courantes en podologie du sport

Module renforts **non collés**

| Référence | € HT | € TTC |
|------------|-------|--------------|
| 2115-MA749 | 22.75 | 27.30 |

Module **collé**

| Référence | € HT | € TTC |
|------------|-------|--------------|
| 2111-MA749 | 24.08 | 28.90 |


Ébauche **thermoformée**

| Référence | € HT | € TTC |
|------------|-------|--------------|
| 2112-MA749 | 29.25 | 35.10 |



Fitness

réf. MA751



| | | | |
|---|-----|------|----|
| 1. NovaFlex blanche + Microdiamant silver | 1 | 0.85 | mm |
| 2. NovaFlex magenta | 1.2 | | mm |
| 3. Noene | 2 | | mm |
| 4. Lunacell AL® gris | 2 | | mm |
| 5. NovaPulse 30 rose | 2 | | mm |
| 6. OnSteam® MP gris | 0.8 | | mm |



- Stabilité et amorti de l'arrière-pied
- Amorti de l'avant-pied
- Recouvrement absorbant

Module renforts **non collés**

| Référence | € HT | € TTC |
|------------|-------|--------------|
| 2335-MA751 | 23.25 | 27.90 |

Module **collé**


| Référence | € HT | € TTC |
|------------|-------|--------------|
| 2331-MA751 | 24.67 | 29.60 |

Ébauche **thermoformée**

| Référence | € HT | € TTC |
|------------|-------|--------------|
| 2332-MA751 | 29.83 | 35.80 |

Cross-fit

réf. MA750



| | | | |
|-----------------------------------|-----|-----|----|
| 1. NovaFlex noire | 0.6 | | mm |
| 2. NovaFlex blanche + Carbon Soft | 1 | 0.6 | mm |
| 3. PR Sport | 1.5 | | mm |
| 4. NovaFlex beige | 1.1 | | mm |
| 5. NovaPulse 35 jaune | 2 | | mm |
| 6. NovaColor MP gris | 2.5 | | mm |



- Renforts adaptés aux exercices spécifiques de la pratique du Cross-fit

Module renforts **non collés**

| Référence | € HT | € TTC |
|------------|-------|--------------|
| 2345-MA750 | 24.00 | 28.80 |

Module **collé**


| Référence | € HT | € TTC |
|------------|-------|--------------|
| 2341-MA750 | 25.50 | 30.60 |

Ébauche **thermoformée**

| Référence | € HT | € TTC |
|------------|-------|--------------|
| 2342-MA750 | 30.58 | 36.70 |

Ski

réf. MA757



| | | | |
|--------------------------------|-----|------|----|
| 1. Eco Blanca + NovaFlex beige | 0.9 | 1.55 | mm |
| 2. NovaColor jaune MP | 2.5 | | mm |



- Rigidité et dynamisme
- Correction
- Maintien

Module renforts **non collés**

| Référence | € HT | € TTC |
|------------|-------|--------------|
| 1155-MA757 | 12.33 | 14.80 |

Module **collé**


| Référence | € HT | € TTC |
|------------|-------|--------------|
| 1151-MA757 | 14.08 | 16.90 |

Ébauche **thermoformée**

| Référence | € HT | € TTC |
|------------|-------|--------------|
| 1152-MA757 | 19.25 | 23.10 |

Glisse

réf. MA758



| | | | |
|--|-----|-----|----|
| 1. NovaFlex blanche + Carbon Soft | 1 | 0.6 | mm |
| 2. NovaFlex noire | 0.6 | | mm |
| 3. NovaColor Orange MP + NovaBuck gris | 1.5 | 0.6 | mm |



- Rigidité et dynamisme
- Correction
- Maintien

Module renforts **non collés**

| Référence | € HT | € TTC |
|------------|-------|--------------|
| 6155-MA758 | 17.08 | 20.50 |

Module **collé**

| Référence | € HT | € TTC |
|------------|-------|--------------|
| 6151-MA758 | 19.58 | 23.50 |

Ébauche **thermoformée**

| Référence | € HT | € TTC |
|------------|-------|--------------|
| 6152-MA758 | 24.75 | 29.70 |



MODULES & ÉBAUCHES

Modèles *SPORT*

-6% pour 50 paires de même référence


-10% pour 100 paires de même référence

-15% pour 300 paires de même référence

Minimum 3 paires par modèle.

Crampons

réf. M715



| | | | |
|----|------------------------|-----|----|
| 1. | NovaFlex + Carbon Soft | 1,1 | mm |
| 2. | NovaFlux beige | 1 | mm |
| 3. | Noene | 2 | mm |
| 4. | NovaCell 55 | 2 | mm |
| 5. | NovaPulse 25 vert | 2 | mm |
| 6. | NovaColor MP orange | 1,5 | mm |



- Finesse et rigidité
- Pour faible volume chaussant
- Gabarit spécial

Module renforts **non collés**

| Référence | € HT | € TTC |
|-----------|-------|--------------|
| 1295-M715 | 23.33 | 28.00 |

Module **collé**

| Référence | € HT | € TTC |
|-----------|-------|--------------|
| 1291-M715 | 27.92 | 33.50 |

Ébauche **thermoformée**

| Référence | € HT | € TTC |
|-----------|-------|--------------|
| 1292-M715 | 33.08 | 39.70 |

Athlétisme

réf. MA116



| | | | |
|----|-------------------|-----|----|
| 1. | NovaFlex blanche | 1 | mm |
| 2. | NovaFlex | 1,1 | mm |
| 3. | Noene | 2 | mm |
| 4. | NovaPulse 25 vert | 2 | mm |
| 5. | Marilon® MP noir | 1,5 | mm |



- Finesse et stabilité
- Pour faible volume chaussant limité
- Gabarit adapté pour pointes

Module renforts **non collés**

| Référence | € HT | € TTC |
|------------|-------|--------------|
| 1305-MA116 | 19.25 | 23.10 |

Module **collé**


| Référence | € HT | € TTC |
|------------|-------|--------------|
| 1301-MA116 | 21.83 | 26.20 |

Ébauche **thermoformée**

| Référence | € HT | € TTC |
|------------|-------|--------------|
| 1302-MA116 | 27.00 | 32.40 |

Tennis

réf. 152



| | | | |
|----|-----------------------------------|-----|----|
| 1. | ColorFlex noire + Cambrelle noire | 1,1 | mm |
| 2. | NovaFlux | 1 | mm |
| 3. | Noene | 2 | mm |
| 4. | Marilon® vert | 2 | mm |
| 5. | NovaPulse 20 orange | 2 | mm |
| 6. | NovaColor MP bleu | 2,5 | mm |



- Confort
- Stabilité du pied
- Protection de l'articulation point-pivot

Module renforts **non collés**

| Référence | € HT | € TTC |
|-----------|-------|--------------|
| 1525 | 22.42 | 26.90 |

Module **collé**

| Référence | € HT | € TTC |
|-----------|-------|--------------|
| 1521 | 24.08 | 28.90 |


Ébauche **thermoformée**

| Référence | € HT | € TTC |
|-----------|-------|--------------|
| 1522 | 29.25 | 35.10 |



Golf

réf. MA383



| | | | |
|----|-------------------|-----|----|
| 1. | NovaFlex verte | 0.8 | mm |
| 2. | NovaFlex noire | 1.4 | mm |
| 3. | NovaSorb | 2 | mm |
| 4. | Lunasoft® gris | 2 | mm |
| 5. | NovaPulse 25 vert | 2 | mm |
| 6. | Marilon® MP vert | 1 | mm |



- Finesse et confort
- Stabilité
- Protection de l'articulation point-pivot

Module renforts **non collés**

| Référence | € HT | € TTC |
|------------|-------|--------------|
| 1165-MA383 | 22.83 | 27.40 |

Module **collé**

| Référence | € HT | € TTC |
|------------|-------|--------------|
| 1161-MA383 | 24.67 | 29.60 |

Ébauche **thermoformée**

| Référence | € HT | € TTC |
|------------|-------|--------------|
| 1162-MA383 | 29.83 | 35.80 |

Indoor

réf. MA115



| | | | |
|----|--|-----|----|
| 1. | NovaFlex blanche + Grip gris | 1 | mm |
| | | 0.6 | mm |
| 2. | NovaFlex noire | 1.4 | mm |
| 3. | Noene | 2 | mm |
| 4. | Lunacell A® noir | 2 | mm |
| 5. | NovaPulse 20 orange | 2 | mm |
| 6. | Lunasoft SL® Trendline color orange et noire | 2 | mm |



- Confort et dynamisme
- Stabilité
- Agrippant

Module renforts **non collés**

| Référence | € HT | € TTC |
|------------|-------|--------------|
| 1185-MA115 | 25.75 | 30.90 |

Module **collé**


| Référence | € HT | € TTC |
|------------|-------|--------------|
| 1181-MA115 | 29.92 | 35.90 |

Ébauche **thermoformée**

| Référence | € HT | € TTC |
|------------|-------|--------------|
| 1182-MA115 | 35.08 | 42.10 |

Handball

réf. M731



| | | | |
|----|--------------------------------------|------|----|
| 1. | NovaFlex blanche + Microdiamant noir | 1 | mm |
| | | 0.85 | mm |
| 2. | NovaFlex blanche | 1 | mm |
| 3. | Noene | 2 | mm |
| 4. | NovaCell 55 | 2 | mm |
| 5. | NovaPulse 25 vert | 2 | mm |
| 6. | NovaColor MP anthracite | 2.5 | mm |



- Stabilité
- Protection avant-pied lors des changements de direction et prises d'impulsion

Module renforts **non collés**

| Référence | € HT | € TTC |
|-----------|-------|--------------|
| 1285-M731 | 24.00 | 28.80 |

Module **collé**

| Référence | € HT | € TTC |
|-----------|-------|--------------|
| 1281-M731 | 28.58 | 34.30 |

Ébauche **thermoformée**

| Référence | € HT | € TTC |
|-----------|-------|--------------|
| 1282-M731 | 33.75 | 40.50 |



INSTRUMENTATIONS

- Lames de gouge page 154
- Lames, manches et accessoires page 155
- Affutage page 156
- Pincés page 158
- Fraises page 162

CONSOMMABLES

- Silicones - Orthoplasties page 166
- Padding et attelles page 168
- Orthonyxie - Onychoplastie page 169
- Protections (gants, masques, draps etc...)..... page 170
- Pansements et sparadraps page 171
- Accessoires (haricots , plateaux, pissettes pots etc...)..... page 172

HYGIÈNE & STÉRILISATIONS

- Crèmes de soins page 173
- Hygiène des instruments, environnement, mains et accessoires ... page 174
- Accessoires stérilisations page 175





INSTRUMENTS PÉDICURIE

Lames de gouge




Remises quantitatives

-20%
à partir de 20 boîtes

-15%
à partir de 10 boîtes

-10%
à partir de 5 boîtes



CE 0459 MD

NF EN ISO 13485 : 2016

ISO 13485 : 2016 pour son système de management de la qualité.

| La boîte distributrice 50 Lames | | | |
|---------------------------------|-----------|-------|--------------|
| | Référence | € HT | € TTC |
| Lames n° 1 - 2 - 3 | 13002 | 20.21 | 24.25 |
| Lames n° 5 - 8 - 10 - 12 | | 25.35 | 30.42 |

| La boîte distributrice 125 Lames | | | |
|----------------------------------|-----------|-------|--------------|
| | Référence | € HT | € TTC |
| Lames n° 1 - 2 - 3 | 13002L | 45.44 | 54.53 |
| Lames n° 5 - 8 - 10 - 12 | | 57.05 | 68.45 |

| La boîte distributrice 500 Lames | | | |
|----------------------------------|-----------|--------|---------------|
| | Référence | € HT | € TTC |
| Lames n° 1 - 2 - 3 | 13002S | 151.48 | 181.77 |
| Lames n° 5 - 8 - 10 - 12 | | 190.13 | 228.16 |

10% MOINS CHER
par rapport à 1 boîte de 50 lames

25% MOINS CHER
par rapport à 1 boîte de 50 lames



| La boîte distributrice 50 Lames de gouge MOUSSE | | | |
|---|-----------|-------|--------------|
| | Référence | € HT | € TTC |
| 50 lames de gouge mousse stériles à usage unique | 13002M | 12.08 | 14.50 |
| Manche de gouge Autoclavable, démontable et perforé | 13000 | 16.58 | 19.90 |

Remises quantitatives - lames de bistouri

| | | | |
|-------------------------------------|-------------------------------------|--------------------------------------|--------------------------------------|
| -10% à partir de 3 boîtes | -15% à partir de 5 boîtes | -20% à partir de 12 boîtes | -25% à partir de 20 boîtes |
|-------------------------------------|-------------------------------------|--------------------------------------|--------------------------------------|



| Lames de BISTOURI Swann-Morton® | | Référence | € HT | € TTC |
|--|--|-----------|-------|--------------|
| Lames stériles - la boîte de 100 n° 10 à 24 | | 13003 | 18.08 | 21.70 |
| Lames non stériles - la boîte de 100 n° 10 à 24 | | 13004 | 16.58 | 19.90 |

| Lames de BURIN Swann-Morton® | | Référence | € HT | € TTC |
|--|---------|-----------|--------------|-------|
| 1 biseau étroit SM61S - la boîte de 25 | 13006-1 | 40.42 | 50.90 | |
| 2 biseaux étroits SM61 - la boîte de 25 | 13006-3 | | | |
| 1 biseau large SM62S - la boîte de 25 | 13006-2 | | | |
| 2 biseaux larges SM62 - la boîte de 25 | 13006-4 | | | |



| Lames de BISTOURI | | Référence | € HT | € TTC |
|---|-------|-----------|--------------|-------|
| Sanibox lot de 3 contenance 250 ml. Capacité 200 ~ aiguilles | 14103 | 9.00 | 10.80 | |
| Sanicollecteur Eco - lot de 3 contenance 1,8 litres | 14105 | 12.00 | 14.40 | |
| Sanicollecteur avec ventouse intégrée - l'unité contenance 1,8 litres | 14106 | 17.00 | 20.40 | |

INSTRUMENTS PÉDICURIE

Lames et accessoires



| Manches de BISTOURI | | | |
|---------------------|---|-------------------|-------------------------------|
| 1 | Pour lames Swann-Morton® (n°10 à 15) | Référence 13005-3 | € HT 5.08 / € TTC 6.10 |
| 2 | Pour lames Swann-Morton® (n°10 à 15) | 13005-9 | 5.08 / 6.10 |
| 3 | Pour lames Swann-Morton® (n°20 à 24) | 13005-4 | 5.08 / 6.10 |
| 4 | Rond | 13057 | 8.25 / 9.90 |

| Manches de BURIN | | | |
|------------------|---------------------------------|-----------------|-------------------------------|
| 5 | Pour lames Swann-Morton® | Référence 13007 | € HT 5.08 / € TTC 6.10 |
| 6 | Burin de Manet | 13010B | 15.42 / 18.50 |
| 7 | Gouge mousse | 13010M | 15.42 / 18.50 |

| CURETTES & SPATULES | | | |
|---------------------|-----------------------------------|-----------------|---------------------------------|
| 8 | Curette excavatrice - inox | Référence 13019 | € HT 15.67 / € TTC 18.80 |
| 9 | Styilet spatulé - inox | 16071 | |
| 10 | Spatule simple - inox | 16070S | |
| 11 | Spatule double - inox | 16070D | |



Vos instruments de soins à affûter ou à réparer ?



Les conditions de circulation des objets médicaux nécessitent certaines règles de sécurité, notamment par respect pour le personnel chargé de la manipulation.





Merci de nous envoyer votre instrumentation stérile et/ou décontaminée sous sachets et dans un emballage adapté.

| Affûtage | | | |
|----------------------|-------------|-------|--------------|
| | Référence | € HT | € TTC |
| Pinces | AFF-PINCES | 11.58 | 13.90 |
| Ciseaux | AFF-CISEAUX | 11.58 | 13.90 |
| Gouge - burin | AFF-GOUGES | 5.75 | 6.90 |

| Remplacement | | | |
|-----------------------|------------|------|-------------|
| | Référence | € HT | € TTC |
| Ressort simple | REMP-RSIMP | 3.50 | 4.20 |
| Ressort double | REMP-RDOUB | 6.25 | 7.50 |



“ Nous assurons la réparation et l'affûtage de votre instrumentation dans notre atelier à Ecuisses, en Bourgogne-Franche-Comté. ”

| ACIER |  Français |  Japonais |  Allemand |  Allemand |
|--|--|--|--|--|
| Dureté HRC | 48-50 | 49-51 | 52-54 | 48-50 |
| Alliage | Acier inoxydable | Acier inoxydable | Acier inoxydable | Acier inoxydable |
| Finition Acier | Brossée ou brillante | Brossée | Brossée | Brossée |
| Composition | Carbone | 0.20 % | 0.31 % | 0.18 / 0.24 % |
| | Manganèse | 0.37 % | 0.42 % | 0.8 / 1 % |
| | Silicium | 0.45 % | 0.42 % | 0.8 / 1 % |
| | Chrome | 13.13 % | 13.10 % | 13 % |
| Le PLUS produit | Excellent rapport qualité/prix | Qualité de l'acier Finition haut de gamme | Qualité de renommée mondiale | |
| Livree avec jeu de ressorts supplémentaire | ✓ | ✓ | | ✓ |
| Garantie | 2 ans | 3 ans | 5 ans | 5 ans |



PROTOCOLE de stérilisation

Un poster sur le
protocole de Stérilisation,
est disponible

Demandez-le !



INSTRUMENTS PÉDICURIE

Pinces à ongles **becs effilés**



Pince 130 mm - Bec 20 mm

Acier inox brossé français

| Référence | € HT | € TTC |
|-----------|-------|--------------|
| 13021F2 | 40.42 | 48.50 |

Garantie 2 ans



Pince 130 mm - Bec 20 mm

Acier inox brossé allemand

| Référence | € HT | € TTC |
|-----------|-------|--------------|
| 13070 | 57.58 | 69.10 |

Garantie 5 ans



Pince 130 mm - Bec 20 mm

Acier inox brossé allemand

| Référence | € HT | € TTC |
|-----------|-------|--------------|
| 13021A | 67.75 | 81.30 |

Garantie 5 ans



Pince 130 mm - Bec 20 mm

Acier inox brossé français

| Référence | € HT | € TTC |
|-----------|-------|--------------|
| 13027F2 | 40.42 | 48.50 |

Garantie 2 ans



Pince 130 mm - Bec 20 mm

Acier inox brossé français

| Référence | € HT | € TTC |
|-----------|-------|--------------|
| 13062F2 | 45.50 | 54.60 |

Garantie 2 ans



FINITION
HAUT DE GAMME

Pince 130 mm - Bec 20 mm

Acier japonais

| Référence | € HT | € TTC |
|-----------|-------|--------------|
| 13021J2 | 50.42 | 60.50 |

Garantie 3 ans



1 jeu de ressorts supplémentaire livré avec chaque pince CAPRON et KIEHL



Pensez à entretenir vos pinces grâce au **lubrifiant Silikon Spray**



Lubrifiant pour pinces

| Référence | € HT | € TTC |
|-----------|------|--------------|
| 16007 | 9.67 | 11.60 |

INSTRUMENTS PÉDICURIE

Pinces à ongles **becs très effilés**



Becs
très effilés

Pince 130 mm - Bec 20 mm

Acier inox brossé français

| Référence | € HT | € TTC |
|-----------|-------|--------------|
| 13028F2 | 40.42 | 48.50 |

Garantie 2 ans



Becs
très effilés

Pince 130 mm - Bec 20 mm

Acier inox brossé allemand

| Référence | € HT | € TTC |
|-----------|-------|--------------|
| 13028A | 70.75 | 84.90 |

Garantie 5 ans



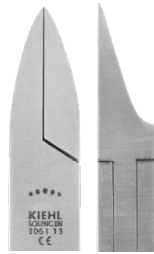
Becs
très effilés

Pince 130 mm - Bec 20 mm

Acier inox brossé français

| Référence | € HT | € TTC |
|-----------|-------|--------------|
| 13040F2 | 47.50 | 57.00 |

Garantie 2 ans



Becs
très effilés

Pince 130 mm - Bec 20 mm

Acier inox brossé allemand

| Référence | € HT | € TTC |
|-----------|-------|--------------|
| 13071 | 65.67 | 78.80 |

Garantie 5 ans



Becs
très effilés

Pince 115 mm - Bec 18 mm

Acier inox brossé français

| Référence | € HT | € TTC |
|-----------|-------|--------------|
| 13024F2 | 40.42 | 48.50 |

Garantie 2 ans



Becs
très effilés

Pince 115 mm - Bec 20 mm

Acier inox brossé français

| Référence | € HT | € TTC |
|-----------|-------|--------------|
| 13028FC | 42.42 | 50.90 |

Garantie 2 ans



1 jeu de ressorts supplémentaire livré avec chaque pince CAPRON et KIEHL



Becs
très effilés

Pince 130 mm - Bec 20 mm

Acier inox brossé français

| Référence | € HT | € TTC |
|-----------|-------|--------------|
| 13066F | 48.50 | 58.20 |

Garantie 2 ans



INSTRUMENTS PÉDICURIE

Pinces à ongles **becs concaves**



Pince 130 mm - Bec 20 mm

Acier inox brossé français

| Référence | € HT | € TTC |
|-----------|-------|--------------|
| 13021FS2 | 40.42 | 48.50 |

Garantie 2 ans



FINITION
HAUT DE GAMME

Pince 130 mm - Bec 20 mm

Acier japonais

| Référence | € HT | € TTC |
|-----------|-------|--------------|
| 13036JF | 59.67 | 71.60 |

Garantie 3 ans



Pince 135 mm - Bec 20 mm

Acier inox brossé français

| Référence | € HT | € TTC |
|-----------|-------|--------------|
| 13036F | 48.50 | 58.20 |

Garantie 2 ans




Pince 130 mm - Bec 20 mm

Acier inox brossé français

| Référence | € HT | € TTC |
|-----------|-------|--------------|
| 13041F2 | 47.50 | 57.00 |

Garantie 2 ans



Pince 130 mm - Bec 20 mm


Acier inox brossé allemand

| Référence | € HT | € TTC |
|-----------|-------|--------------|
| 13072 | 67.75 | 81.30 |

Garantie 5 ans



Ne pique pas



Pince 130 mm - Bec 20 mm

Acier inox brossé allemand

| Référence | € HT | € TTC |
|-----------|-------|--------------|
| 13075 | 75.83 | 91.00 |

Garantie 5 ans



Pince 130 mm - Bec 20 mm

Acier inox brossé allemand

| Référence | € HT | € TTC |
|-----------|-------|--------------|
| 13073 | 67.75 | 81.30 |

Garantie 5 ans



Pince 130 mm - Bec 20 mm

Acier inox brossé français

| Référence | € HT | € TTC |
|-----------|-------|--------------|
| 13022F | 49.50 | 59.40 |

Garantie 2 ans



Pince 130 mm - Bec 20 mm

Acier inox brossé français

| Référence | € HT | € TTC |
|-----------|-------|--------------|
| 13065F | 49.50 | 59.40 |

Garantie 2 ans

INSTRUMENTS PÉDICURIE

Pinces & ciseaux



Pince
à peaux



Pince 110 mm - Bec 3 mm

Acier inox brossé

| Référence | € HT | € TTC |
|----------------|-------|--------------|
| 13060F | 19.17 | 23.00 |
| Garantie 2 ans | | |



Kocher



Pince 140 mm

Acier inox brossé

| Référence | € HT | € TTC |
|----------------|-------|--------------|
| 13016 | 12.00 | 14.40 |
| Garantie 2 ans | | |



Pean



Pince 140 mm

Acier inox brossé

| Référence | € HT | € TTC |
|----------------|-------|--------------|
| 13017 | 13.08 | 15.70 |
| Garantie 2 ans | | |



Tweed



Pince 135 mm - Bec 25 mm

Acier inox brossé français

| Référence | € HT | € TTC |
|----------------|-------|--------------|
| 15002 | 50.50 | 60.60 |
| Garantie 2 ans | | |



Peeso



Pince 135 mm - Bec 25 mm

Acier inox brossé français

| Référence | € HT | € TTC |
|----------------|-------|--------------|
| 15003 | 50.50 | 60.60 |
| Garantie 2 ans | | |



Coupante



Pince 130 mm - Bec 20 mm

Acier inox brossé français

| Référence | € HT | € TTC |
|----------------|-------|--------------|
| 16117 | 44.42 | 53.30 |
| Garantie 2 ans | | |



**1 jeu de ressorts
supplémentaire** livré avec
chaque pince CAPRON et KIEHL



Ciseaux
Médecin
démontables



140 mm

Acier inox brossé

| Référence | € HT | € TTC |
|----------------|-------|--------------|
| 13012 | 17.08 | 20.50 |
| Garantie 2 ans | | |



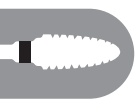
Ciseaux
Dauphin
démontables



140 mm

Acier inox brossé

| Référence | € HT | € TTC |
|----------------|-------|--------------|
| 13020 | 17.08 | 20.50 |
| Garantie 2 ans | | |



INSTRUMENTS PÉDICURIE

Fraises

CARBURE DE TUNGSTÈNE CLASSIQUE

Une concentricité précise et une construction robuste de tiges en acier inox trempé assurent une rotation sans vibration.



Denture FINE



| | | | | |
|-----------|--------------|--------------|--------------|--------------|
| Référence | 12205 | 12201 | 12248 | 12206 |
| ø en mm | 023 | 040 | 045 | 060 |
| € HT | 23.50 | 25.08 | 25.08 | 25.08 |
| € TTC | 28.20 | 30.10 | 30.10 | 30.10 |

Denture GROSSE



| | | | |
|-----------|--------------|--------------|--------------|
| Référence | 12210 | 12102 | 12209 |
| ø en mm | 045 | 060 | 060 |
| € HT | 33.00 | 33.00 | 33.00 |
| € TTC | 39.60 | 39.60 | 39.60 |

Denture STANDARD



| | | | | | | | |
|-----------|--------------|--------------|--------------|--------------|--------------|--------------|--------------|
| Référence | 12230 | 12100 | 12207 | 12251 | 12240 | 12101 | 12203 |
| ø en mm | 023 | 031 | 040 | 040 | 045 | 060 | 060 |
| € HT | 18.83 | 26.42 | 26.42 | 26.42 | 26.42 | 26.42 | 26.42 |
| € TTC | 22.60 | 31.70 | 31.70 | 31.70 | 31.70 | 31.70 | 31.70 |

Denture SUPER GROSSE



| | |
|-----------|--------------|
| Référence | 12239 |
| ø en mm | 040 |
| € HT | 34.83 |
| € TTC | 41.80 |

CARBURE DE TUNGSTÈNE TECHNIQUE

Principe de deux types de coupes: longitudinale (profonde) et transversale (superficielle). En fonction de la force et de la pression exercée, le pouvoir d'abrasion s'accroît.

Denture hélicoïdale SUPER FINE



| | |
|-----------|--------------|
| Référence | 12228 |
| ø en mm | 060 |
| € HT | 30.83 |
| € TTC | 37.00 |

Denture hélicoïdale FINE



| | | |
|-----------|--------------|--------------|
| Référence | 12281 | 12282 |
| ø en mm | 040 | 060 |
| € HT | 29.42 | 29.42 |
| € TTC | 35.30 | 35.30 |

Denture hélicoïdale STANDARD




| | | |
|-----------|--------------|--------------|
| Référence | 12227 | 12235 |
| ø en mm | 045 | 060 |
| € HT | 34.17 | 34.17 |
| € TTC | 41.00 | 41.00 |

Denture hélicoïdale À COUPE INVERSÉE pour gaucher



| | | |
|-----------|--------------|--------------|
| Référence | 12232 | 12234 |
| ø en mm | 040 | 060 |
| € HT | 36.83 | 36.83 |
| € TTC | 44.20 | 44.20 |



CÉRAMIQUES

Plus légères que les fraises en carbure de tungstène, elles offrent un travail optimal et une grande longévité. Très résistantes à la stérilisation.

Denture CROISÉE STANDARD



| | | |
|-----------|--------------|--------------|
| Référence | 12191 | 12190 |
| ø en mm | 045 | 060 |
| € HT | 39.25 | 39.25 |
| € TTC | 47.10 | 47.10 |

Denture TRANSVERSALE



| | | |
|-----------|--------------|--------------|
| Référence | 12193 | 12192 |
| ø en mm | 045 | 060 |
| € HT | 39.25 | 39.25 |
| € TTC | 47.10 | 47.10 |

CARBURE DE MILLÉNIUM

Dureté du carbure doublée par rapport à une fraise carbure classique (3 500 HV), longévité accrue, absence totale de chauffe. Meilleure tenue à la stérilisation.

Denture STANDARD



| | | | |
|-----------|--------------|--------------|--------------|
| Référence | 12283 | 12270 | 12284 |
| ø en mm | 023 | 040 | 060 |
| € HT | 29.42 | 38.67 | 38.67 |
| € TTC | 35.30 | 46.40 | 46.40 |

Denture GROSSE



| | |
|-----------|--------------|
| Référence | 12252 |
| ø en mm | 045 |
| € HT | 38.17 |
| € TTC | 45.80 |

NITRURE DE TITANE

Dureté du carbure (3 600 HV) similaire au carbure de Millénium. Un revêtement spécifique accroît la résistance à la stérilisation intensive.

Denture SUPER FINE



| | | |
|-----------|--------------|--------------|
| Référence | 12292 | 12293 |
| ø en mm | 040 | 060 |
| € HT | 38.17 | 42.75 |
| € TTC | 45.80 | 51.30 |

Denture HÉLICOÏDALE FINE

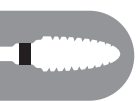


| | | |
|-----------|--------------|--------------|
| Référence | 12294 | 12296 |
| ø en mm | 045 | 060 |
| € HT | 43.33 | 43.33 |
| € TTC | 52.00 | 52.00 |



Vitesse de rotation
moyenne 15 000 tours/min

Penser à **adapter la vitesse de rotation** selon le modèle de fraise. Plus le diamètre est important, plus la vitesse doit être réduite.



INSTRUMENTS PÉDICURIE

Fraises

DIAMANTÉES CLASSIQUES

L'utilisation de grains de diamant naturel permet d'obtenir une concentration régulière et optimale indispensable à une longévité d'abrasion maximale.



Conique arrondi GRAIN STANDARD



| | | | | | | |
|-----------|-------------|--------------|--------------|--------------|--------------|--------------|
| Référence | 12223 | 12199 | 12198 | 12197 | 12196 | 12225 |
| ø en mm | 016 | 016 | 025 | 040 | 040 | 060 |
| € HT | 6.67 | 8.67 | 9.42 | 16.92 | 16.92 | 19.75 |
| € TTC | 8.00 | 10.40 | 11.30 | 20.30 | 20.30 | 23.70 |

Conique arrondi GROS GRAIN



| | | |
|-----------|--------------|-------------|
| Référence | 12204 | 12212 |
| ø en mm | 018 | 023 |
| € HT | 8.67 | 6.67 |
| € TTC | 10.40 | 8.00 |

Conique arrondi GRAIN + GROS



| | | |
|-----------|-------------|--------------|
| Référence | 12299 | 12242 |
| ø en mm | 023 | 040 |
| € HT | 6.67 | 19.75 |
| € TTC | 8.00 | 23.70 |

Flamme large GROS GRAIN



| | | |
|-----------|--------------|--------------|
| Référence | 12105 | 12224 |
| ø en mm | 060 | 085 |
| € HT | 19.75 | 22.33 |
| € TTC | 23.70 | 26.80 |

BOULE



| | | | |
|-----------|-------------|-------------|-------------|
| Référence | 12221 | 12222 | 12103 |
| ø en mm | 010 | 014 | 021 |
| € HT | 4.50 | 4.50 | 4.50 |
| € TTC | 5.40 | 5.40 | 5.40 |

DIAMANTÉES TECHNIQUES: TURBO DIAMANT

Stries longitudinales, transversales ou croisées qui optimisent la diffusion du spray sur la zone de travail.

GROS GRAIN



| | | |
|-----------|--------------|--------------|
| Référence | 12110 | 12109 |
| ø en mm | 065 | 085 |
| € HT | 37.42 | 37.42 |
| € TTC | 44.90 | 44.90 |


DIAMANTÉES TECHNIQUES: SPIRALES TROUÉES

Evidées et trouées spécifiquement pour une évacuation du spray. Diminuent considérablement l'effet d'échauffement.

GROS GRAIN



| | | |
|-----------|--------------|--------------|
| Référence | 12194 | 12195 |
| ø en mm | 105 | 120 |
| € HT | 50.17 | 50.17 |
| € TTC | 60.20 | 60.20 |



POLISSAGE

Ces fraises permettent à la fois de poncer efficacement tous types d'orthoplasties (gros grains) et d'obtenir un polissage de finition parfait (grains fins).

GRAIN FIN



| | | |
|-----------|-------------|-------------|
| Référence | 12257 | 12262 |
| ø en mm | 100 | 110 |
| € HT | 6.08 | 6.08 |
| € TTC | 7.30 | 7.30 |

GROS GRAIN



| | | |
|-----------|-------------|-------------|
| Référence | 12258 | 12263 |
| ø en mm | 100 | 110 |
| € HT | 6.08 | 6.08 |
| € TTC | 7.30 | 7.30 |

CORINDON



| | |
|-----------|-------------|
| Référence | 12113 |
| ø en mm | 055 |
| € HT | 4.17 |
| € TTC | 5.00 |

TURBINE

Vitesse d'utilisation
200 000 à 300 000 tours/min.

BOULE



| | | | | |
|-----------|-------------|-------------|-------------|-------------|
| Référence | 12115 | 12116 | 12117 | 12118 |
| ø en mm | 08 | 012 | 014 | 018 |
| € HT | 5.25 | 5.25 | 5.25 | 5.25 |
| € TTC | 6.30 | 6.30 | 6.30 | 6.30 |

PLATEAUX



| | | |
|-----------|--------------|--------------|
| Référence | 12122 | 12123 |
| ø en mm | 040 | 047 |
| € HT | 9.08 | 12.75 |
| € TTC | 10.90 | 15.30 |

TRONCONIQUES LARGES



| | | | |
|-----------|-------------|-------------|-------------|
| Référence | 12125 | 12126 | 12127 |
| ø en mm | 010 | 012 | 014 |
| € HT | 6.08 | 6.08 | 6.08 |
| € TTC | 7.30 | 7.30 | 7.30 |

FLAMME



| | | |
|-----------|-------------|--------------|
| Référence | 12128 | 12129 |
| ø en mm | 016 | 023 |
| € HT | 6.67 | 9.08 |
| € TTC | 8.00 | 10.90 |





LES CONSOMMABLES

Silicones pour orthoplastie



Silicones poly-addition

2 pots de 250 gr : catalyseur A couleur grise + base B couleur finale chair

- Développée pour la société Capron Podologie, **SICASIL® EST UNE RÉFÉRENCE** depuis de nombreuses années
- Facile à mettre en oeuvre et belle finition
- SILICONE **HAUT DE GAMME** permettant un ponçage soigné



Ferme 30-32 Shores

Pour tous types d'orthoplasties, particulièrement à visées correctrices.

| Référence | € HT | € TTC |
|-----------|-------|--------------|
| 0130 | 65.58 | 78.70 |



Souple 20-25 Shores

Pour orthoplasties de protection et de confort.

| Référence | € HT | € TTC |
|-----------|-------|--------------|
| 0131 | 65.58 | 78.70 |



Soft trame 15-17 Shores

Pour orthoplasties de protection et de confort. Formulé pour l'application sur trame.

| Référence | € HT | € TTC |
|-----------|-------|--------------|
| 0136 | 65.58 | 78.70 |



Super souple 12-14 Shores

Pour orthoplasties interdigitales, problèmes tégumentaires.

| Référence | € HT | € TTC |
|-----------|-------|--------------|
| 0132 | 65.58 | 78.70 |



Extra souple 8-10 Shores

Pour orthoplasties d'hyperprotection, idéal pour les pieds diabétiques ou rhumatoïdes.

| Référence | € HT | € TTC |
|-----------|-------|--------------|
| 0142 | 65.58 | 78.70 |

ACCESSOIRES



Silicone de réparation SICAFLEX

Seringue 2 x 10 ml avec poussoir + 5 embouts de mélange


| Référence | € HT | € TTC |
|-----------|-------|--------------|
| 0135S | 18.75 | 22.50 |



Vernis de finition en gel de silicone

Seringue 2 x 5 ml avec poussoir + 5 embouts de mélange

| Référence | € HT | € TTC |
|-----------|-------|--------------|
| 0111S | 24.25 | 29.10 |



Accessoires

| Référence | | € HT | € TTC |
|-----------|---|-------|--------------|
| 0136-R | Rouleau d'application | 13.58 | 16.30 |
| 0137 | Trame d'orthoplastie lot de 3 bandes de 50 x 6 cm | 5.67 | 6.80 |
| 0139 | Seringue d'injection | 16.33 | 19.60 |
| 16105 | Pinceau + 20 embouts jetables | 9.75 | 11.70 |
| 16105E | Embouts jetables - lot de 100 | 22.08 | 26.50 |

Lot de 5 embouts de mélange

Pour silicone SICAFLEX

| Référence | € HT | € TTC |
|-----------|------|-------------|
| 0135E | 4.58 | 5.50 |

Lot de 5 embouts de mélange

Pour vernis

| Référence | € HT | € TTC |
|-----------|------|-------------|
| 0111E | 4.58 | 5.50 |



Silicones poly-condensation

1 pot de 500 g - Silicones utilisables indifféremment avec un catalyseur pâte ou liquide

- Temps de catalyse maîtrisé grâce à l'introduction progressive du catalyseur liquide
- **Anti-microbien** : tue 99.9% des bactéries en 24 heures. Norme ISO 22196:2011



Kit découverte

- 100 g de Bland rosé (2-4 shores)
- 100 g de Silicone Fresco (12-16 shores)
- 20 ml de Reaktol

| Référence | € HT | € TTC |
|-----------|-------|--------------|
| 0159 | 48.33 | 58.00 |



Ferme 30-32 Shores

Idéal pour la réalisation d'orthoplasties de correction. Se ponce et se recharge.

| Référence | € HT | € TTC |
|-------------|-------|--------------|
| 0152-30-500 | 72.67 | 87.20 |



Semi souple 12-16 Shores

Idéal pour la réalisation d'orthoplasties de protection : cors pulpaire ou dorsaux et orthoplasties sous-diaphysaires. Se ponce et se recharge.

| Référence | € HT | € TTC |
|-------------|-------|--------------|
| 0151-14-500 | 72.67 | 87.20 |



Très souple 2-4 Shores

Idéal pour la réalisation d'orthoplasties interdigitales. Très faible dureté shore.

| Référence | € HT | € TTC |
|------------|-------|--------------|
| 0150-2-500 | 72.67 | 87.20 |

ACCESSOIRES



Silicone liquide POLYMER

Contenance : 250 g
Coloris : incolore
Elasticité : 250 % Densité : 1 g/m³
Réparation et recharge

| Référence | € HT | € TTC |
|-------------|-------|--------------|
| 0154-20-250 | 41.25 | 49.50 |



Catalyseur liquide REAKTOL

Contenance : 20 ml
Coloris : incolore
1 gramme = 1 goutte
Incorporer en 2 fois pour un résultat optimum. Moduler le temps de catalysation en adaptant la quantité

| Référence | € HT | € TTC |
|-----------|-------|--------------|
| 0153-L | 10.67 | 12.80 |



Catalyseur pâte

Contenance : 20 g
Coloris : rouge
1 rayon du disque de 3-4 mm d'épaisseur.
Catalyse plus rapidement et réduit la dureté shore

| Référence | € HT | € TTC |
|-----------|-------|--------------|
| 0153-P | 16.17 | 19.40 |



Accessoires

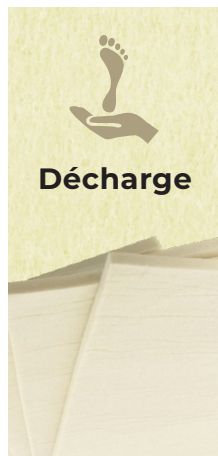
| Référence | | € HT | € TTC |
|-----------|---------------------------|-------|--------------|
| 0157 | Spatule | 10.83 | 13.00 |
| 0158 | Godets jetables lot de 50 | 10.33 | 12.40 |



LES CONSOMMABLES

Paddings et attelles

PADDINGS



Décharge

Les feutres

- couleur beige
- avec adhésif hypoallergénique
- base 100% pure laine
- matériau offrant de l'épaisseur

| Conditionnement | lot de 4 plaques 22.5 x 45 cm | | |
|-----------------|-------------------------------|-------|--------------|
| Ép. en mm | Référence | € HT | € TTC |
| 2 | 9100-2 | 24.75 | 29.70 |
| 5 | 9100-5 | 38.83 | 46.60 |
| 7 | 9100-7 | 49.58 | 59.50 |
| 10 | 9100-10 | 66.58 | 79.90 |



Protection

Les mousses Fleecy Web - Moleskin

- couleur rose
- avec adhésif hypoallergénique
- soulage la douleur
- base 100% coton élastique
- matériau fin

| Conditionnement | lot de 4 plaques 22.5 x 40 cm ou 1 rouleau 3 m x 25 cm | | |
|-----------------|--|-------|--------------|
| Ép. en mm | Référence | € HT | € TTC |
| 0.5 | 9105 | 18.75 | 22.50 |
| 1.7 | 9106 | 15.58 | 18.70 |
| 2.6 | 9107 | 17.50 | 21.00 |

Utilisation en orthèses transitoires pendant **6 semaines maxi**, avec action permanente (24h)

ATTELLES & CONTENTIONS

Rigiform standard

Réalisation de contentions nocturnes pour hallux valgus
Matériau translucide à la chauffe, facilite le repérage des surfaces et des points de pression pour plus de précision

| Conditionnement | Plaque 46 x 61 cm | | |
|-----------------|-------------------|-------|--------------|
| Ép. en mm | Référence | € HT | € TTC |
| 1.6 | 0145-1.6 | 59.75 | 71.70 |

| Conditionnement | lot de 5 Eléments découpés | | |
|-----------------|----------------------------|-------|--------------|
| Ép. en mm | Référence | € HT | € TTC |
| 1.6 | SA4430-0145-1.6 | 17.67 | 21.20 |



Rigiform perforé à 19%

Caractéristiques similaires avec une perforation pour une meilleure aération et une évaporation rapide de l'humidité.

| Conditionnement | Plaque 46 x 61 cm | | |
|-----------------|-------------------|-------|--------------|
| Ép. en mm | Référence | € HT | € TTC |
| 1.6 | 0145SP-19-1.6 | 68.42 | 82.10 |

| Conditionnement | lot de 5 Eléments découpés | | |
|-----------------|----------------------------|-------|--------------|
| Ép. en mm | Référence | € HT | € TTC |
| 1.6 | SA4430-0145SP-1.6 | 19.50 | 23.40 |



Bandes agrippantes

Rouleau 5 m x 25 mm

| Référence | | € HT | € TTC |
|-----------|-----------------------|-------|--------------|
| 0145AE | Boucle élastique | 21.50 | 25.80 |
| 0145A | Boucle non extensible | 9.92 | 11.90 |
| 0145C | Crochet adhésif | 9.92 | 11.90 |

Eau chaude : **70-75°C**

Mise en température : **pendant 35 secondes**



ACCESSOIRES



Pince coupante à mors fins

| Référence | € HT | € TTC |
|-----------|-------|-------|
| 16117 | 44.42 | 53.30 |



Pince Adson sans griffe

| Référence | € HT | € TTC |
|-----------|-------|-------|
| 130181 | 11.83 | 14.20 |



Godet d'Apen - l'unité

| Référence | € HT | € TTC |
|-----------|------|-------|
| 16101 | 7.92 | 9.50 |



Godets jetables - le lot de 20

| Référence | € HT | € TTC |
|-----------|------|-------|
| 16118 | 4.42 | 5.30 |

RÉSINES PHOTOPOLYMÉRISABLES



Résine Luna - 4g

Pour onychoplasties, reconstructions partielles ou totales d'ongles. S'utilise avec le Bonding Stae.

| Référence | € HT | € TTC |
|-----------|-------|-------|
| 16114 | 60.75 | 72.90 |



Seringue Wave

seringue de 1g + 5 embouts Réalisation de plots. S'utilise avec le Bonding Stae.

| Référence | € HT | € TTC |
|-----------|-------|-------|
| 16107 | 17.00 | 20.40 |



Bonding Stae - flacon de 5 ml

Préparation pour optimiser l'adhérence sur l'ongle avant la pose de résines ou de languettes.

| Référence | € HT | € TTC |
|-----------|-------|-------|
| 16108 | 77.67 | 93.20 |

LANGUETTES & FILS



5 barettes

100 x 2.5 mm - Ep. 0.3 mm

| Référence | € HT | € TTC |
|-----------|-------|-------|
| 15006-V | 12.33 | 14.80 |



Tube de colle cyanolite

5 g pour languettes et Orthokips

| Référence | € HT | € TTC |
|-----------|------|-------|
| 15008 | 7.67 | 9.20 |

Fil titane

Diamètre Ø14 x 50 cm

| Référence | € HT | € TTC |
|-----------|-------|-------|
| 1610414 | 10.25 | 12.30 |

Fil titane

Diamètre Ø16 x 50 cm

| Référence | € HT | € TTC |
|-----------|-------|-------|
| 1610416 | 10.25 | 12.30 |



Fil acier

5/10e - 5 mètres

| Référence | € HT | € TTC |
|-----------|-------|-------|
| 150055 | 12.33 | 14.80 |

Fil acier

4/10e - 5 mètres

| Référence | € HT | € TTC |
|-----------|-------|-------|
| 150054 | 12.33 | 14.80 |





LES CONSOMMABLES

Protection

GANTS LATEX - La boîte de 100
Plus de sensation et à prix plus abordable

-15%
à partir de
20 boîtes

| Référence | | € HT | € TTC |
|-----------|---------------------------------------|------|--------------|
| 14011EP | Taille 5/6 - poudrés - blancs | | |
| 14011P | Taille 6/7 - poudrés - blancs | | |
| 14011M | Taille 7/8 - poudrés - blancs | 9.83 | 11.80 |
| 14011G | Taille 8/9 - poudrés - blancs | | |
| 14011XL | Taille 9/10 - poudrés - blancs | | |



GANTS NITRILES - La boîte de 100
Très souples, élastiques, résistants et étanches. Sans latex = sans allergie

-15%
à partir de
20 boîtes

| Référence | | € HT | € TTC |
|-----------|---|-------|--------------|
| 15010P | Taille 6/7 - non poudrés - bleus | | |
| 15010M | Taille 7/8 - non poudrés - bleus | 12.33 | 14.80 |
| 15010G | Taille 8/9 - non poudrés - bleus | | |



ESSUIE-MAINS

-10%
à partir de
6 rouleaux

-12%
à partir de
12 rouleaux

| Référence | | € HT | € TTC |
|-----------|---|-------|--------------|
| 14031 | Rouleau d'essuie-mains - Double épaisseur Longueur 150 m - pour distributeur réf. 14030 | 27.50 | 33.00 |
| 14030 | Distributeur automatique d'essuie-mains | 64.92 | 77.90 |



DISTRIBUTEUR OFFERT
LORS DE VOTRE 1^{ER} ACHAT DE 6 ROULEAUX D'ESSUIE-MAINS

PROTECTION FAUTEUIL

-10%
à partir de
9 rouleaux

-12%
à partir de
18 rouleaux

| Référence | | € HT | € TTC |
|-----------|--|-------|--------------|
| 6083 | Champs plastifiés bleus - 2 faces, ouatée - plastifiée format 50 x 38 cm | 12.33 | 14.80 |
| 6084 | Draps d'examen - ouate blanche (2 x 18g) format 50 x 34 cm | 5.50 | 6.60 |



AUGETTES AMOVIBLES

| Référence | fauteuils | € HT | € TTC |
|-----------|--------------------------|-------|--------------|
| 10950-A | Support augette | 59.00 | 70.80 |
| 10966 | Augette plastique | 23.58 | 28.30 |
| 10956 | Augette amovible | 30.33 | 36.40 |



2 PROTÈGES-JAMBIÈRES

| Référence | fauteuils | € HT | € TTC |
|-----------|------------------------------------|-------|---------------|
| 10962 | LYRA-R, PLEION-S et ARCADIA | 97.42 | 116.90 |
| 10964 | ZEPHIR, ALASKA et GRAPHITE | 91.67 | 110.00 |





EUROMEDIS® COMPRESSES STÉRILES

| Référence | | L'unité | |
|-----------|---|---------|-------------|
| | | € HT | € TTC |
| 9007 | Boîte distributrice de 100 sachets de 2 compresses non tissées - 5 x 5 cm | 4.67 | 5.60 |



CARRÉS DE COTON

| Référence | | La boîte | |
|-----------|------------------------------|----------|-------------|
| | | € HT | € TTC |
| 9010 | 500 carrés de coton 5 x 5 cm | 6.92 | 8.30 |



BOULES DE COTON

| Référence | | Le sachet | |
|-----------|------------|-----------|-------------|
| | | € HT | € TTC |
| 9011 | 700 boules | 8.08 | 9.70 |



Pot à coton page suivante

ANAPORE® Sparadrap microporeux

Haute tolérance. Sécable à la main. Perméable à l'air.

| Référence | | Lot de 3 | |
|-----------|----------------------------------|----------|-------------|
| | | € HT | € TTC |
| 90035 | Hypoallergénique 5 m x 2.5 cm | 4.83 | 5.80 |
| 90039 | Hypoallergénique 9.14 m x 2.5 cm | 6.33 | 7.60 |



LEUKOPLAST® SOFT WHITE Pansement adhésif - Non tissé

Extensibles et perméables à l'air. Compresses médianes neutres, non adhérentes à la plaie.

| Référence | | L'unité | |
|-----------|---|---------|--------------|
| | | € HT | € TTC |
| 90064 | Bande de 5 m x 4 cm Pour plaies superficielles | 12.75 | 15.30 |
| 90066 | Bande de 5 m x 6 cm Pour plaies superficielles | 17.17 | 20.60 |



TENSOPLAST® Bande adhésive

Pour contention souple ou pour fixation de pansement.

| Référence | | L'unité | |
|-----------|-----------------------------|---------|--------------|
| | | € HT | € TTC |
| 90053 | Fine bande de 2.5 m x 3 cm | 6.50 | 7.80 |
| 90056 | Large bande de 2.5 m x 6 cm | 9.75 | 11.70 |



HYPAFIX® Bande adhésive

Hypoallergénique multi extensible

| Référence | | L'unité | |
|-----------|------------------------|---------|--------------|
| | | € HT | € TTC |
| 90057 | Bande de 10 m x 2.5 cm | 5.83 | 7.00 |
| 90058 | Bande de 10 m x 5 cm | 7.83 | 9.40 |
| 90059 | Bande de 10 m x 10 cm | 13.67 | 16.40 |



LEUKOPLAST® Sparadrap tissé

Pour maintien des pansements. Sécable à la main.

| Référence | | Lot de 3 | |
|-----------|-------------------------------------|----------|-------------|
| | | € HT | € TTC |
| 90091 | Traditionnel Bande de 5 m x 1.25 cm | 3.33 | 4.00 |
| 90092 | Traditionnel Bande de 5 m x 2 cm | 3.83 | 4.60 |





HARICOTS & PLATEAUX À INSTRUMENTS

POLYPROPYLÈNE



| Référence | | € HT | € TTC |
|-----------|---|------|-------------|
| 16054V | Haricots Autoclavables Dim. 25 x 14 x 4 cm | 4.42 | 5.30 |
| 16054B | | | |
| 16055V | Plateaux Autoclavables Dim. 27 x 14 x 3 cm | 3.42 | 4.10 |
| 16055B | | | |

INOX



| Référence | | € HT | € TTC |
|-----------|--|-------|--------------|
| 16050 | Haricot grand modèle Autoclavable Dim. 25 x 14 x 4 cm | 11.00 | 13.20 |
| 16051 | Haricot petit modèle Autoclavable Dim. 20 x 9 x 4 cm | 9.25 | 11.10 |
| 14002 | Plateau grand modèle Autoclavable Dim. 15 x 20 cm | 11.75 | 14.10 |
| 14003 | Plateau petit modèle Autoclavable Dim. 10 x 20 cm | 10.25 | 12.30 |

POLYTRAY



| Référence | | € HT | € TTC |
|-----------|--|-------|--------------|
| 14038V | Plateau non cranté Radel autoclavable Dim. 28 x 18 x 2 cm | 29.42 | 35.30 |
| 14039V | Plateau cranté Radel autoclavable Dim. 28 x 18 x 2 cm | | |

JETABLES



| Référence | | € HT | € TTC |
|-----------|--|-------|--------------|
| 14042 | Plateaux crantés Dim. 28 x 18 cm | 61.67 | 74.00 |
| 14043 | Plateaux non crantés Dim. 15 x 21 cm | 51.58 | 61.90 |
| 14044 | Plateaux non crantés Dim. 11 x 21 cm | 42.33 | 50.80 |

BOÎTES RADEL



| Référence | | € HT | € TTC |
|-----------|---|-------|--------------|
| 14019B | Non perforée dim. 18 x 8 x 3 cm | 21.83 | 26.20 |
| 14019PB | Perforée dim. 18 x 8 x 3 cm | 27.17 | 32.60 |
| 14018C | Chevalet 2 faces | 16.25 | 19.50 |

PISETTES



| Référence | | € HT | € TTC |
|-----------|--|-------|--------------|
| 16030 | Sans bec verseur 1 x 250 cc 1 x 100 cc 1 x 60 cc | 9.25 | 11.10 |
| 16033 | Avec bec verseur 3 x 125 cc | 17.67 | 21.20 |

PORTES-FRAISES



| Référence | | € HT | € TTC |
|-----------|---|-------|--------------|
| 14007 | En Radel Autoclavable Boîte seule | 19.58 | 23.50 |
| 14006 | En plastique Transparent Boîte seule | 10.75 | 12.90 |

POT À COTON EN INOX



| Référence | | € HT | € TTC |
|-----------|--|-------|--------------|
| 14001 | Pot à coton vide dim. 10 x 10 cm | 21.17 | 25.40 |

BROSSE CHIRURGICALE



| Référence | | € HT | € TTC |
|-----------|-------------------------------|------|--------------|
| 14010 | Brosse Autoclavable | 8.33 | 10.00 |

RÂPE PODOLOGIQUE



| Référence | | € HT | € TTC |
|-----------|--|-------|--------------|
| 14013 | lot de 5 Râpes pour callosités | 21.42 | 25.70 |

-10%
à partir de
2 lots
achetés



SÉRUM MYCOSE DES ONGLES

Élimine la mycose et renouvelle l'ongle. Il restaure son immunité naturelle et permet d'éradiquer le champignon qui est à l'origine des ongles jaunes, épais, ou qui se décollent.



Dispositif médical
classe I

| Référence | | € HT | € TTC |
|-----------|--------------|-------|--------------|
| 15800-8 | 8 ml | 19.00 | 22.80 |
| 15800-30 | 30 ml | 22.11 | 26.53 |



SÉRUM MYCOSE DES ONGLES BOOSTER

S'utilise en complément du sérum mycose des ongles pour accélérer la guérison ou pour les mycoses très installées.



Dispositif médical
classe I

| Référence | | € HT | € TTC |
|-----------|-------------|-------|--------------|
| 15801-6 | 6 ml | 15.53 | 18.64 |



SÉRUM ONGLES STRIÉS

Soin nourrissant et durcisseur. Il répare les ongles abîmés, renforce les ongles cassants et nourrit intensément les ongles secs et les cuticules.

| Référence | | € HT | € TTC |
|-----------|--------------|-------|--------------|
| 15802-8 | 8 ml | 19.00 | 22.80 |
| 15802-30 | 30 ml | 22.11 | 26.53 |



SÉRUM ONGLES INCARNÉS

Soulage immédiatement la douleur des ongles incarnés. Ce produit facilite la coupe des ongles incarnés, incrustés.



Dispositif médical
classe I

| Référence | | € HT | € TTC |
|-----------|--------------|-------|--------------|
| 15803-8 | 8 ml | 19.00 | 22.80 |
| 15803-30 | 30 ml | 22.11 | 26.53 |



SÉRUM PIEDS TRÈS SECS ET ABÎMÉS

Répare et nourrit intensément les pieds très secs pendant 24 heures. Riche en beurre de karité et en huile essentielle d'écorce d'orange douce bio. Il convient aux patients diabétiques.

| Référence | | € HT | € TTC |
|-----------|---------------|-------|--------------|
| 15804-75 | 75 ml | 21.60 | 25.92 |
| 15804-200 | 200 ml | 33.22 | 39.86 |



CRÈME DE MASSAGE NEUTRE

- ✓ 100% onctueuse
- ✓ Massage, rééducation, manipulation
- ✓ Ne colle pas, ne tâche pas, respecte le pH cutané
- ✓ Sans paraben, sans colorant,
- ✓ Sans OGM, sans allergène,
- ✓ Sans ingrédient d'origine animale

| Référence | | € HT | € TTC |
|-----------|------------------------------|-------|--------------|
| 16016-1L | Bidon 1 L | 21.75 | 26.10 |
| 16016 | Flacon airless 250 ml | 11.00 | 13.20 |





HYGIÈNE & STÉRILISATION

Nettoyage & désinfection

- Produits de nettoyage et désinfection **adaptés aux professionnels de la Podologie**
- Conformité avec les dernières normes Européennes d'efficacité
- Produits **dispositifs médicaux** conformes aux exigences du Règlement (UE) 2017/745 (MDR)

EXEOL SKIN

Lotion lavante mains

- + Produit conforme à la décision Ecolabel (UE) 2021/1870
- + Formule sans parfum et sans colorant
- + Adaptée à tous types de peaux



| Référence | | € HT | € TTC |
|-------------|---------------|------|--------------|
| 15431-500ML | 500 ml | 5.92 | 7.10 |
| 15431-1L | 1 L | 9.17 | 11.00 |

EXEOL SURF OPTIMAL ⁽¹⁾

Détergent désinfectant sans alcool - Biocide TP2/TP4

DM Classe IIa
CE 0459 MD

Solution prête à l'emploi pour le nettoyage et la désinfection par essuyage des surfaces, du mobilier, des équipements lourds et des surfaces des dispositifs médicaux réutilisables invasifs et non invasifs.

- + Actif dès 2 min. (bactéricide, levuricide et virucide contre les virus enveloppés)
- + Large compatibilité avec les matériaux



| Référence | | € HT | € TTC |
|-------------|---------------------|-------|--------------|
| 15435-750ML | Spray 750 ml | 11.00 | 13.20 |

EXEOL GEL 82 ⁽¹⁾

Gel hydroalcoolique - Biocide TP1

- + Adapté à tous types de peaux dont les peaux sensibles
- + Virucide en 30 secondes



| Référence | | € HT | € TTC |
|-------------|---------------|-------|--------------|
| 15430-100ML | 100 ml | 3.58 | 4.30 |
| 15430-500ML | 500 ml | 9.25 | 11.10 |
| 15430-1L | 1 L | 14.00 | 16.80 |

EXEOL WIPES OPTIMAL ⁽¹⁾

Détergent désinfectant sans alcool - Biocide TP2/TP4

DM Classe IIa
CE 0459 MD

Lingettes pré-imprégnées pour le nettoyage et la désinfection par essuyage humide des surfaces, du mobilier, des équipements lourds et des surfaces des dispositifs médicaux réutilisables invasifs et non-invasifs.

- + Actif dès 2 min. (bactéricide, levuricide et virucide contre les virus enveloppés)
- + Large compatibilité avec les matériaux



| Référence | | € HT | € TTC |
|------------|--------------------------------|-------|--------------|
| 15435-LING | Sachet de 100 lingettes | 15.58 | 18.70 |

EXEOL SEPT FIRST ⁽²⁾

Détergent désinfectant pH neutre

DM Classe IIa
CE 0459 MD

Solution à diluer pour le nettoyage et la désinfection par immersion des dispositifs médicaux réutilisables invasifs et non-invasifs, avant stérilisation ou désinfection finale.

- + Actif en 10 minutes à la dilution de 0,4% (bactéricide, levuricide et virucide contre les virus enveloppés)
- + Association d'agents complexants, facilement biodégradables, des ions métalliques et alcalino-terreux



| Référence | | € HT | € TTC |
|-----------|-------------------|--------|---------------|
| 15440-1L | Flacon 1 L | 28.75 | 34.50 |
| 15440-5L | Bidon 5 L | 115.17 | 138.20 |

CIDALKAN


Détergent désinfectant pH neutre

DM Classe IIb
CE 0459 MD

- + Actif sur les spores de Clostridium difficile et sur le Coronavirus
- + Large spectre d'activité en seulement 5 minutes
- + Idéal entre deux patients grâce à un séchage rapide
- + Parfum pamplemousse agréable adapté au milieu médical



| Référence | | € HT | € TTC |
|-----------|-------------------------------|------|-------------|
| 15400 | Boîte de 120 lingettes | 8.08 | 9.70 |



EXEOL FLOOR (1)

Détergent désinfectant sols et surfaces - Biocide TP2/TP4

- + Contient un agent séquestrant facilement biodégradable
- + Parfum* citron

| Référence | | € HT | € TTC |
|-----------|-------------------|-------|--------------|
| 15436-1L | Flacon 1 L | 11.50 | 13.80 |



EXEOL D DRILL

Détergent désinfectant des instruments rotatifs - Biocide TP2/TP4

DM Classe IIa
CE 0459 MD

Solution prête à l'emploi pour le nettoyage et la désinfection par immersion des instruments rotatifs réutilisables invasifs et non-invasifs, avant stérilisation.

| Référence | | € HT | € TTC |
|-----------|------------------|-------|--------------|
| 15441-2L | Bidon 2 L | 34.50 | 41.40 |



EXEOL GTA 2%

Désinfectant de haut niveau - Biocide TP2/TP4

DM Classe IIa
CE 0459 MD

Solution prête à l'emploi à base de glutaraldéhyde pour la désinfection finale par immersion des dispositifs médicaux thermosensibles semi-critiques et critiques réutilisables invasifs et non-invasifs préalablement nettoyés.

- + Actif en 10 minutes (bactéricide, levuricide et virucide contre les virus enveloppés)
- + Association d'agents complexants, facilement biodégradables, des ions métalliques et alcalino-terreux

| Référence | | € HT | € TTC |
|-----------|------------------|-------|--------------|
| 15442-5L | Bidon 5 L | 20.00 | 24.00 |



MISE SOUS SACHETS



| Référence | | € HT | € TTC |
|-----------|--|--------|---------------|
| 16077 | Thermosoudeuse SELLA II - Garantie 1 an | 483.33 | 580.00 |
| 16064 | Rouleau de stérilisation - 200 m x largeur 7.5 cm | - | - |
| 16065 | Rouleau de stérilisation - 200 m x largeur 15 cm | - | - |

200 sachets de stérilisation autocollants

| Référence | | € HT | € TTC |
|-----------|---|-------|--------------|
| 16062 | Pour fraises - 57 x 130 mm* | 6.50 | 7.80 |
| 16066 | Pour manches - 70 x 230 mm* | 12.00 | 14.40 |
| 16067 | Pour pinces - 140 x 280 mm* | 25.75 | 30.90 |
| 16069 | Pour set complet - 180 x 330 mm* | 43.25 | 51.90 |

*Dimensions utiles = dimensions du sachet fermé

TESTS DE STÉRILISATIONS



| Référence | | € HT | € TTC |
|-----------|---|-------|---------------|
| 16213 | Test pack de Bowie & Dick | 7.67 | 9.20 |
| 16215 | Helix test - Coffret avec 125 bandes réactives | 91.25 | 116.70 |
| 16215R | Helix test -- Boîte de 50 bandes réactives | 57.25 | 68.70 |