



A VOTRE SERVICE DEPUIS 1995

2026



EXPERIENCE

Over 20 years of market experience.

We operate in 57 countries.

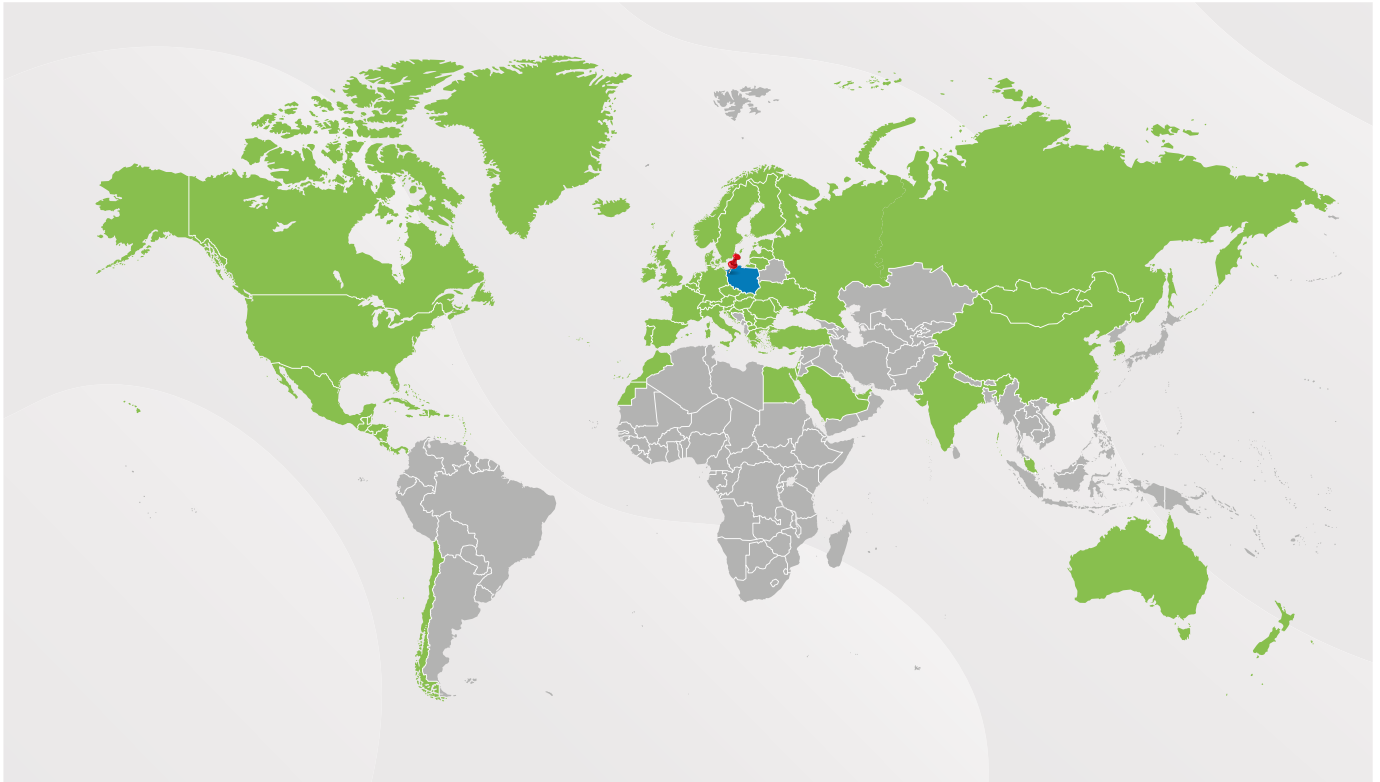
Successful co-operation with numerous customers around the world.

ERFAHRUNG

Über 20 Jahre Markterfahrung.

Unsere Produkte machen Spaß in 52 Ländern.

Erfolgreiche Zusammenarbeit mit vielen Kunden aus der ganzen Welt.



OFFER | ANGEBOT



SFERO
LIMAKO
LUMO PLAY
SALTO
INTEGRADO
LINARIUM
TRANSPORTO
MONTA
ROTO
PARK
AKRA
ROBINIA
DOG AGILITY



SPEED
FITNESS
STREET WORKOUT
NINJA PARK
ARENAS
OUTDOOR GAMES




COLLECTIONS
BENCHES
TRASH BINS
BICYCLE RACKS

Order our catalogue:




direction@healthsport.ch
sales@healthsport.ch

Sie können den Katalog in Papierform bestellen:

direction@healthsport.ch
sales@healthsport.ch



Please contact us:

-  direction@healthsport.ch
-  +41 21 903 57 67
-  <https://healthsport.ch/>

**Zögern Sie sich nicht,
uns zu kontaktieren:**

-  direction@healthsport.ch
-  +41 21 903 57 67
-  <https://healthsport.ch>

Inter Play Studio

Free online application to design your playground in minutes. Draw or set the size of your plot, drag-and-drop equipment, and preview the layout in 2D or 3D with automatic safety clearances.

Kostenlose Online-Anwendung, um Ihren Spielplatz in wenigen Minuten zu planen. Zeichnen oder definieren Sie die Größe Ihres Grundstücks, platzieren Sie Geräte per Drag-and-drop und sehen Sie die Anordnung in 2D oder 3D – mit automatischen Sicherheitsabständen.

1



Drag-and-drop equipment from our catalogue; filter by function, series, age group, landscape, or surface.

Drag-and-drop oder Belag. von Geräten aus unserem Katalog; Filter nach Funktion, Serie, Altersgruppe, Landschaft

2



Automatic safety zones generated from product specs to help meet standards.

Automatische Sicherheitsbereiche gemäß Produktspezifikationen – zur normgerechten Planung.

3



Save & share visuals for internal approvals and stakeholder presentations.

Speichern & teilen von Visualisierungen für interne Freigaben und Stakeholder-Präsentationen.

Prototype early. Test ideas before detailed design begins.

Früh prototypen. Ideen testen, bevor die Detailplanung startet.

Reduce rework. Safety clearances and space rules are visible from the start.

Nacharbeit reduzieren. Sicherheitsabstände und Flächenregeln sind von Anfang an sichtbar.



Choose smarter. Compare options, swap items, and refine the layout on the fly.

Klüger auswählen. Varianten vergleichen, Geräte tauschen und das Layout spontan verfeinern.



Try this tool on **interplay.eu**

Probieren Sie dieses Werkzeug aus **interplay-spiel.de**





„Now with AI image creation support“

„Jetzt mit Unterstützung von KI-Bilderstellung“

TRAMPOLINE DESIGN STUDIO

Create your unique design on the trampoline.
Based on your project, we will make a trampoline for you.

Erstellen Sie Ihr einzigartiges Design für das Trampolin. Basierend auf Ihrem Projekt werden wir ein Trampolin für Sie anfertigen.

1



Choose trampoline parameters (shape, size, collar color)

Wählen Sie die Trampolinparameter (Form, Größe, Farbe des Kragens)

2



Create a unique, custom trampoline design.

Erstellen Sie ein einzigartiges, individuelles Trampolin-Design.

3



Receive your design at the provided email address. You can order the trampoline production from us.

Erhalten Sie Ihr Design an die angegebene E-Mail-Adresse. Sie können bei uns die Herstellung des Trampolins bestellen.

Possibility to save the project file and return to work on it later.

Möglichkeit, die Projektdatei zu speichern und später weiter daran zu arbeiten.

Choose from various sizes and shapes of trampolines.

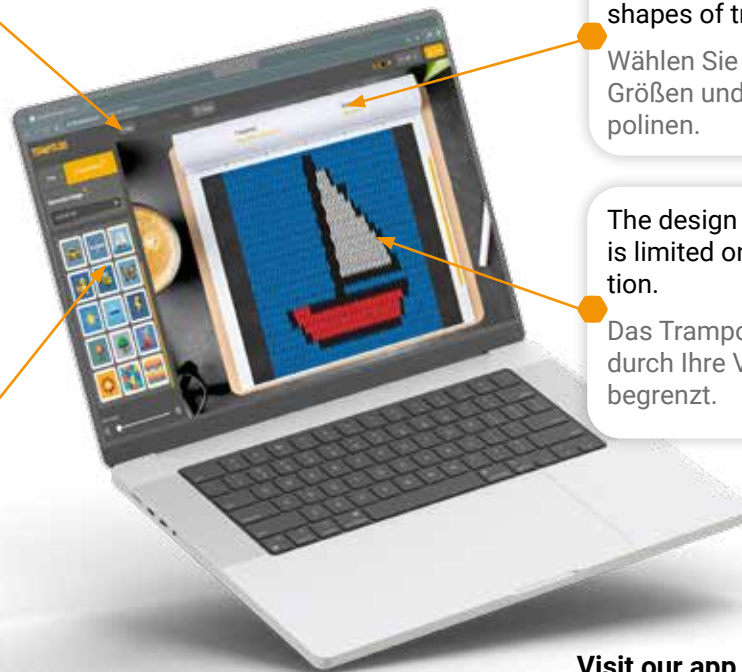
Wählen Sie aus verschiedenen Größen und Formen von Trampolinen.

The design of the trampoline is limited only by your imagination.

Das Trampolinmuster ist nur durch Ihre Vorstellungskraft begrenzt.

Wide selection of trampoline lamellas and collar colors.

Große Auswahl an Farben für Lamellen und Trampolinrand.



Visit our app

Besuchen Sie unsere App




tdesign-studio.com



SFERO 





SFERO Series

A space, underwater, or forest base. It sparks imagination and offers many opportunities for play.

Serie SFERO


Eine Weltraumstation, Unterwasser- oder Wald-Basis. Sie regt die Fantasie an und bietet zahlreiche Spielmöglichkeiten.

HDPE panels with fantastic patterns emphasize the character of the base, transporting children into a world of imagination.

HDPE-Platten mit fantastischen Mustern unterstreichen den Charakter der Basis und versetzen die Kinder in eine Welt der Fantasie..

The powder-coated steel structure ensures safety during play.

Die pulverbeschichtete Stahlkonstruktion sorgt für Sicherheit beim Spielen.




A slide made of stainless steel or colorful plastic. It provides excitement and great fun.

Eine Rutsche aus Edelstahl oder farbenfrohem Kunststoff sorgt für Nervenkitzel und großen Spielspaß.



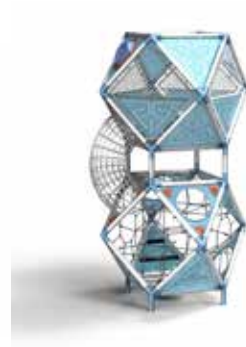




SFERO SPACE 1-1
01-SF-711-S



SFERO SPACE 1-2
01-SF-712-X-S



SFERO SPACE 2-1
01-SF-721-S










SFERO SPACE 2-2
01-SF-722-X-S




SFERO SPACE 3-1
01-SF-731-X-S



SFERO SPACE 4-1
01-SF-741-X-S

								
SFERO SPACE 1-1	01-SF-711-S			1,93 x 1,93 x 2,18	5,93 x 5,93	2,18	6+	15
SFERO SPACE 1-2	01-SF-712-X-S			6,85 x 2,7 x 3,09	10,85 x 6,7	2,18	6+	18
SFERO SPACE 2-1	01-SF-721-S			2,14 x 2,14 x 4,62	6,6 x 6,6	2,76	6+	16
SFERO SPACE 2-2	01-SF-722-X-S			3,83 x 4,07 x 4,62	6,6 x 7,5	2,76	6+	19
SFERO SPACE 3-1	01-SF-731-X-S			7,47 x 4,3 x 4,62	10,1 x 7,5	2,76	6+	39
SFERO SPACE 4-1	01-SF-741-X-S			9,6 x 8,18 x 4,62	14 x 11,8	2,76	6+	61
SFERO SPACE 5-1	01-SF-751-X-S			7,3 x 8,8 x 7,06	10,5 x 12,7	2,76	6+	71

SFERO SPACE 5-1
01-SF-751-X-S





SFERO FOREST 1-1
01-SF-711-F



SFERO FOREST 1-2
01-SF-712-P-F



SFERO FOREST 2-1
01-SF-721-F



SFERO FOREST 2-2
01-SF-722-P-F



SFERO FOREST 3-1
01-SF-731-P-F



SFERO FOREST 4-1
01-SF-741-P-F



SFERO FOREST 1-1	01-SF-711-F	1,93 x 1,93 x 2,18	5,93 x 5,93	2,18	6+	15
SFERO FOREST 1-2	01-SF-712-P-F	6,85 x 2,7 x 3,09	10,85 x 6,7	2,18	6+	18
SFERO FOREST 2-1	01-SF-721-F	2,14 x 2,14 x 4,62	6,6 x 6,6	2,76	6+	16
SFERO FOREST 2-2	01-SF-722-P-F	3,83 x 4,07 x 4,62	6,6 x 7,5	2,76	6+	19
SFERO FOREST 3-1	01-SF-731-P-F	7,47 x 4,3 x 4,62	10,1 x 7,5	2,76	6+	39
SFERO FOREST 4-1	01-SF-741-P-F	9,6 x 8,18 x 4,62	14 x 11,8	2,76	6+	61
SFERO FOREST 5-1	01-SF-751-P-F	7,3 x 8,8 x 7,06	10,5 x 12,7	2,76	6+	71



SFERO FOREST 5-1
01-SF-751-P-F



limako







The LIMAKO series is snail-inspired and uniquely designed.

Die LIMAKO-Serie hat ein einzigartiges, von Schnecken inspiriertes Design und schöne, lebendige Farben.

A stainless steel construction maintains its modern look for years and does not require painting.

Eine Edelstahlkonstruktion bewahrt ihr modernes Aussehen über Jahre und erfordert keine Lackierung.

Durable polypropylene ropes, reinforced with a steel core ensures safety while playing.

Langlebige Polypropylen-Seile, sind mit einem Stahlkern verstärkt und sorgen für Sicherheit beim Spielen.

Entrance gangways and the climbing walls are made of HDPE which do not tear off and are easy to keep clean. Its vivid colours enhance the aesthetic value of the playground

Die Kletterwände sind aus HDPE-Platten hergestellt, die beim intensiven Nutzung nicht verschleßen und leicht zu reinigen sind. Ihre lebendigen Farben unterstreichen den ästhetischen Wert des Spielplatzes. erfordert keine Lackierung.

Extremely durable HPL platform board is equipped with non-slip structure that ensures safety and limits possibility of uncontrolled slippage during play.

Langlebige HPL-Platte mit einer rutschfesten Struktur gewährleistet die Sicherheit und begrenzt die Möglichkeit des unkontrollierten Rutschens während des Spiels.

Slides | Rutschen

Option I - stainless steel

Option II - plastic

Variante I - Edelstahl

Variante II - Kunststoff




Installation | Montagearten

Option I - to embed

Option II - concrete version

Variante I - zum Einbetonieren

Variante II - zum Verschrauben







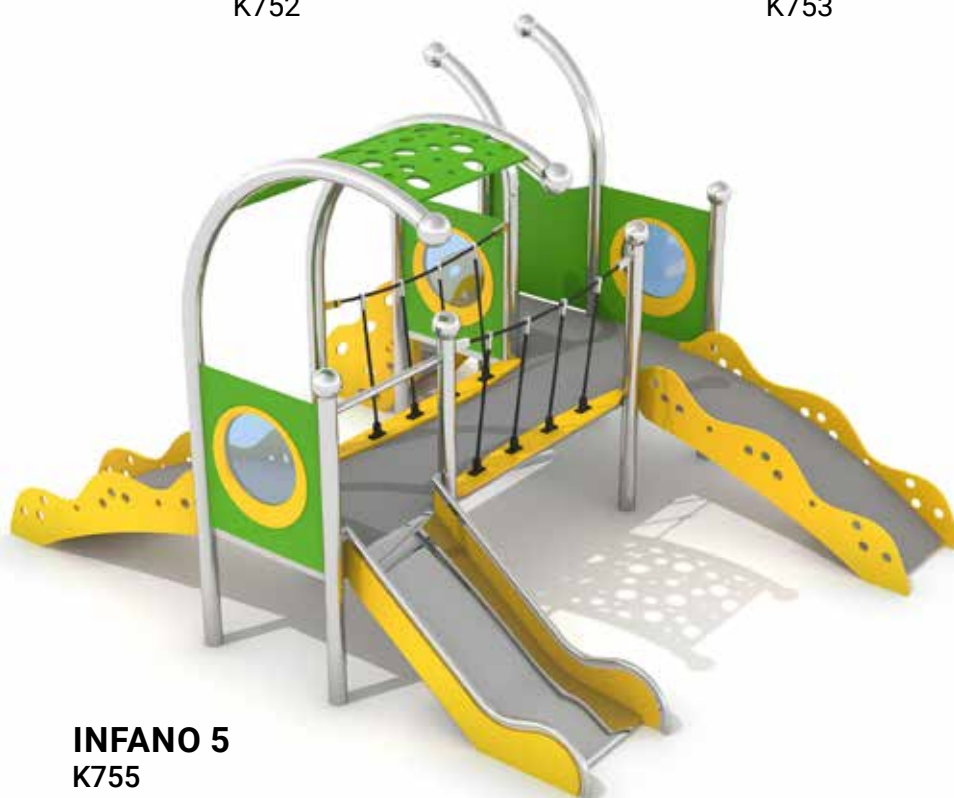
INFANO 1
K751










INFANO 2
K752



INFANO 3
K753



INFANO 5
K755

						
INFANO 1	K751	1,33 x 1,00 x 2,25	4,33 x 4,00	0,55	1+	2
INFANO 2	K752	2,04 x 1,44 x 2,08	5,54 x 4,44	0,59	1+	3
INFANO 3	K753	2,50 x 0,80 x 2,00	6,01 x 3,78	0,59	1+	3
INFANO 5	K755	3,59 x 3,09 x 2,49	6,89 x 6,09	0,59	1+	5
INFANO 4	K754	3,08 x 2,59 x 2,49	6,08 x 6,09	0,59	1+	5
INFANO 6	K756	3,39 x 2,93 x 2,25	6,89 x 5,93	0,59	1+	4



INFANO 4
K754



INFANO 6
K756





DOMETO 1-1
K511



DOMETO 1-2
K512



DOMETO 2-1
K521










DOMETO 2-2
K522



DOMETO 2-3
K523



						
DOMETO 1-1	K511	3,42 x 1,70 x 2,40	6,92 x 4,70	0,90	3+	3
DOMETO 1-2	K512	3,42 x 1,70 x 2,80	6,92 x 4,70	0,90	3+	3
DOMETO 2-1	K521	5,60 x 2,01 x 2,80	9,10 x 5,01	0,90	3+	5
DOMETO 2-2	K522	4,48 x 3,94 x 2,80	7,48 x 7,94	0,90	3+	5
DOMETO 2-3	K523	6,18 x 3,94 x 2,80	9,18 x 7,94	0,90	3+	5
DOMETO 3-1	K531	6,17 x 5,60 x 2,80	9,17 x 9,10	0,90	3+	8
DOMETO 3-2	K532	8,85 x 3,75 x 2,80	12,35 x 7,25	0,90	3+	9
DOMETO 4-1	K541	6,12 x 6,80 x 2,80	10,12 x 9,80	0,90	3+	12



DOMETO 3-1
K531



DOMETO 3-2
K532



DOMETO 4-1
K541





DOMO 1-1
K611



DOMO 1-2
K612










DOMO 2-1
K621



DOMO 4-1
K641



						
DOMO 1-1	K611	4,39 x 6,26 x 3,73	7,39 x 9,80	2,50	6+	9
DOMO 1-2	K612	6,65 x 3,67 x 3,56	10,38 x 7,12	2,50	6+	10
DOMO 2-1	K621	6,02 x 3,33 x 3,73	9,02 x 7,17	2,50	6+	8
DOMO 2-2	K622	6,76 x 3,59 x 3,73	10,27 x 6,60	2,50	6+	4
DOMO 2-3	K623	7,95 x 2,62 x 3,73	11,93 x 5,62	2,50	6+	8
DOMO 2-4	K624	7,57 x 5,44 x 3,73	11,26 x 8,69	2,50	6+	14
DOMO 4-1	K641	9,73 x 6,82 x 3,73	13,23 x 10,32	2,50	6+	14



DOMO 2-2
K622



DOMO 2-3
K623



DOMO 2-4
K624












DOMO 3-1
K631



DOMO 3-2
K632



DOMO 3-3
K633

						
DOMO 3-1	K631	8,22 x 5,25 x 3,56	12,22 x 8,25	2,50	6+	11
DOMO 3-2	K632	11,03 x 4,15 x 3,87	14,49 x 7,65	2,50	6+	15
DOMO 3-3	K633	9,62 x 3,42 x 3,43	12,90 x 6,92	2,50	6+	15
RIDO 1	K801	3,70 x 2,25 x 2,35	7,20 x 5,25	0,59	1+	5
RIDO 2	K802	2,57 x 0,91 x 1,85	5,57 x 3,91	0,35	1+	4



RIDO 1
K801



RIDO 2
K802





ESKALO 1
K701



ESKALO 2
K702



ESKALO 3
K703










ESKALO 4
K704



ESKALO 5
K705



ESKALO 6
K706

								
ESKALO 1	K701			3,67 x 1,73 x 2,90	7,37 x 5,43	2,00	6+	8
ESKALO 2	K702			4,11 x 2,15 x 2,84	7,65 x 5,25	2,00	6+	9
ESKALO 3	K703			4,60 x 3,80 x 2,90	8,07 x 7,37	2,00	6+	16
ESKALO 7	K707			6,77 x 6,20 x 2,89	11,03 x 9,20	2,00	6+	16
ESKALO 4	K704			5,10 x 3,56 x 2,85	8,34 x 7,04	2,00	6+	11
ESKALO 5	K705			6,97 x 2,95 x 3,20	10,30 x 7,03	2,00	6+	14
ESKALO 6	K706			6,09 x 1,73 x 2,89	9,62 x 5,40	2,00	6+	12
ESKALO 8	K708			4,63 x 5,22 x 3,31	8,62 x 8,22	2,00	6+	15



ESKALO 7
K707



ESKALO 8
K708





VERGO
K301



BIRDO
K302




KOMBINO
K309



ARCO
K303



VERGO	K301	2,75 x 0,35 x 2,35	7,50 x 1,75	1,30	3+	2
BIRDO	K302	3,34 x 1,00 x 2,40	7,50 x 2,35	1,30	3+	2
ARCO	K303	4,66 x 1,27 x 2,50	7,50 x 4,85	1,30	3+	4
PENDOLO	K308	3,83 x 2,08 x 2,52	3,17 x 7,50	1,30	1+	2
NESTO	K310	3,03 x 2,17 x 2,52	2,35 x 7,50	1,30	3+	2
FRAMO	K307	2,37 x 2,08 x 2,52	7,5 x 1,75	1,30	3+	1
KOMBINO	K309	6,14 x 2,08 x 2,52	5,58 x 7,50	1,30	3+	4
BALANCILO 1	K201	2,65 x 0,50 x 0,85	4,65 x 2,50	0,80	3+	2
BALANCILO 2	K202	2,85 x 0,50 x 1,00	4,85 x 2,50	0,80	3+	2



PENDOLO
K308



FRAMO
K307



BALANCILO 1
K201



BALANCILO 2
K202



NESTO
K310



MIKSI
IS-IN-301



ENIRO
K304










TURNADO
K101



RANDO
K104



								
MIKSI	IS-IN-301			7,54 x 2,25 x 2,52	6,89 x 7,80	1,30	3+	4
ENIRO	K304			5,05 x 3,18 x 2,40	7,50 x 3,15	1,30	3+	4
TURNADO	K101			1,50 x 1,50 x 0,80	5,50 x 5,50	1,00	3+	6
RANDO	K104			1,22 x 1,22 x 1,10	5,22 x 5,22	1,00	3+	5
PLATFORMO	K102			1,50 x 1,50 x 0,80	5,50 x 5,50	1,00	3+	6
POKALO	K105			1,80 x 1,80 x 0,77	5,80 x 5,80	1,00	3+	8
GLOBO	K103			1,22 x 1,22 x 1,10	5,22 x 5,22	1,00	3+	8



POKALO
K105










PLATFORMO
K102



GLOBO
K103






						
TELERO 1	K106-GV	0,70 x 0,70 x 0,40	6,70 x 6,70	1,00	3+	2
TELERO 2	K107-GV	2,00 x 2,00 x 0,50	8,00 x 8,00	1,00	3+	5
SIDI 1	K411	0,63 x 0,46 x 0,79	3,46 x 3,63	0,46	3+	1
SIDI 2	K412	1,66 x 0,46 x 0,79	4,66 x 3,46	0,46	3+	3
SIDI 3	K413	2,00 x 2,31 x 0,78	5,31 x 5,00	0,46	3+	4
SIDENTA 2	K422	1,86 x 1,10 x 0,94	4,86 x 4,10	0,46	3+	4
RINGO	K441	1,50 x 1,50 x 0,43	4,50 x 4,50	0,46	3+	8
SALTI 2	K432	1,10 x 1,10 x 0,43	4,10 x 4,10	0,46	3+	4
SALTI 1	K431	0,40 x 0,40 x 0,41	3,40 x 3,40	0,46	3+	1



TELERO 1
K106-GV



TELERO 2
K107-GV



SIDI 1
K411



SIDI 2
K412



SIDI 3
K413



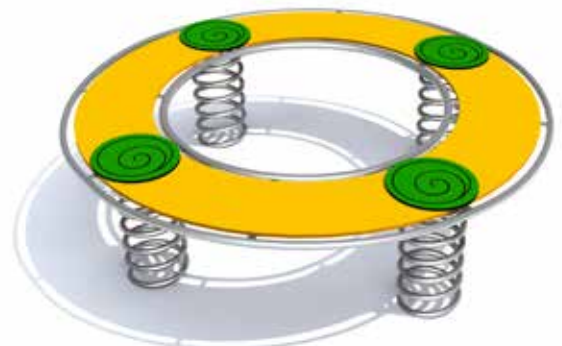
SIDENTA 2
K422



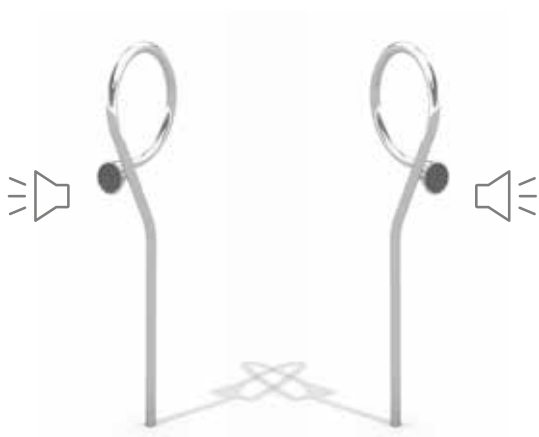
SALTI 1
K431



SALTI 2
K432



RINGO
K441



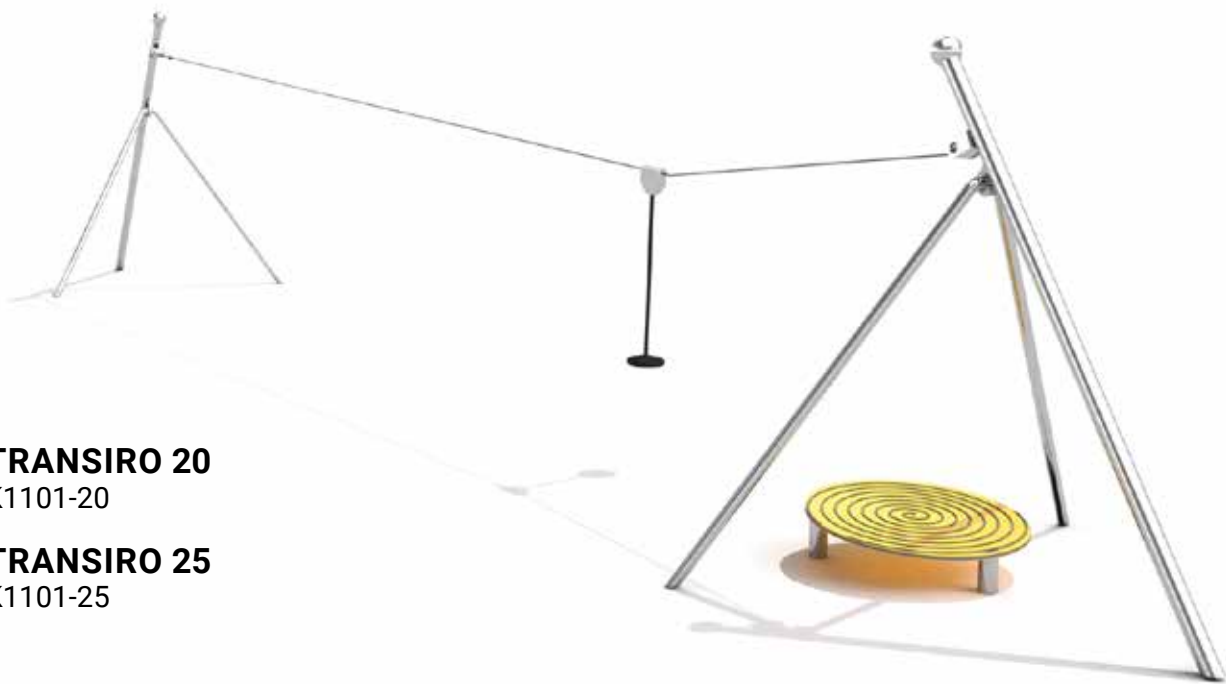
VOCO
K1151



TABLO
K930



STATIVO
K940



TRANSIRO 20
K1101-20

TRANSIRO 25
K1101-25



VOCO	K1151	0,41 x 0,15 x 1,29	-		3+	2
TABLO	K930	48,5 x 98,5	-			
STATIVO	K940	1,50 x 0,07 x 1,25	-			
TRANSIRO 20	K1101-20	25,42 x 4,57 x 4,50	24,73 x 4,00	0,99	3+	1
TRANSIRO 25	K1101-25	30,42 x 4,57 x 4,65	29,73 x 4,00	0,99	3+	1



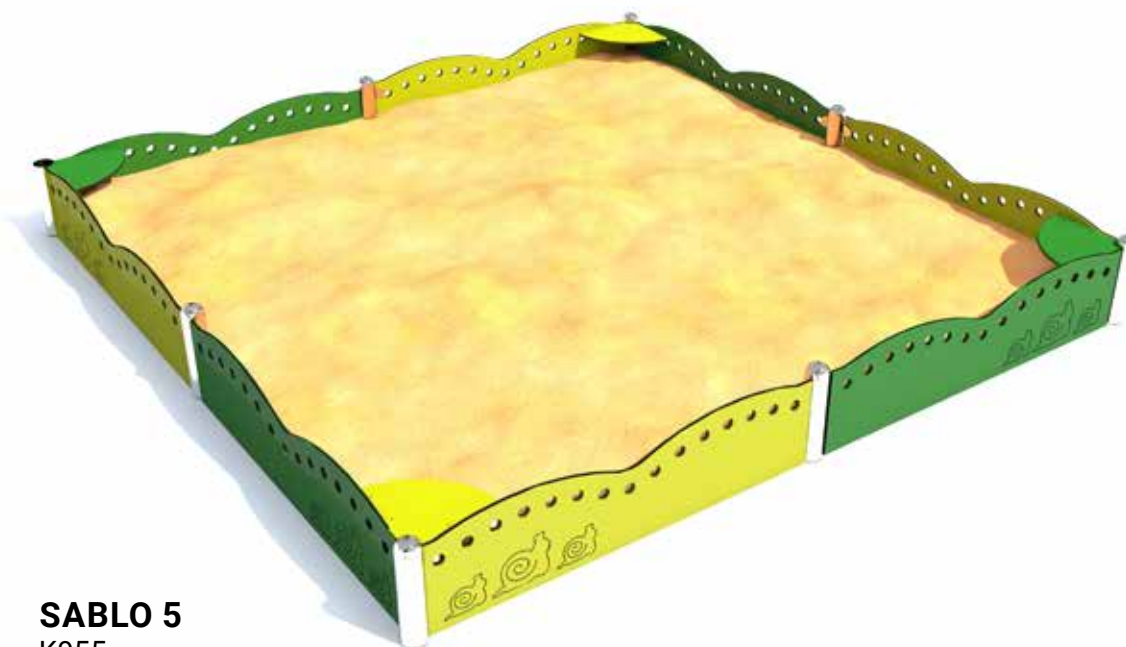
RUBO
K920










SEGO 1
K901




SEGO 2
K902



SABLO 5
K955

								
RUBO	K920			0,48 x 0,72 x 1,05	-	-	-	-
SEGO 1	K901			1,55 x 0,61 x 0,83	-	-	-	-
SEGO 2	K902			1,60 x 0,66 x 1,05	-	-	-	-
SABLO 1	K951			1,50 x 1,50 x 0,35	4,50 x 4,50		1+	5
SABLO 2	K952			2,00 x 2,00 x 0,35	5,00 x 5,00		1+	9
SABLO 3	K953			1,50 x 1,50 x 0,35	4,50 x 4,50		1+	5
SABLO 4	K954			2,00 x 2,00 x 0,35	5,00 x 5,00		1+	9
SABLO 5	K955			2,92 x 2,92 x 0,35	5,92 x 5,92		1+	16







LIGHT & SOUND

LUMO PLAY is an unique light and sound system - it generates light and sound while device is in motion, thanks to which the product is colourfully illuminated and at the same time plays funny melodies. It takes the playground to higher level, making it interactive, modern and attractive for children of all ages.

LUMO PLAY ist ein einzigartiges Licht- und Soundsystem - es erzeugt Licht und Ton, wenn das Spielplatzgerät bewegt wird, so dass das Produkt farbig leuchtet und gleichzeitig lustige Melodien spielt. LUMO PLAY bringt den Spielplatz auf ein höheres Niveau und macht ihn interaktiv, modern und attraktiv für Kinder jeden Alters.

Light

When the roundabout is put in motion it illuminates colourfully with Fibre optic lights.

Licht

Wenn Sie das Spielzeug in Bewegung setzen, blinkt das Spielzeug mit farbigen Fibre optic-Leuchten.

Music

When device is in motion music starts to play. Built-in speaker provides high quality sound.

Musik

Wenn Sie das Spielzeug in Bewegung setzen, werden Sie Musik hören. Die eingebauten Lautsprecher sorgen für die richtige Klangqualität.



App

Control it by mobile phone downloading LUMO PLAY App from Google Play or App Store.

App

Laden Sie die LUMO PLAY App von Google Play oder App Store herunter und steuern Sie Musik und Licht.



Play your favourite music

Connect it to Spotify, YouTube or Tidal and play your favourite tunes and songs while using it.

Spielen Sie Ihre Lieblingsmusik ab

Verbinden Sie sich mit Spotify, YouTube oder Tidal und spielen Sie Ihre Lieblingslieder ab.



Administrator

The app allows to override music and light settings. Depends on the time of day, modify the volume or ON/OFF settings.

Administrator

Die App ermöglicht übergeordnete Musik-, und Lichteinstellungen. Ändern Sie die Lautstärke- oder ON/OFF-Einstellungen je nach Tageszeit



Power

Power is generated by movement, so external power supply or battery is not required

Strom

Der Strom wird während der Bewegung des Spielzeugs erzeugt. Daher benötigen die Spielplatzgeräte mit dem LUMO PLAY System weder eine Batterie noch einen externen Anschluss



LUMO PLAY APP



1



2



3

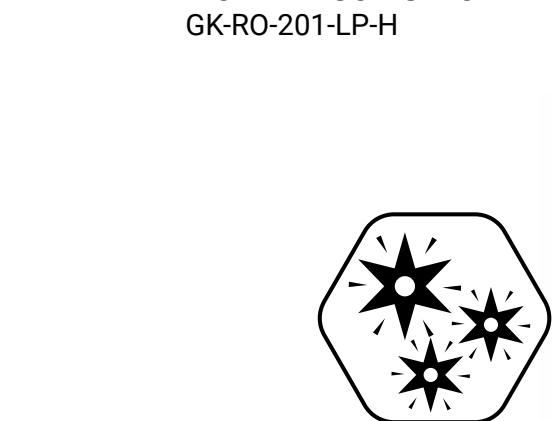


4





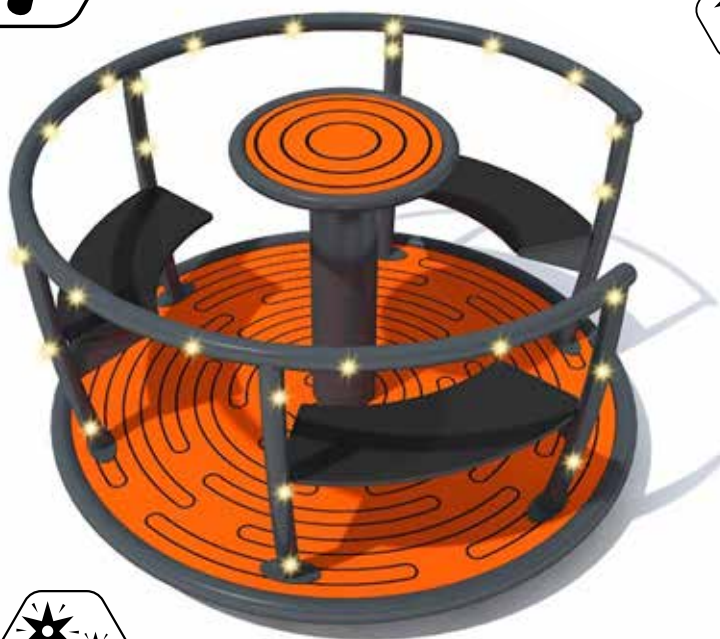
NORTE 130 LUMO PLAY
GK-RO-201-LP-H




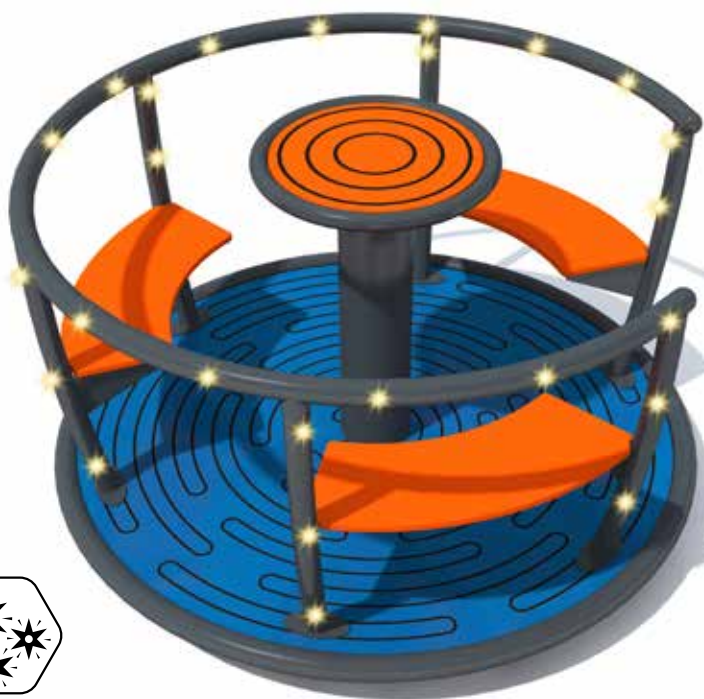
NORTE 130 LUMO
GK-RO-201-L-H



NORTE 130 LUMO PLAY	GK-RO-201-LP	1.30 x 1.30 x 0.80 m	5.30 x 5.30 m	1.0 m	2+	4
NORTE 130 LUMO	GK-RO-201-L-H	1.30 x 1.30 x 0.80 m	5.30 x 5.30 m	1.0 m	2+	4




TORNADO 130 LUMO PLAY
GM0147-1p-LP-H



TORNADO 130 LUMO
GM0147-1P-L-H



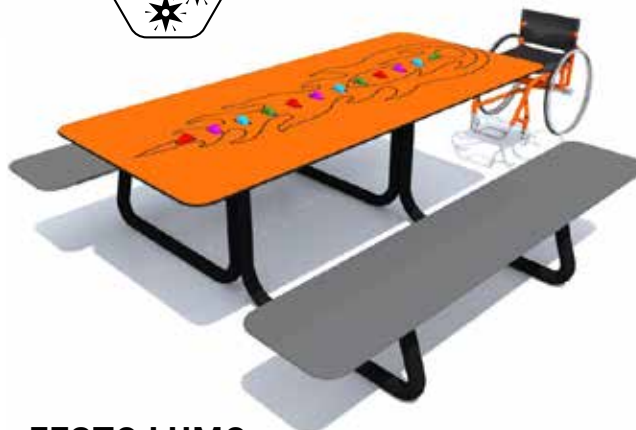
Product Name	Model	Dimensions (L x W x H)	Platform Dimensions (L x W)	Height (H)	Users	Winter Suitable
TORNADO 130 LUMO PLAY	GM0147-1p-LP-H	1,30 x 1,30 x 0,77	5,30 x 5,30	1,0	2+	4
TORNADO 130 LUMO	GM0147-1P-L-H	1,30 x 1,30 x 0,77	5,30 x 5,30	1,0	2+	4



ATOMIC LUMO PLAY
IS-IN-111-LP



SNAKE LUMO PLAY
GM1652-LP



FESTO MINI LUMO
IS-MM-001



FESTO LUMO
IS-MM-002



ATOMIC LUMO PLAY	IS-IN-111-LP			2,14 x 2,14 x 0,83	6,14 x 6,14	1,00	3+	9
SNAKE LUMO PLAY	GM1652-LP			3,28 x 1,52 x 0,80	6,28 x 4,52	0,86	3+	2
FESTO MINI LUMO	IS-MM-001			1,42 x 1,50 x 0,59	4,50 x 4,42	0,59	3+	6
FESTO LUMO	IS-MM-002			2,00 x 2,00 x 0,80	5,00 x 5,00	0,8	3+	8



The Lumo Board

is a new addition to the market, standing out with its unique design and functionality. It's the perfect combination of fun and sensory development for young children.

Die LUMO Spieltafel

ist eine Neuheit auf dem Markt und zeichnet sich durch sein einzigartiges Design und seine Funktionalität aus. Es ist die perfekte Kombination aus Spielspaß und sensorischer Entwicklung für Kleinkinder.

Sensory stimulation:

The board is equipped with rotating elements that light up, engaging a child's senses.

Eye-catching graphics:

The themed, colorful design makes the board exceptionally attractive.

Magical light effect:

The glowing circles create fascinating visual effects, enhancing the joy of play.

Engaging challenge:

Children can try to light up all the circles at once, developing their motor skills and coordination.

Sensorische Stimulation:

die Spieltafel ist mit drehbaren Elementen ausgestattet, die aufleuchten und die Sinne des Kindes ansprechen.

Auffällige Grafiken:

Das thematische, bunte Design macht die Spieltafel besonders attraktiv.


Magischer Lichteffekt:

Die leuchtenden Kreise erzeugen faszinierende visuelle Effekte und steigern die Freude am Spielen.

Fesselnde Herausforderung:

Kinder können versuchen, alle Kreise gleichzeitig zum Leuchten zu bringen, wodurch ihre motorischen Fähigkeiten und die Koordination gefördert werden.





FIREFIGHTER LUMO
01-TA-814-LP



DIVER LUMO
01-TA-803-LP



CASTLE LUMO
01-TA-813-LP



GHOSTS 1 LUMO
01-TA-802-LP



GHOSTS 2 LUMO
01-TA-812-LP



ROCKET 1 LUMO
01-TA-800-LP



ROCKET 2 LUMO
01-TA-810-LP



ROCKET 3 LUMO
01-TA-811-LP




FIREFIGHTER LUMO	01-TA-814-LP	0,90 x 0,10 x 1,25	3,90 x 3,10	-	2+	2
DIVER LUMO	01-TA-803-LP	0,90 x 0,10 x 1,25	3,90 x 3,10	-	2+	2
CASTLE LUMO	01-TA-813-LP	0,90 x 0,10 x 1,25	3,90 x 3,10	-	2+	2
GHOSTS 1 LUMO	01-TA-802-LP	0,90 x 0,10 x 1,25	3,90 x 3,10	-	2+	2
GHOSTS 2 LUMO	01-TA-812-LP	0,90 x 0,10 x 1,25	3,90 x 3,10	-	2+	2
ROCKET 1 LUMO	01-TA-800-LP	0,90 x 0,10 x 1,25	3,90 x 3,10	-	2+	2
ROCKET 2 LUMO	01-TA-810-LP	0,90 x 0,10 x 1,25	3,90 x 3,10	-	2+	2
ROCKET 3 LUMO	01-TA-811-LP	0,90 x 0,10 x 1,25	3,90 x 3,10	-	2+	2




SPIDER LUMO
01-TA-809-LP



BEE LUMO
01-TA-808-LP






FIREFLY LUMO
01-TA-801-LP



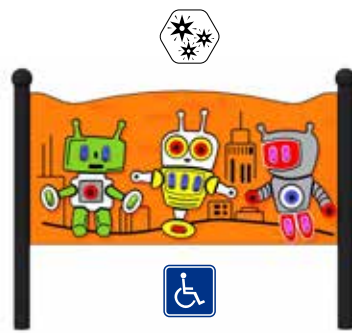
DRAWING BOARD LUMO
01-TA-832-LP



								
SPIDER LUMO	01-TA-809-LP	0,90 x 0,10 x 1,25		3,90 x 3,10		-	2+	2
BEE LUMO	01-TA-808-LP	0,90 x 0,10 x 1,25		3,90 x 3,10		-	2+	2
FIREFLY LUMO	01-TA-801-LP	0,90 x 0,10 x 1,25		3,90 x 3,10		-	2+	2
DRAWING BOARD LUMO	01-TA-832-LP	1,65 x 0,1 x 1,25		4,65 x 3,1		-	2+	4



ROBOTS 1 LUMO
01-TA-804-LP



ROBOTS 2 LUMO
01-TA-822-LP



ROBOTS 3 LUMO
01-TA-823-LP



DOGS LUMO
01-TA-821-LP



CATS LUMO
01-TA-820-LP



DINO LUMO
01-TA-806-LP




ROBOTS 1 LUMO	01-TA-804-LP	1,65 x 0,10 x 1,25	4,65 x 3,10	-	2+	4	
ROBOTS 2 LUMO	01-TA-822-LP	1,65 x 0,10 x 1,25	4,65 x 3,10	-	2+	4	
ROBOTS 3 LUMO	01-TA-823-LP	1,65 x 0,10 x 1,25	4,65 x 3,10	-	2+	4	
DOGS LUMO	01-TA-821-LP	1,65 x 0,10 x 1,25	4,65 x 3,10	-	2+	4	
CATS LUMO	01-TA-820-LP	1,65 x 0,10 x 1,25	4,65 x 3,10	-	2+	4	
DINO LUMO	01-TA-806-LP	1,65 x 0,10 x 1,25	4,65 x 3,10	-	2+	4	



DRAGON 1 LUMO
01-TA-807-LP



DRAGON 2 LUMO
01-TA-818-LP



DRAGON 3 LUMO
01-TA-819-LP









CARS 1 LUMO
01-TA-805-LP



CARS 2 LUMO
01-TA-816-LP



CARS 3 LUMO
01-TA-817-LP

							
DRAGON 1 LUMO	01-TA-807-LP	1,65 x 0,10 x 1,25	4,65 x 3,10	-	2+	4	
DRAGON 2 LUMO	01-TA-818-LP	1,65 x 0,10 x 1,25	4,65 x 3,10	-	2+	4	
DRAGON 3 LUMO	01-TA-819-LP	1,65 x 0,10 x 1,25	4,65 x 3,10	-	2+	4	
CARS 1 LUMO	01-TA-805-LP	1,65 x 0,10 x 1,25	4,65 x 3,10	-	2+	4	
CARS 2 LUMO	01-TA-816-LP	1,65 x 0,10 x 1,25	4,65 x 3,10	-	2+	4	
CARS 3 LUMO	01-TA-817-LP	1,65 x 0,10 x 1,25	4,65 x 3,10	-	2+	4	




WORLD OF VEHICLES 1 LUMO
01-TA-828-LP



WORLD OF ANIMALS 1 LUMO
01-TA-831-LP



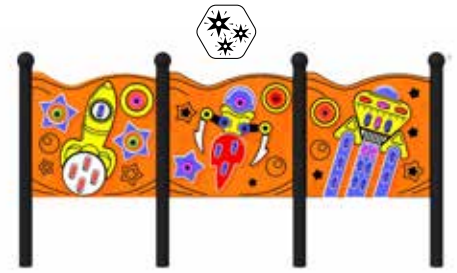
WORLD OF DRAGONS 1 LUMO
01-TA-830-LP



WORLD OF ROBOTS 1 LUMO
01-TA-829-LP



Product Name	Code	Dimensions (L x W x H)	Length x Width	Height	Age Suitability	Pieces
WORLD OF VEHICLES 1 LUMO	01-TA-828-LP	4,80 x 0,10 x 1,25	7,80 x 3,10	-	2+	12
WORLD OF ANIMALS 1 LUMO	01-TA-831-LP	4,80 x 0,10 x 1,25	7,80 x 3,10	-	2+	12
WORLD OF DRAGONS 1 LUMO	01-TA-830-LP	4,80 x 0,10 x 1,25	7,80 x 3,10	-	2+	12
WORLD OF ROBOTS 1 LUMO	01-TA-829-LP	4,80 x 0,10 x 1,25	7,80 x 3,10	-	2+	12



WORLD OF STARS 1
01-TA-827-LP



WORLD OF BUGS 1 LUMO
01-TA-826-LP



WORLD OF STORIES 1 LUMO
01-TA-825-LP



WORLD OF HEROES 1 LUMO
01-TA-824-LP



WORLD OF STARS 1	01-TA-827-LP	4,80 x 0,10 x 1,25	7,80 x 3,10	-	2+	12
WORLD OF BUGS 1 LUMO	01-TA-826-LP	4,80 x 0,10 x 1,25	7,80 x 3,10	-	2+	12
WORLD OF STORIES 1 LUMO	01-TA-825-LP	4,80 x 0,10 x 1,25	7,80 x 3,10	-	2+	12
WORLD OF HEROES 1 LUMO	01-TA-824-LP	4,80 x 0,10 x 1,25	7,80 x 3,10	-	2+	12

SALTO





Trampoline construction | Konstruktion des Trampolins

Construction | Konstruktion

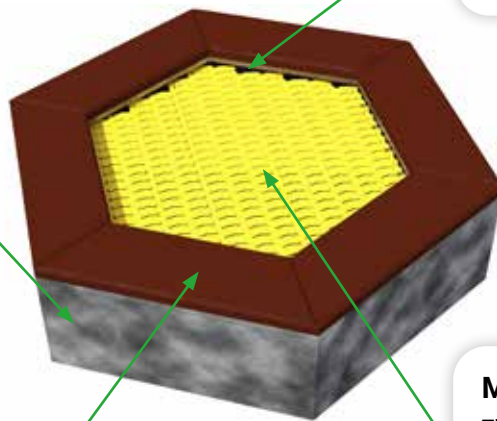
The body of the trampoline is shaped like a chest. It is made of thick welded sheet metal, which provides stability and durability of the trampoline.

Die Konstruktion des Trampolins besteht aus einem geschweißtem, verzinktem Stahlrahmen. Das gewährleistet die richtige Stabilisierung und gewünschte Lebensdauer des Trampolins.

Springs | Federn

Springs are very durable and allow jumping by bending the mat. They have been made to last for years in public facilities.

Die hochqualitative Feder ermöglichen sanftes Springen, ohne ungewünschten Geräuschen. Die Feder wurden so konzipiert, dass sie für den langjährigen Einsatz in den öffentlichen Bereichen geeignet sind.

**Elastic collar | Fallschutzumrandung**

Provides security to user and protects against falling outside the jumping area.

Die integrierte, weiche Umrandung sorgt für die Sicherheit der Nutzer. Sie schützt vor den Verletzungen beim Herausfallen aus der Sprungfläche.

Mat | Sprungmatte

The jumping mat is made of very durable lamellas threaded on steel cables. The lamellas have been designed to be durable and reliable, their specific surface prevents slipping.

Die Sprungmatte wird aus langlebigen und wetterfesten Lamellen gefertigt, die auf Stahldrähten aufgefädelt sind. Die Lamellenform verhindert das Brechen. Ihre spezifische Oberfläche schützt vor dem Verrutschen.



Non-slip surface.


Rutschfeste Oberfläche.

The wide lamella wings provide greater comfort when jumping.

Die breiten Lamellenflügel sorgen für besseren Komfort beim Springen.

Very durable, thick and strong bushings with high resistance for exploitation.

Dicke, sehr starke und langlebige Buchsen mit hoher Verschleißfestigkeit.



The lamellas are extremely durable thanks to specially designed reinforcements.

Die Lamellen sind dank speziell entwickelter Verstärkungen extrem langlebig.

Thanks to the unique shape of the lamellas, the space between them has been reduced to only 7 mm. This prevents small items such as keys or cell phones from falling inside the trampoline.

Dank der einzigartigen Form der Lamellen wurde der Innenabstand auf nur 7 mm reduziert. Dadurch wird verhindert, dass kleine Dinge wie Schlüssel oder Handys in das Trampolin fallen.

Trampoline construction | Konstruktion des Trampolins

Construction | Konstruktion

The Trampoline body is embedded directly in the ground. It is very stable and durable due to anti corrosion protection by hot - dip galvanizing.

Das Trampolin wird als ein Element in den Boden eingesetzt. Seine solide Konstruktion und Langlebigkeit verdankt es der Feuerverzinkung.

Safe surface | Sicherheitsbereich

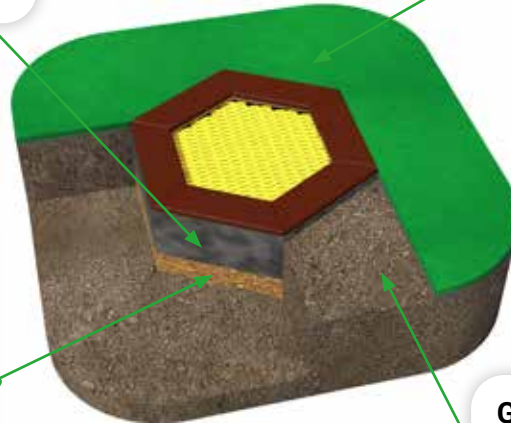
There should be a safe surface around the trampoline to protect children from falls.

Um das Trampolin herum sollte ein sicherer Bodenbelag vorhanden sein, der die Kinder vor Sturzfolgen schützt.

Hardened ground | Befestigter Untergrund

The trampoline is directly mounted on the hardened and levelled ground, which needs to be permeable to water.

Das Trampolin soll direkt auf den befestigten, stabilen Untergrund gesetzt werden. Der Untergrund muss wasserdurchlässig sein.



Ground | Boden

The trampoline is installed in the ground at a depth of 40 cm.

Das Trampolin soll in eine Grubentiefe von 40 cm eingesetzt werden.

Cleaning the inside of the trampoline | Reinigung des Inneraums



Variant I - removing the mat

Variante I - Entfernung der Sprungmatte

To clean the trampoline you need to remove part of the jumping mat. Removing the mat is simple and involves sliding the rope shackles from the springs located along the perimeter of the body of the trampoline.

Um das Trampolin zu reinigen, muss man ein Teil der Sprungmatte entfernen. Um die Sprungmatte zu entfernen, sollen die Seilschäkel von den Federn weggeschoben werden. Die Federn befinden sich auf dem Umfang der Konstruktion.



Variant II - opening the cover

Variante II - Eröffnung des Hebedeckels


Once you open the cover of the trampoline, you can simply clean its inside.

Das Trampolin kann auch durch die einfache Eröffnung von Hebedeckels gereinigt werden.

The colours of the lamellas | Lamellenfarben



black | schwarz
RAL 9005



gray | grau
RAL 7035



green | grün
RAL 6029



red | rot
RAL 3020



blue | blau
RAL 5005



pastel blue | pastellblau
RAL 5024




yellow | gelb
RAL 1018



orange | orange
RAL 2005

Patterns on the jumping mat | Sprungmattenmotive



Elastic collar colours | Farben Umrandungsfarben

SBR



red
rot

black
schwarz

EPDM



1002
sand yellow
sandgelb

1012
yellow
gelb

1014
ivory
elfenbein

1015
light ivory
creme

2008
orange
orange

3016
red
rot

3017
rose
rose



4003
heather violet
violett

4005
blue lilac
blau lila

5010
gentian blue
blau

5012
light blue
hellblau

5015
sky blue
himmelblau

6005
moss green
mossegrün

6011
reseda green
erbsengrün



6017
may green
maigrün


6021
pale green
hellgrün

7011
iron grey
schiefergrau

7037
dusty grey
grau

7038
agate grey
lichtgrau

8024
beige brown
beige braun



8025
pale brown
braun

9004
black
schwarz

9010
pure white
weiß

DESIGN YOUR TRAMPOLINE | GESTALTEN SIE IHR TRAMPOLIN

Create your own unique trampoline - choose a color, pattern, shape and size.

Erstellen Sie Ihr eigenes einzigartiges Trampolin - wählen Sie Farbe, Muster, Form und Größe aus.



TRAMPOLINE

DESIGN STUDIO

Create your unique design on the trampoline.
Based on your project, we will make
a trampoline for you.

Erstellen Sie Ihr einzigartiges Design für das
Trampolin. Basierend auf Ihrem Projekt werden
wir ein Trampolin für Sie anfertigen.



Choose trampoline parameters
(shape, size, collar color)

Wählen Sie die Trampolinparameter
(Form, Größe, Farbe des Kragens)



Create a unique, custom
trampoline design.

Erstellen Sie ein einzigartiges,
individuelles Trampolin-
Design.



Receive your design at the provided email ad-
dress. You can order the trampoline production
from us.

Erhalten Sie Ihr Design an die angegebene E-Mail-
Adresse. Sie können bei uns die Herstellung des
Trampolins bestellen.

Visit our app

Besuchen Sie unsere App

tdesign-studio.com



„Now with AI image creation
support“

„Jetzt mit Unterstützung von
KI-Bilderstellung“

Do you want a trampoline that captivates with its unique design? Discover the Trampoline Design Studio - an innovative tool that allows you to create a trampoline mat with your own one-of-a-kind pattern.

Träumst du von einem Trampolin, das mit seinem einzigartigen Design beeindruckt? Entdecke das Trampolin Design Studio - ein innovatives Online-Werkzeug, das die Erstellung der Trampolinmatte mit eigenem, einzigartigem Muster ermöglicht.

Possibility to save the project file and return to work on it later.

Möglichkeit, die Projektdatei zu speichern und später weiter daran zu arbeiten.

Choose from various sizes and shapes of trampolines.

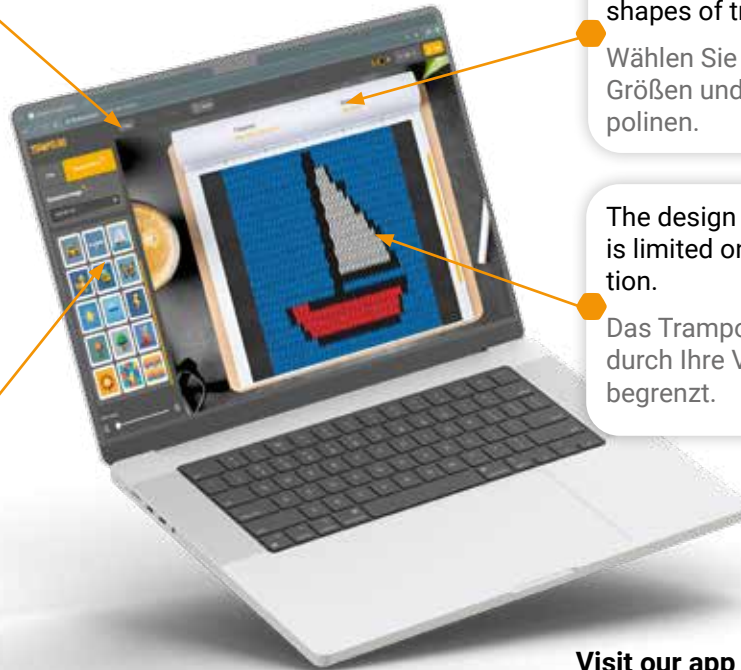
Wählen Sie aus verschiedenen Größen und Formen von Trampolinen.

The design of the trampoline is limited only by your imagination.

Das Trampolinmuster ist nur durch Ihre Vorstellungskraft begrenzt.

Wide selection of trampoline lamellas and collar colors.

Große Auswahl an Farben für Lamellen und Trampolinrand.



Visit our app

Besuchen Sie unsere App



tdesign-studio.com

See the unique designs created with the Trampoline Design Studio.

Sehen Sie sich die einzigartigen Designs an, die mit dem Trampoline Design Studio erstellt wurden.



The Trampoline Design Studio is easy to use and intuitive, making it simple to transform a standard trampoline into a distinctive play element.

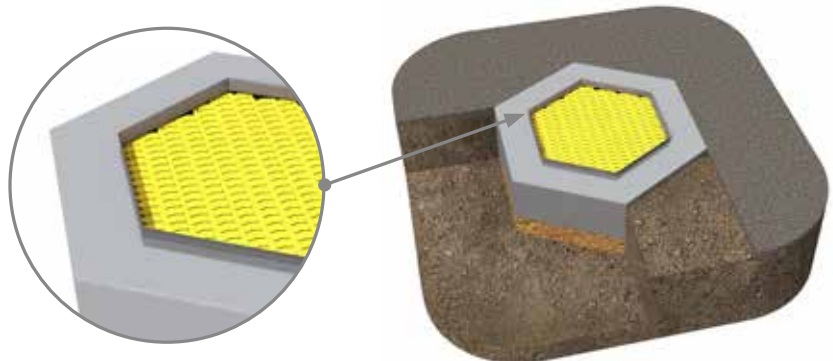
Das Trampolin Design Studio ist einfach und intuitiv zu bedienen, ermöglicht leicht ein Standardtrampolin in ein einzigartiges Spielelement zu verwandeln.

SALTO trampoline without an elastic collar are adapted to be covered with a safe surface.

Salto Trampolin ohne elastische Umrandung für den fugenlosen Fallschutzbelag.

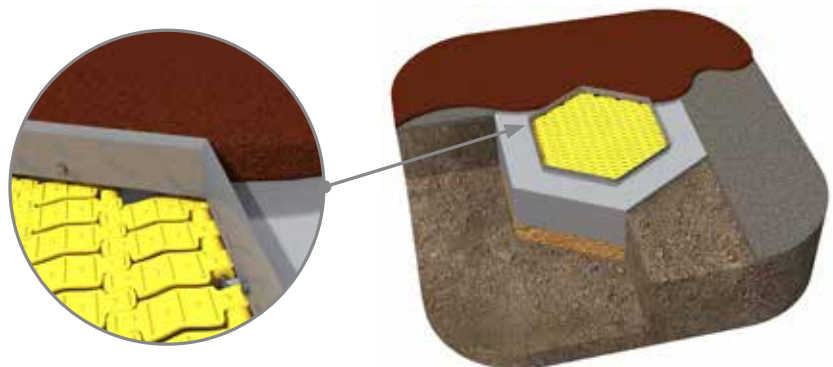
1 Trampoline without elastic collar ready for surface installation.

Trampolin ohne Fallschutz ist für die Anwendung des fugenlosen Fallschutzbelages bereit.



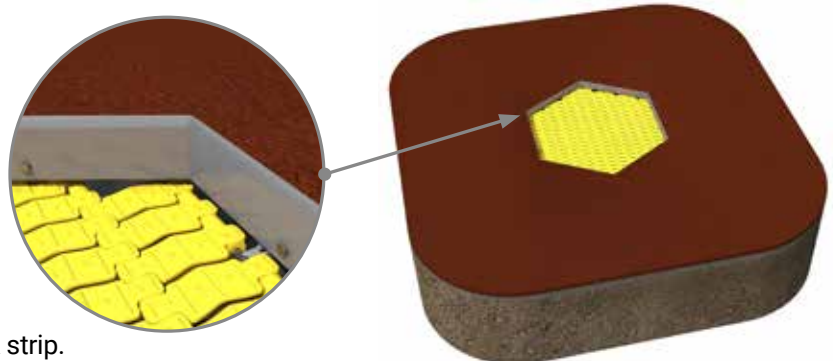
2 Installation of a safe surface using a formwork strip.

Der Ausguß des fugenlosen Fallschutzbelages (vergessen Sie die Schalungsleiste nicht!).



3 The safe surface before removing the formwork strip.


Fertiger Fallschutzbelag vor der Entfernung der Schalungsleiste.



4 Unscrewing and removing the formwork strip.


Die Schalungsleiste kann erst jetzt abgeschraubt und demontiert werden.





Types of trampolines | Trampolin Arten

Trampoline PAKO



NAME	CODE	A - DIMENSION	B - JUMPING AREA	C - SAFETY AREA
		A - TRAMPOLINGRÖSSE	B - SPRUNGMATTE	C - SICHERHEITSRAUM
PAKO 125	MA-SA-21	1,25 x 1,25 m	0,75 x 0,75 m	3,75 x 3,75 m
PAKO 150	MA-SA-22	1,5 x 1,5 m	1,0 x 1,0 m	4,0 x 4,0 m
PAKO 175	MA-SA-23	1,75 x 1,75 m	1,25 x 1,25 m	5,25 x 5,25 m
PAKO 200	MA-SA-24	2,0 x 2,0 m	1,5 x 1,5 m	5,5 x 5,5 m
PAKO 225	MA-SA-25	2,25 x 2,25 m	1,75 x 1,75 m	5,75 x 5,75 m
PAKO 250	MA-SA-26	2,5 x 2,5 m	2,0 x 2,0 m	6,0 x 6,0 m

Trampoline RADO



NAME	CODE	A - DIMENSION	B - JUMPING AREA	C - SAFETY AREA
		A - TRAMPOLINGRÖSSE	B - SPRUNGMATTE	C - SICHERHEITSRAUM
RADO 125	MA-SA-01	Ø 1,25 m	Ø 0,75 m	Ø 3,75 m
RADO 140	MA-SA-02	Ø 1,4 m	Ø 0,9 m	Ø 3,9 m
RADO 150	MA-SA-03	Ø 1,5 m	Ø 1,0 m	Ø 4,0 m
RADO 160	MA-SA-04	Ø 1,6 m	Ø 1,1 m	Ø 4,1 m
RADO 175	MA-SA-05	Ø 1,75 m	Ø 1,25 m	Ø 4,25 m
RADO 200	MA-SA-06	Ø 2,0 m	Ø 1,5 m	Ø 5,5 m
RADO 225	MA-SA-07	Ø 2,25 m	Ø 1,75 m	Ø 5,75 m

Trampoline ORTA



NAME	CODE	A - DIMENSION	B - JUMPING AREA	C - SAFETY AREA
		A - TRAMPOLINGRÖSSE	B - SPRUNGMATTE	C - SICHERHEITSRAUM
ORTA 125 X 225	MA-SA-40	1,25 x 2,25 m	0,75 x 1,75 m	3,75 x 4,75 m
ORTA 150 X 200	MA-SA-41	1,5 x 2,0 m	1,0 x 1,5 m	5,0 x 5,5 m
ORTA 150 X 225	MA-SA-42	1,5 x 2,25 m	1,0 x 1,75 m	5,0 x 5,75 m
ORTA 150 X 250	MA-SA-43	1,5 x 2,5 m	1,0 x 2,0 m	5,0 x 6,0 m
ORTA 175 X 225	MA-SA-44	1,75 x 2,25 m	1,25 x 1,75 m	5,25 x 5,75 m
ORTA 175 X 250	MA-SA-45	1,75 x 2,5 m	1,25 x 2,0 m	5,25 x 6,0 m
ORTA 150 X 300	MA-SA-46	1,5 x 3,0 m	1,0 x 2,5 m	5,0 x 6,5 m
ORTA 150 x 900	MA-SA-48	1,5 x 9,0 m	1,0 x 8,5 m	5,0 x 12,25 m

Trampoline ORTA-I

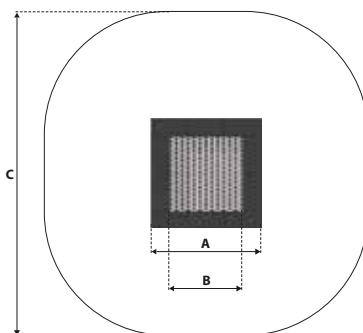


integrado




NAME	CODE	A - DIMENSION	B - JUMPING AREA	C - SAFETY AREA
		A - TRAMPOLINGRÖSSE	B - SPRUNGMATTE	C - SICHERHEITSRAUM
ORTA-I 150 X 200	MA-SA-41-I	1,5 x 2,0 m	1,0 x 1,5 m	5,0 x 5,5 m
ORTA-I 150 X 250	MA-SA-43-I	1,5 x 2,5 m	1,0 x 2,0 m	5,0 x 6,0 m
ORTA-I 150 X 300	MA-SA-46-I	1,5 x 3,0 m	1,0 x 2,5 m	5,0 x 6,5 m
ORTA-I 150 X 500	MA-SA-47-I	1,5 x 5,0 m	1,0 x 4,5 m	5,0 x 8,5 m
ORTA-I 150 x 900	MA-SA-48-I	1,5 x 9,0 m	1,0 x 8,25 m	5,0 x 12,25 m

- A** - trampoline dimension
Trampolingröße
- B** - the size of the jumping mat
Größe der Sprungmatte
- C** - safety area
Sicherheitsraum




Trampoline **HEXO**



NAME	CODE	A - DIMENSION	B - JUMPING AREA	C - SAFETY AREA
		A - TRAMPOLINGRÖSSE	B - SPRUNGMATTE	C - SICHERHEITSRAUM
HEXO 1	MA-SA-61	1,7 x 1,47 m	1,14 x 0,97 m	4,14 x 3,97 m

Trampoline **PENTO**



NAME	CODE	A - DIMENSION	B - JUMPING AREA	C - SAFETY AREA
		A - TRAMPOLINGRÖSSE	B - SPRUNGMATTE	C - SICHERHEITSRAUM
PENTO 1	MA-SA-51	1,68 x 1,6 m	1,18 x 1,5 m	4,68 x 4,6 m

Trampoline **KVARTALO**



NAME	CODE	A - DIMENSION	B - JUMPING AREA	C - SAFETY AREA
		A - TRAMPOLINGRÖSSE	B - SPRUNGMATTE	C - SICHERHEITSRAUM
KVARTALO 125	MA-SA-71	1,25 x 1,25 m	0,75 x 0,75 m	3,75 x 3,75 m
KVARTALO 150	MA-SA-72	1,5 x 1,5 m	1,0 x 1,0 m	4,0 x 4,0 m
KVARTALO 175	MA-SA-73	1,75 x 1,75 m	1,25 x 1,25 m	5,25 x 5,25 m
KVARTALO 200	MA-SA-74	2,0 x 2,0 m	1,5 x 1,5 m	5,5 x 5,5 m
KVARTALO 225	MA-SA-75	2,25 x 2,25 m	1,75 x 1,75 m	5,75 x 5,75 m
KVARTALO 250	MA-SA-76	2,5 x 2,5 m	2,0 x 1,0 m	6,0 x 6,0 m

Trampoline **JUNTO**



NAME	CODE	A - DIMENSION	B - JUMPING AREA	C - SAFETY AREA
		A - TRAMPOLINGRÖSSE	B - SPRUNGMATTE	C - SICHERHEITSRAUM
JUNTO 150 x 225	MA-SA-93	1,5 x 2,25 m	1,0 x 1,75 m	4,0 x 4,75 m

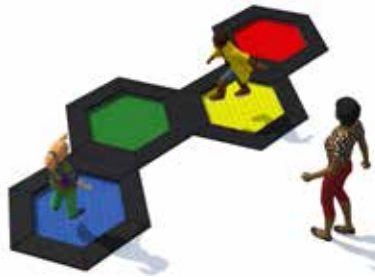
Trampoline **DIAMOND**



NAME	CODE	A - DIMENSION	B - JUMPING AREA	C - SAFETY AREA
		A - TRAMPOLINGRÖSSE	B - SPRUNGMATTE	C - SICHERHEITSRAUM
DIAMOND	MA-SA-52	2,37 x 1,3 m	1,55 x 0,8 m	4,55 x 3,8



HEXO 6A
MA-SA-67



HEXO 4A
MA-SA-64



HEXO 3A
MA-SA-62










HEXO 3B
MA-SA-63



HEXO 5A
MA-SA-66



HEXO 4B
MA-SA-65

						
HEXO 6A	MA-SA-67	4,25 x 4,41	6,67 x 6,91	0,90	3+	6
HEXO 4A	MA-SA-64	4,25 x 4,41	6,91 x 6,67	0,90	3+	4
HEXO 3A	MA-SA-62	1,70 x 4,41	4,12 x 6,91	0,90	3+	3
HEXO 3B	MA-SA-63	2,94 x 2,97	5,44 x 5,39	0,90	3+	3
HEXO 5A	MA-SA-66	4,25 x 2,94	6,67 x 5,44	0,90	3+	5
HEXO 4B	MA-SA-65	4,25 x 3,68	6,67 x 6,18	0,90	3+	4
HEXO 13A	MA-SA-69	6,80 x 7,36	9,22 x 9,86	0,90	3+	13
HEXO 7A	MA-SA-68	4,25 x 4,42	6,67 x 6,91	0,90	3+	7



HEXO 13A
MA-SA-69



HEXO 7A
MA-SA-68





TUTO 1
MA-SA-101



TUTO 2
MA-SA-102



TUTO 3
MA-SA-103










TUTO 4
MA-SA-104



TUTO 5
MA-SA-105



TUTO 6
MA-SA-106

						
TUTO 1	MA-SA-101	1,75 x 4,65	4,25 x 7,15	0,90	3+	3
TUTO 2	MA-SA-102	3,81 x 4,20	6,69 x 6,30	0,90	3+	4
TUTO 3	MA-SA-103	2,97 x 3,20	5,47 x 5,69	0,90	3+	3
TUTO 4	MA-SA-104	3,91 x 3,91	5,42 x 5,42	0,90	3+	5
TUTO 5	MA-SA-105	1,25 x 3,75	3,75 x 6,25	0,90	3+	3
TUTO 6	MA-SA-106	3,00 x 3,00	5,50 x 5,50	0,90	3+	4
TUTO 7	MA-SA-107	4,00 x 4,00	6,50 x 6,50	0,90	3+	5
TUTO 8	MA-SA-108	1,75 x 8,04	4,75 x 11,05	0,90	3+	5
TUTO 9	MA-SA-109	2,12 x 5,65	4,05 x 7,95	0,90	3+	3



TUTO 7
MA-SA-107










TUTO 8
MA-SA-108



TUTO 9
MA-SA-109





						
TUTO 10	MA-SA-110	2,25 x 8,00	4,75 x 10,50	0,90	3+	6
TUTO 11	MA-SA-111	3,00 x 4,50	5,50 x 7,00	0,90	3+	6
TUTO 12	MA-SA-112	4,50 x 4,50	7,00 x 7,00	0,90	3+	9
TUTO 13	MA-SA-113	3,00 x 3,00	5,50 x 5,50	0,90	3+	4
TUTO 14	MA-SA-114	3,50 x 3,50	6,00 x 6,00	0,90	3+	4
TUTO 15	MA-SA-115	3,00 x 6,00	5,50 x 8,50	0,90	3+	8
TUTO 16	MA-SA-116	3,00 x 4,50	5,50 x 7,00	0,90	3+	6
TUTO 17	MA-SA-117	3,00 x 3,00	5,50 x 5,50	0,90	3+	4
TUTO 18	MA-SA-118	3,00 x 6,00	5,50 x 8,50	0,90	3+	6



TUTO 10
MA-SA-110



TUTO 11
MA-SA-111



TUTO 12
MA-SA-112



TUTO 13
MA-SA-113



TUTO 14
MA-SA-114



TUTO 15
MA-SA-115



TUTO 16
MA-SA-116



TUTO 17
MA-SA-117



TUTO 18
MA-SA-118



TUTO 19
MA-SA-119



TUTO 20
MA-SA-120



TUTO 21
MA-SA-121



TUTO 22
MA-SA-122



TUTO 23
MA-SA-123



TUTO 24
MA-SA-124



TUTO 25
MA-SA-125



TUTO 26
MA-SA-126



TUTO 27
MA-SA-127



TUTO 19	MA-SA-119	3,00 x 7,50	5,50 x 10,00	0,90	3+	8
TUTO 20	MA-SA-120	6,00 x 7,50	8,50 x 10,00	0,90	3+	10
TUTO 21	MA-SA-121	4,50 x 9,00	7,00 x 11,50	0,90	3+	10
TUTO 22	MA-SA-122	4,50 x 4,50	7,00 x 7,00	0,90	3+	8
TUTO 23	MA-SA-123	7,50 x 7,50	10,00 x 10,00	0,90	3+	15
TUTO 24	MA-SA-124	9,00 x 9,00	11,50 x 11,50	0,90	3+	20
TUTO 25	MA-SA-125	10,50 x 10,50	13,00 x 13,00	0,90	3+	27
TUTO 26	MA-SA-126	7,50 x 10,50	10,00 x 13,00	0,90	3+	25
TUTO 27	MA-SA-127	10,50 x 10,50	13,00 x 13,00	0,90	3+	33





TUTO 28
MA-SA-128



TUTO 29
MA-SA-129



TUTO 30
MA-SA-130










TUTO 31
MA-SA-131



TUTO 32
MA-SA-132



TUTO 33
MA-SA-133

							
TUTO 28			11,70 x 3,38	13,99 x 5,88	0,90	3+	10
TUTO 29			10,50 x 4,50	13,00 x 6,93	0,90	3+	11
TUTO 30			10,50 x 3,00	13,00 x 5,44	0,90	3+	11
TUTO 31			7,50 x 3,00	10,00 x 5,50	0,90	3+	7
TUTO 32			3,2 x 3,2 m	5,7 x 5,7 m	0,9	3+	4
TUTO 33			5,17 x 4,17	7,67 x 6,67 m	0,9	3+	8



integrado





SAFETY SYSTEM

1 — 2 — 3 — 4 — 5

Swing | Schaukel

SATURN

1

Shock absorber prevents from excessive swinging of the gondola.

Der Stoßdämpfer verhindert übermäßiges Schwingen der Gondel.

2

Locking rim prevents the ramp from opening during swinging.

Das Verrigelungsband blockiert die Rampeneröffnung während des Schwingens.

3

Gondola's stabilizer makes entry of wheelchair users easier.

Der Stabilisator erleichtert die Einfahrt für Rollstuhlfahrer.

5

„Lock system” immobilizes the gondola and prevents the swing from use of unauthorized persons.

„Lock system” schützt vor der unbefugten Verwendung.

4

Rubber bumpers protects persons being in safety zone.

Weiche Stoßstangen schützen die sich an die Gondelbewegungszone annähernde Personen vom Verletzungen.



Skid-shaped gondola's stabilizer making easier entry for wheelchair

Das Stabilisierungsgestell für die Rollstuhlfahrer.



„Lock system” immobilizes the gondola and prevents the swing from use of unauthorized persons.

„Lock system” der vor der unbefugten Schaukelbenutzung schützt.





SATURN
GM1611



SATURN XXL
GM1612



For electric wheelchair
Für elektrischen Rollstuhl



SATURN	GM1611	1,89 x 2,87 x 2,66	7,00 x 2,55	1,13	1+	1	
SATURN XXL	GM1612	1,98 x 3,70 x 2,71	7,00 x 3,00	1,13	1+	1	

1

When the gates are opened the roundabout is immobilized. Rotation is only possible if all gates are closed.

Wenn die Pforten geöffnet sind, ist das Karussell blockiert und dreht sich nicht. Das Drehen ist erst möglich, wenn alle Tore geschlossen sind.

SAFETY SYSTEM

1 — 2 — 3 — 4

Inclusive roundabout | Inklusive Karussell
YUGO

4

Opening the gate while the roundabout rotates causes the device to slow down and stop.

Das Öffnen der Pforten während sich das Karussell dreht, verursacht eine automatische Ausbremsung bis zum Anhalten.

2

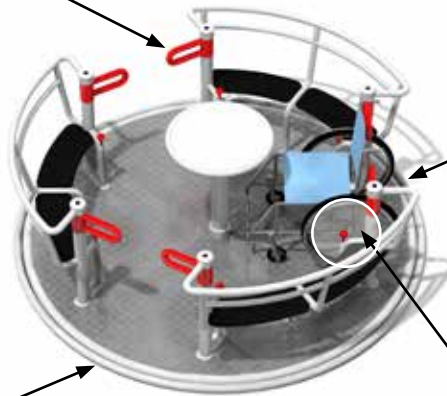
The centrifugal brake prevents the roundabout from rotating too quickly.


Eine Fliehkraftbremse verhindert zu schnelle Drehung.

3


Turning the handle allows to open the gate.

Das Tor öffnet sich, wenn die Knöpfe gedreht werden.





YUGO 2
GM0622



YUGO 3
GM0621



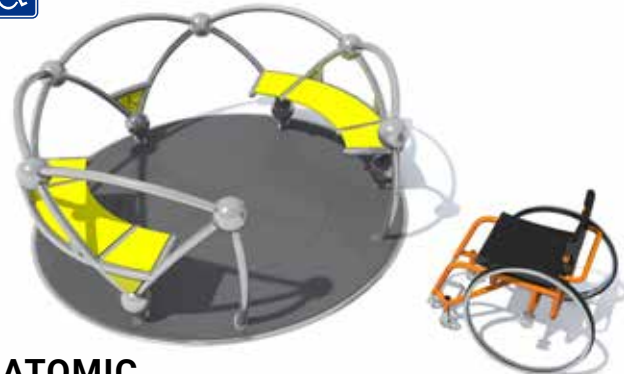
AUTAN 1
IS-IN-101



AUTAN 2
IS-IN-102












AUTAN 3
IS-IN-103



ATOMIC
IS-IN-111



							
YUGO 2		GM0622	2,20 x 2,20 x 0,79	6,20 x 6,20	1,00	3+	6
YUGO 3		GM0621	2,47 x 2,47 x 0,79	6,47 x 6,47	1,00	3+	9
AUTAN 1		IS-IN-101	1,89 x 1,89 x 0,63	5,89 x 5,89	1,00	3+	5
AUTAN 2		IS-IN-102	2,13 x 2,13 x 0,71	6,14 x 6,14	1,00	3+	5
AUTAN 3		IS-IN-103	2,14 x 2,14 x 1,00	6,14 x 6,14	1,00	3+	4
ATOMIC		IS-IN-111	2,14 x 2,14 x 0,83	6,14 x 6,14	1,00	3+	9



ORTA-I 150 X 250
MA-SA-43-I



FESTO MINI LUMO
IS-MM-001

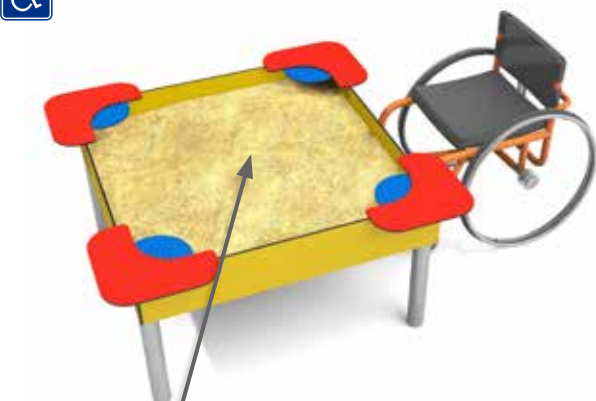


FESTO LUMO
IS-MM-002



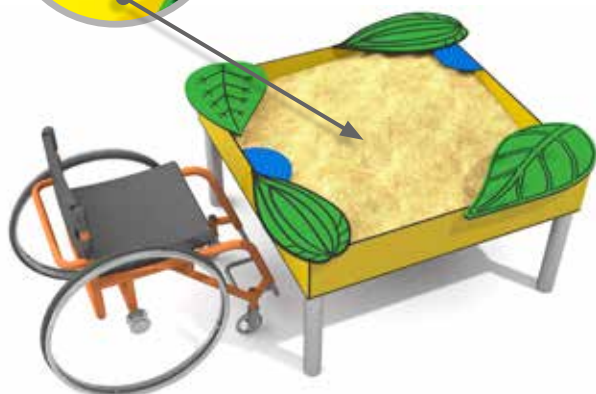
ORTA-I 150 X 200	MA-SA-41-I	1,50 x 2,00	4,00 x 4,25	0,90	3+	1
ORTA-I 150 X 250	MA-SA-43-I	1,50 x 2,50	5,00 x 5,75	0,90	3+	2
ORTA-I 150 X 300	MA-SA-46-I	1,50 x 3,00	5,00 x 6,25	0,90	3+	2
ORTA-I 150 X 500	MA-SA-47-I	1,50 x 5,00	5,00 x 8,25	0,90	3+	4
FESTO MINI LUMO	IS-MM-001	1,42 x 1,50 x 0,59	4,50 x 4,42	0,59	3+	6
FESTO LUMO	IS-MM-002	2,00 x 2,00 x 0,80	5,00 x 5,00	0,8	3+	8

SOMERO 1
CT-IN-01

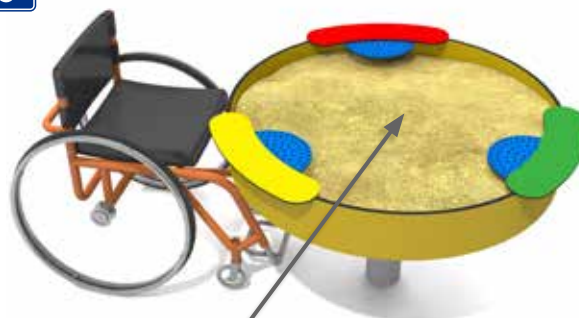


Find the fossil at the bottom of the sandbox.

Finde das Fossil am Boden des Sandkastens.



SOMERO 3
CT-IN-03



Find the fossil at the bottom of the sandbox.

Finde das Fossil am Boden des Sandkastens.



SOMERO 2
CT-IN-02



SOMERO 4
CT-IN-04



SOMERO 1	CT-IN-01	1,20 x 1,18 x 0,95	4,20 x 4,18	-	3+	4	
SOMERO 2	CT-IN-02	1,17 x 1,14 x 0,95	4,17 x 4,14	-	3+	4	
SOMERO 3	CT-IN-03	1,40 x 1,40 x 0,95	4,40 x 4,40	-	3+	3	
SOMERO 4	CT-IN-04	1,21 x 1,21 x 0,95	4,21 x 4,21	-	3+	3	



KOTO 1A
CT-IN-05



KOTO 1B
CT-IN-06



Mix sand
Gib dem Sand



with water
das Wasser zu



and play with it.
und spiele damit.



KOTO 2A
CT-IN-07



KOTO 2B
CT-IN-08



KOTO 1A	CT-IN-05	1,19 x 1,18 x 0,95	4,19 x 4,18	-	3+	4
KOTO 1B	CT-IN-06	1,26 x 1,22 x 0,95	4,26 x 4,22	-	3+	4
KOTO 2A	CT-IN-07	2,19 x 1,18 x 0,95	5,19 x 4,18	-	3+	6
KOTO 2B	CT-IN-08	2,20 x 1,25 x 0,95	5,20 x 4,25	-	3+	6
KOTO 3A	CT-IN-09	3,20 x 1,18 x 0,95	6,20 x 4,18	-	3+	8
KOTO 3B	CT-IN-10	3,19 x 1,30 x 0,90	6,19 x 4,30	-	3+	8
KOTO 4A	CT-IN-11	2,19 x 2,18 x 0,95	5,19 x 5,18	-	3+	8
KOTO 4B	CT-IN-12	2,34 x 2,31 x 0,95	5,34 x 5,31	-	3+	8






KOTO 3A
CT-IN-09



KOTO 3B
CT-IN-10



Mix sand  with water  and play with it. 
 Gib dem Sand das Wasser zu and spiele damit.



KOTO 4A
CT-IN-11



KOTO 4B
CT-IN-12





POGO
K305



MERCURY
IS-IN-302



STANDING FRAME 2
GK-IN-303



MIKSI
IS-IN-301S



DIGO-I
KS-IN-01



LIBELO
IS-IN-201



POGO	K305	3,47 x 0,75 x 2,77	2,16 x 7,80	1,30	1+	2
MERCURY	IS-IN-302	2,65 x 1,84 x 2,29	1,75 x 7,35	1,34	1+	1
MIKSI	IS-IN-301S	7,54 x 2,25 x 2,52	6,89 x 7,80	1,30	3+	4
DIGO-I	KS-IN-01	1,12 x 0,38 x 0,88	5,20 x 5,20	1,00	3+	1
LIBELO	IS-IN-201	2,38 x 0,71 x 1,31	5,38 x 3,71	0,98	3+	3
STANDING FRAME 2	GK-IN-303	2,43 x 2,06 x 2,10	5,43 x 5,06	1,97	6+	4
STANDING FRAME 1	GK-IN-302	0,87 x 0,08 x 2,10	3,87 x 3,08	1,97	6+	1

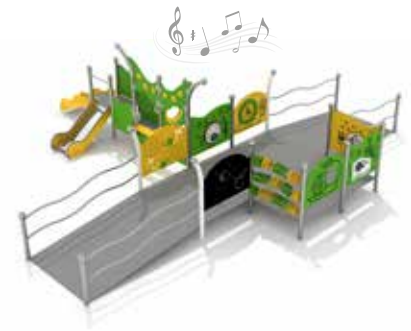




KAJO 1
K1001



KAJO 2
K1002



KAJO 3
K1003



CENTAUR
GK-IN-495503



DRAGON
GK-IN-495506



KAJO 1

K1001

6,36 x 3,22 x 2,25

9,36 x 6,22

0,55

3+

11

KAJO 2

K1002

8,91 x 6,39 x 2,25

11,82 x 9,38

0,55

3+

14

KAJO 3

K1003

6,36 x 6,91 x 2,24

9,91 x 9,36

0,59

3+

16

CENTAUR

GK-IN-495503

9,17 x 7,37 x 2,30

10,49 x 12,46

1,20

3+

21

DRAGON

GK-IN-495506

14,61 x 11,99 x 3,16

18,14 x 15,20

2,00

3+

37





INFANO-I 4
K754-I



INFANO-I 5
K755-I



INFANO-I 6
K756-I



DOMETO-I 1-1
K511-I



INFANO-I 4

K754-I

6,07 x 2,84 x 2,49

9,07 x 6,34

0,59

1+

9

INFANO-I 5

K755-I

6,07 x 3,59 x 2,49

9,07 x 6,89

0,59

1+

11

INFANO-I 6

K756-I

5,92 x 3,39 x 2,25

8,92 x 6,89

0,59

1+

11

DOMETO-I 1-1

K511-I

4,86 x 4,23 x 2,40

7,85 x 7,23

0,90

3+

10

DOMETO-I 2-2

K522-I

6,75 x 5,37 x 2,80

9,75 x 8,87

0,90

3+

16

DOMETO-I 2-3

K523-I

7,82 x 5,37 x 2,80

10,82 x 8,87

0,90

3+

16



DOMETO-I 2-2
K522-I



DOMETO-I 2-3
K523-I



**DOMETO-I 1-2**

K512-I

**DOMETO-I 3-1**

K531-I

**DOMETO-I 4-1**

K541-I



DOMETO-I 1-2	K512-I	4,86 x 4,23 x 2,80	7,85 x 7,23	0,90	3+	11
DOMETO-I 3-1	K531-I	7,82 x 5,60 x 2,80	10,82 x 9,10	0,90	3+	18
DOMETO-I 4-1	K541-I	8,45 x 7,55 x 2,80	11,45 x 11,05	0,90	3+	21
DOMO-I 1-2	K612-I	7,14 x 6,65 x 3,73	10,32 x 10,38	2,50	6+	19
DOMO-I 2-1	K621-I	8,02 x 7,56 x 3,73	11,52 x 10,56	2,50	6+	22
DOMO-I 2-4	K624-I	9.20 x 9.13 x 3.73	12.42 x 12.63	2,50	6+	22

DOMO-I 1-2

K612-I



DOMO-I 2-1

K621-I




DOMO-I 2-4

K624-I






DOMO-I 4-1
K641-I



DOMO-I 2-2
K622-I



DOMO-I 4-1

K641-I

10.55 x 9.73 x 3.73

14.05 x 13.23

2,50

6+

31

DOMO-I 2-2

K622-I

8,44 x 8,92 x 3,73

11,44 x 12,42

2,50

6+

20



Music boards - electronic | Musiktafeln - elektronisch



SONO 1A
FR-IN-01



SONO 3A
FR-IN-02

Music boards - acoustic | Musiktafeln - akustisch



AKUSTIKO 1
FR-IN-03



AKUSTIKO 2
FR-IN-04



AKUSTIKO 3
FR-IN-05



SONO

0,90 x 0,10 x 1,25

3,90 x 3,10

-

3+

1

AKUSTICO

0,90 x 0,10 x 1,25

3,90 x 3,10

-

3+

1

SENSA

0,90 x 0,10 x 1,25

3,90 x 3,10

-

3+

1

Sensory boards | Sensorische Tafeln



SENSA 1
FR-IN-06



SENSA 2
FR-IN-07



SENSA 3
FR-IN-08



SENSA 4
FR-IN-09




SENSA 5
FR-IN-10



SENSA 6
FR-IN-11



SENSA 7
FR-IN-12





SENSA

0,90 x 0,10 x 1,25

3,90 x 3,10

-

3+

1

EDITO SMALL

0,90 x 0,10 x 1,25

3,90 x 3,10

-

3+

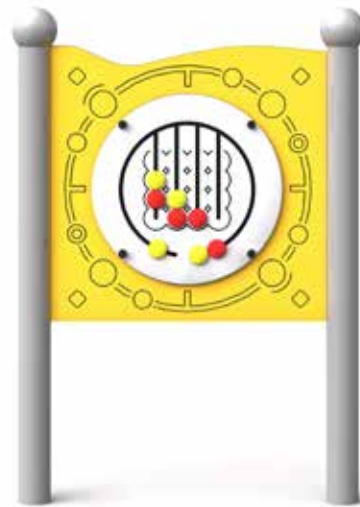
1



SENSA 8
FR-IN-13



SENSA 9
FR-IN-14



SENSA 10
FR-IN-15



SENSA 11
FR-IN-16



EDITO 1
K811



EDITO 2
K812



EDITO 3
K813



EDITO 4
K814



EDITO 5
IS-TA-101



EDITO 6
IS-TA-102



EDITO 7
IS-TA-103



EDITO 8
IS-TA-104



EDITO 9
IS-TA-105



EDITO 10
IS-TA-106



EDITO 11
IS-TA-107



EDITO 12
IS-TA-108



EDITO 13
IS-TA-109



EDITO 14
IS-TA-110



EDITO 15
IS-TA-111



EDITO 16
IS-TA-112



EDITO SMALL

0,90 x 0,10 x 1,25

3,90 x 3,10

-

3+

1

EDITO MIRRORS

0,78 x 0,10 x 1,50

3,78 x 3,10

-

3+

2

EDITO BIG

1,65 x 0,10 x 1,25

4,65 x 3,10

-

3+

2



EDITO 17
IS-TA-201



EDITO 18
IS-TA-202



EDITO 19
IS-TA-203



EDITO 20
IS-TA-204





EDITO 21
IS-TA-205



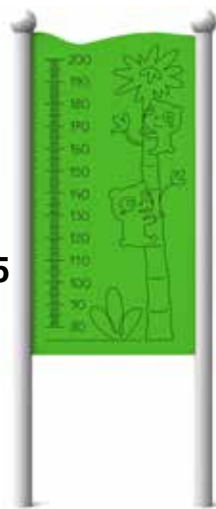
EDITO 22
IS-TA-206



EDITO 23
IS-TA-207



EDITO 24
IS-TA-208



EDITO 25
IS-TA-209



EDITO 26
IS-TA-210



EDITO 27
IS-TA-113



EDITO 29
IS-TA-212



EDITO HIGH

0,90 x 0,10 x 2,22

3,90 x 3,10

-

3+

2

EDITO BIG

1,65 x 0,10 x 1,25

4,65 x 3,10

-

3+

2

EDITO SHOPS

0,90 x 0,10 x 1,25

3,90 x 3,10

-

3+

2

PARO

1,65 x 0,10 x 1,25

4,65 x 3,10

-

3+

2



PARO 1
FR-IN-17



PARO 2
FR-IN-18



PARO 3
FR-IN-19



PARO 4
FR-IN-20



PARO 5
FR-IN-21



PARO 6
FR-IN-22



PARO 7
FR-IN-23



PARO 8
FR-IN-24



PARO 9
FR-IN-25



PARO 10
FR-IN-26



PARO 11
FR-IN-27



PARO 12
FR-IN-28



PARO 13
FR-IN-29



PARO

1,65 x 0,10 x 1,25

4,65 x 3,10

-

3+

2

MUTAJ 3

1,16 x 1,33 x 1,50

4,16 x 4,33

-

3+

3

MUTAJ 4

1,54 x 1,54 x 1,50

4,54 x 4,54

-

3+

4



MUTAJ 3A
FR-IN-30



MUTAJ 3B
FR-IN-31



MUTAJ 4A
FR-IN-32



MUTAJ 4B
FR-IN-33





Linarium

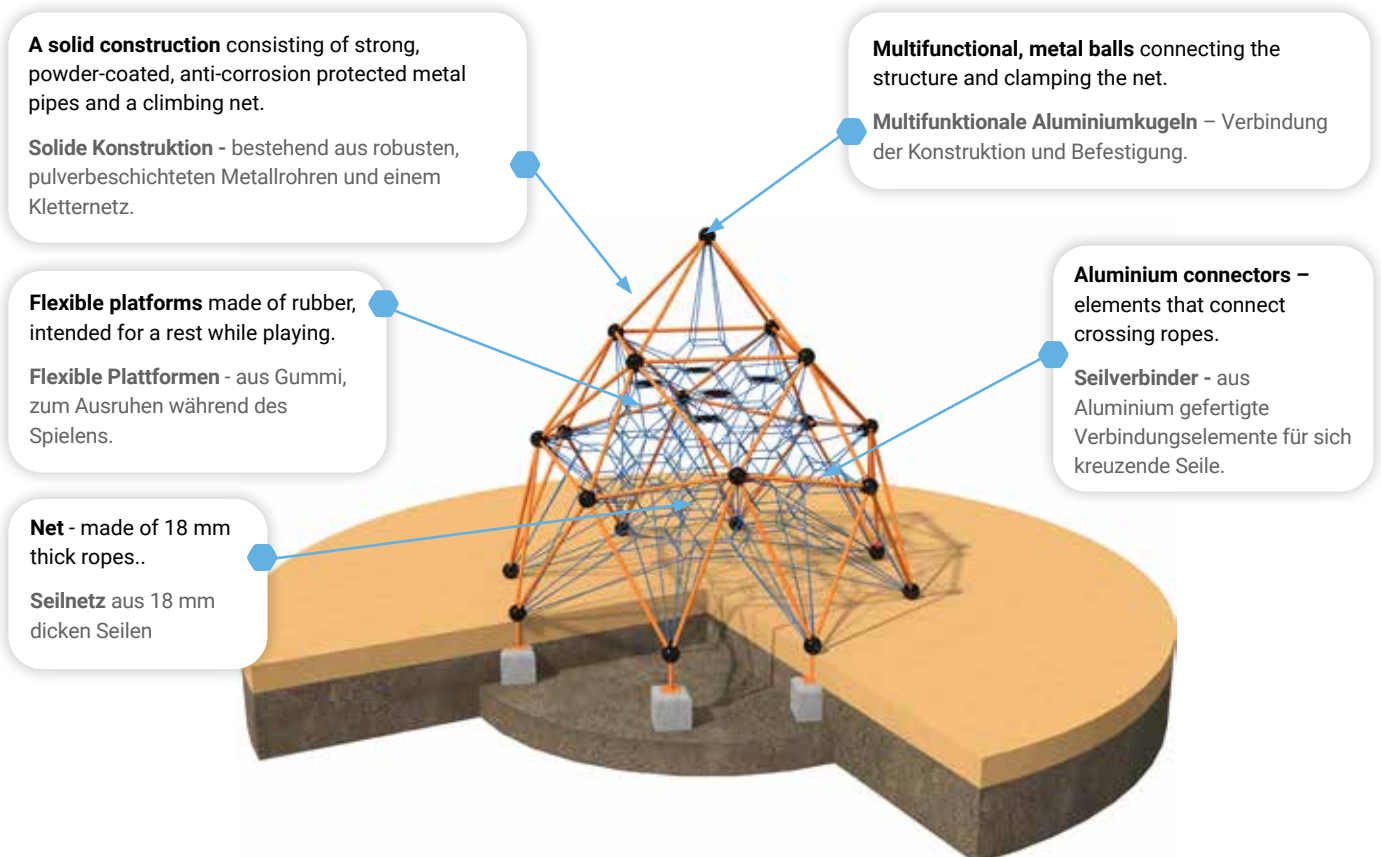




 Linarium

LINARIUM series comprises rope devices for climbing which are intended for playgrounds and sports facilities. All products of this series are not only a guarantee of great fun, but also develop motor coordination and help to initiate physical activity.

LINARIUM eine Serie sehr attraktiver Geräte für Spielplätze, Freizeit- und Sportanlagen. Die Produkte dieser Serie garantieren nicht nur viel Spaß, sondern entwickeln auch die Bewegungskoordination und helfen, körperliche Aktivität zu initiieren.



A solid construction consisting of strong, powder-coated, anti-corrosion protected metal pipes and a climbing net.

Solide Konstruktion - bestehend aus robusten, pulverbeschichteten Metallrohren und einem Kletternetz.

Multifunctional, metal balls connecting the structure and clamping the net.

Multifunktionale Aluminiumkugeln – Verbindung der Konstruktion und Befestigung.

Flexible platforms made of rubber, intended for a rest while playing.


Flexible Plattformen - aus Gummi, zum Ausruhen während des Spiels.

Aluminium connectors – elements that connect crossing ropes.

Seilverbinder - aus Aluminium gefertigte Verbindungselemente für sich kreuzende Seile.

Net - made of 18 mm thick ropes..

Seilnetz aus 18 mm dicken Seilen



RAL 1003

RAL 2008

RAL 5001

RAL 5018

RAL 5024

RAL 6011

RAL 7026

RAL 8002

RAL 9006

RAL 9005

Steel construction | Konstruktion aus Stahl

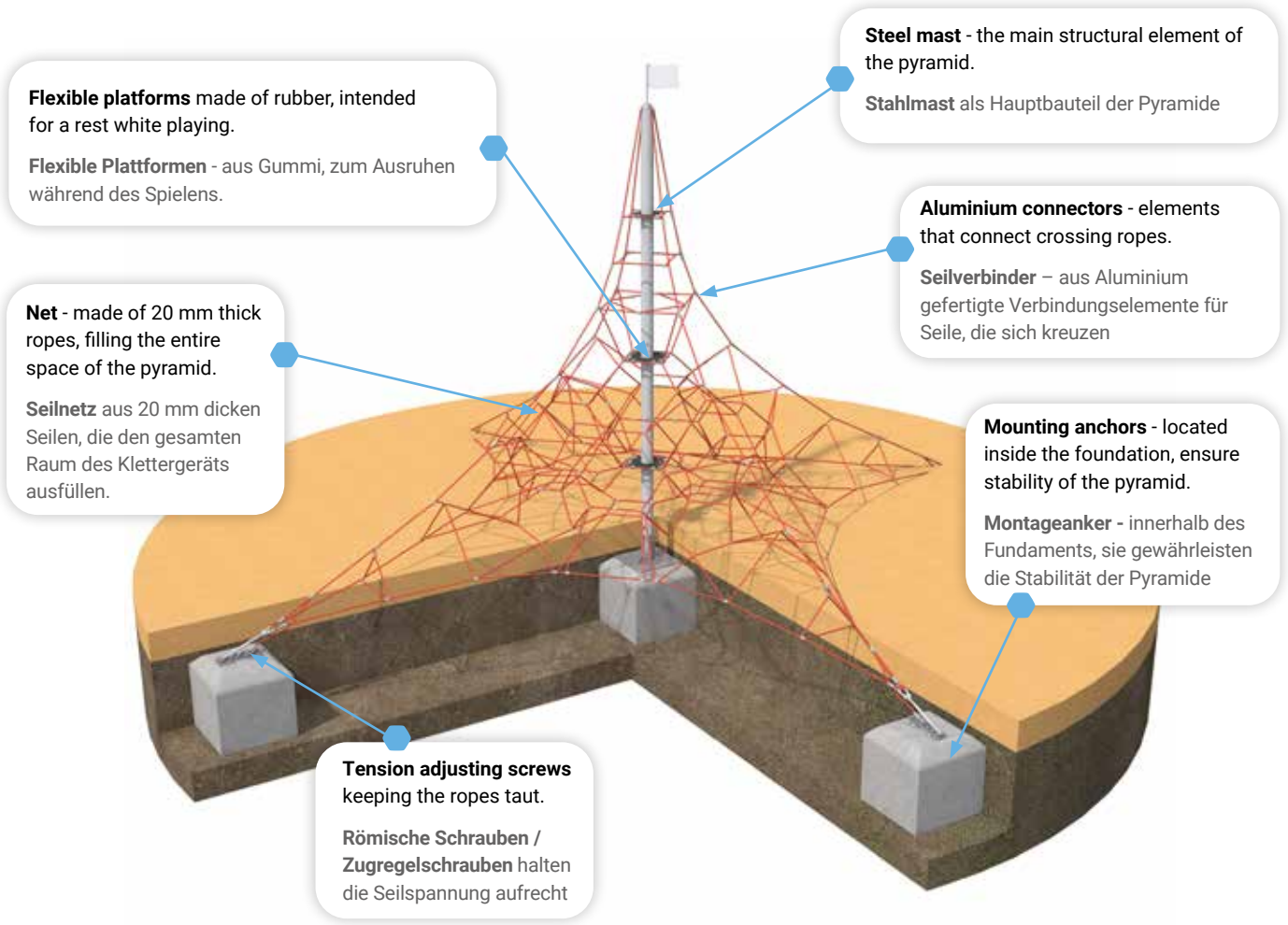
Anti-corrosion protection guarantees that the structure retains its quality for a long time.

Korrosionsschutz garantiert, dass die Konstruktion ihre Eigenschaften für lange Zeit behält



Powder paintings – several colours to choose from.

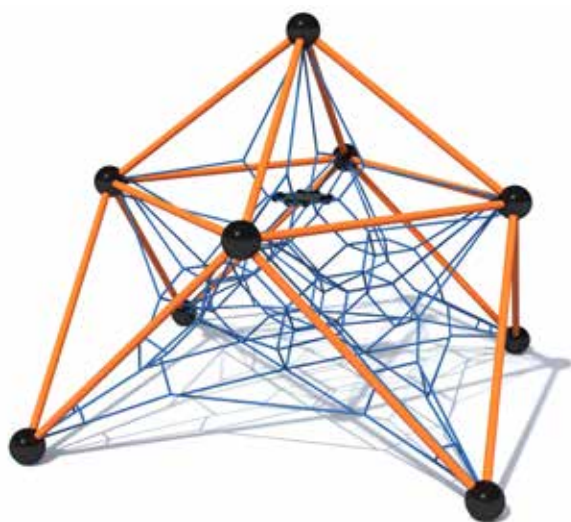
Lackbeschichtung
Möglichkeit, die Farbe der Konstruktion zu wählen.



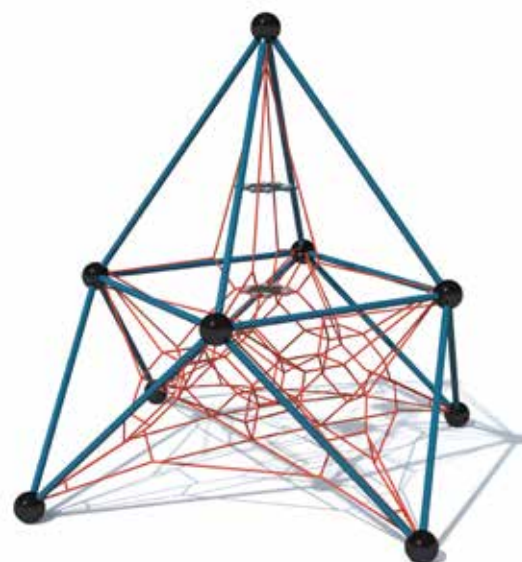
Black Schwarz Brown Braun Red Rot Blue Blau Green Grün Gray Grau

Strong 20 mm thick rope | Starkes 20 mm breites Seil

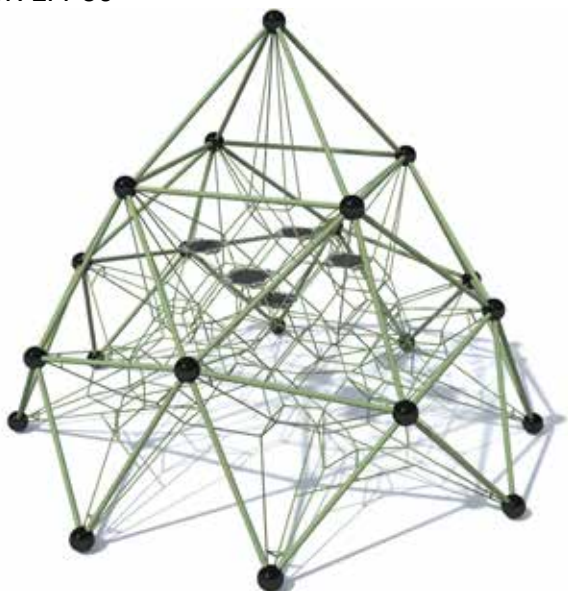




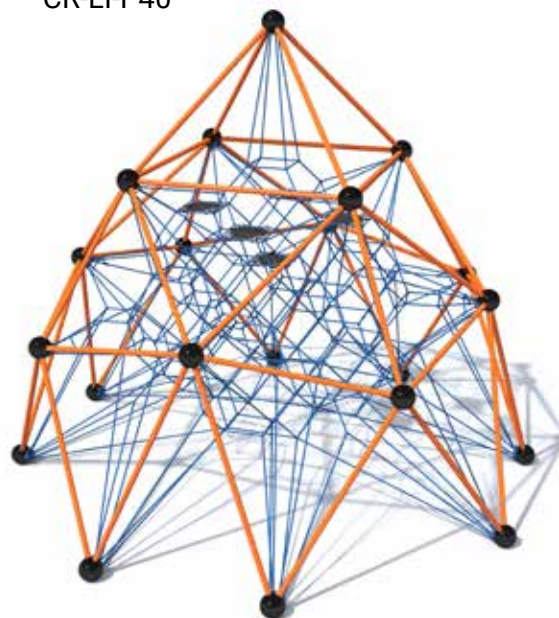
PINTO 30
CR-LI-P30



PINTO 40
CR-LI-P40



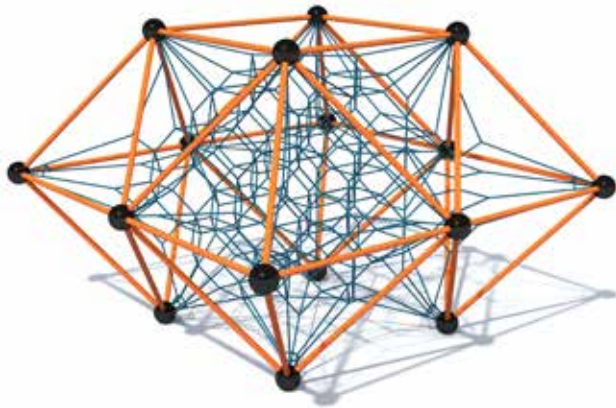
PINTO 50
CR-LI-P50



PINTO 55
CR-LI-P55




PINTO 30	CR-LI-P30	3,40 x 3,40 x 3,00	6,83 x 6,83	1,82	3+	22
PINTO 40	CR-LI-P40	3,85 x 3,85 x 4,00	7,25 x 7,25	1,82	3+	22
PINTO 50	CR-LI-P50	5,90 x 5,90 x 5,00	9,15 x 9,15	2,04	3+	42
PINTO 55	CR-LI-P55	5,90 x 5,90 x 5,50	9,75 x 9,75	2,61	3+	43
DIAMANTO 35	CR-LI-D35	4,70 x 4,70 x 3,50	8,30 x 8,30	1,92	3+	49
DIAMANTO 45	CR-LI-D45	4,70 x 4,70 x 4,50	8,15 x 8,15	1,82	3+	54
DIAMANTO 55	CR-LI-D55	4,70 x 4,70 x 5,50	8,15 x 8,15	1,82	3+	56




DIAMANTO 35
CR-LI-D35



DIAMANTO 45
CR-LI-D45




DIAMANTO 55
CR-LI-D55



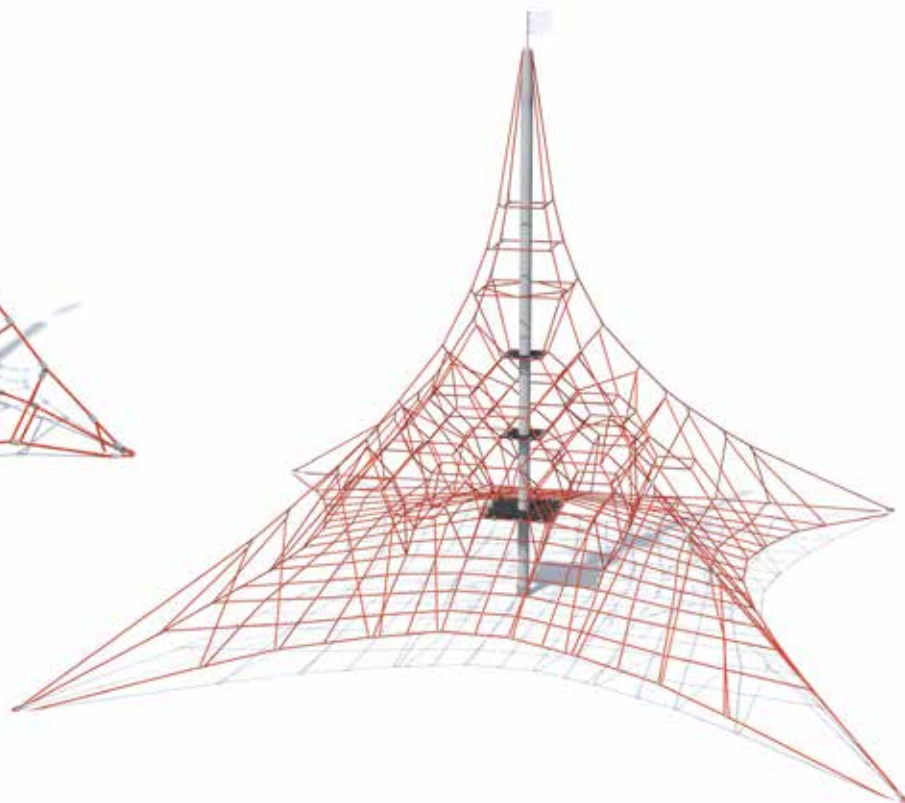
PIRAMIDO T35








CR-LI-PT35

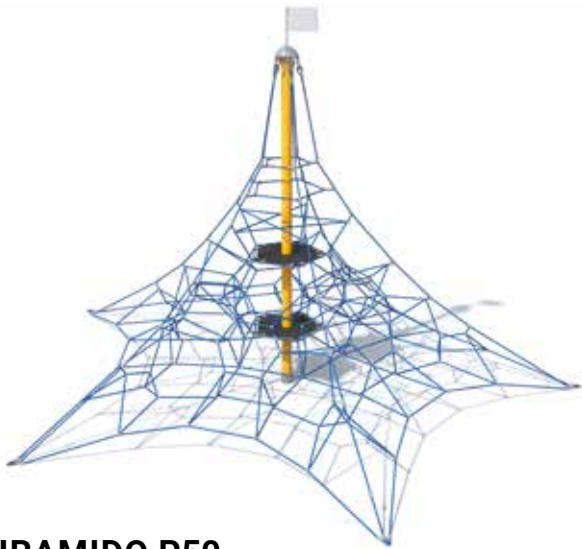


PIRAMIDO Q85


CR-LI-PQ85



							
PIRAMIDO T 35	CR-LI-PT35	2,65 x 2,30 x 3,50	5,65 x 5,30	0,30	3+	13	
PIRAMIDO Q 35	CR-LI-PQ35	2,80 x 2,80 x 3,50	5,80 x 5,80	0,29	3+	12	
PIRAMIDO Q 40	CR-LI-PQ40	5,75 x 5,75 x 4,00	8,75 x 8,75	0,69	3+	28	
PIRAMIDO Q 45	CR-LI-PQ45	5,75 x 5,75 x 4,50	8,75 x 8,75	0,69	3+	29	
PIRAMIDO Q 55	CR-LI-PQ55	6,95 x 6,95 x 5,50	9,95 x 9,95	0,61	3+	42	
PIRAMIDO Q 65	CR-LI-PQ65	7,70 x 7,70 x 6,50	10,70 x 10,70	1,09	3+	48	
PIRAMIDO Q 75	CR-LI-PQ75	10,75 x 10,75 x 7,50	13,75 x 13,75	1,22	3+	140	
PIRAMIDO Q 85	CR-LI-PQ85	10,75 x 10,75 x 8,50	13,75 x 13,75	1,22	3+	140	
PIRAMIDO P 50	CR-LI-PP50	6,90 x 6,55 x 5,00	9,90 x 9,55	1,20	3+	13	
PIRAMIDO P 65	CR-LI-PP65	11,00 x 10,50 x 6,50	14,00 x 13,50	0,48	3+	22	
PIRAMIDO S 55	CR-LI-PS55	7,80 x 6,75 x 5,50	10,80 x 9,75	0,75	3+	40	
PIRAMIDO S 65	CR-LI-PS65	11,80 x 10,20 x 6,50	14,80 x 13,20	0,49	3+	46	
PIRAMIDO S 85	CR-LI-PS85	11,80 x 10,20 x 8,50	14,80 x 13,20	0,49	3+	52	

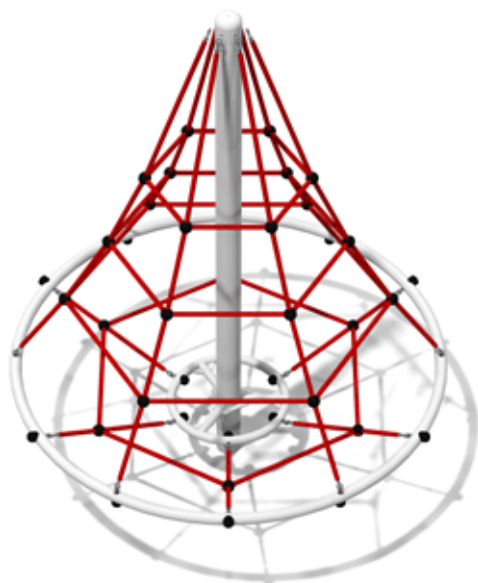


PIRAMIDO P50
CR-LI-PP50

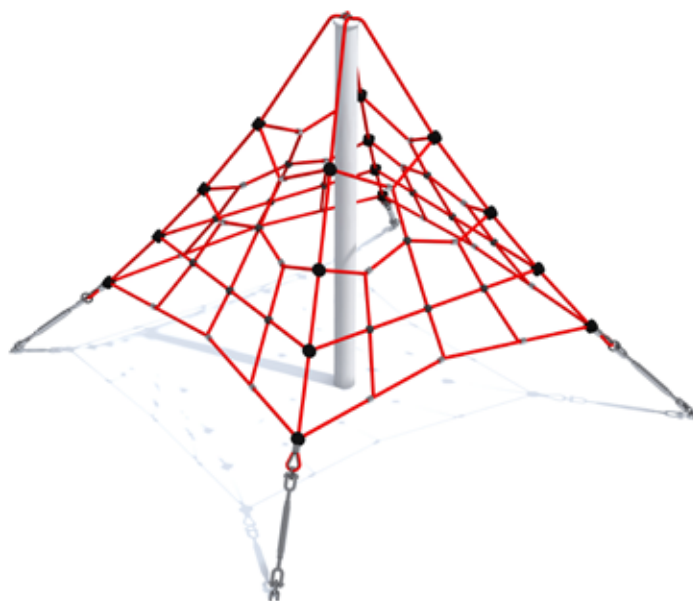


PIRAMIDO S85
CR-LI-PS85

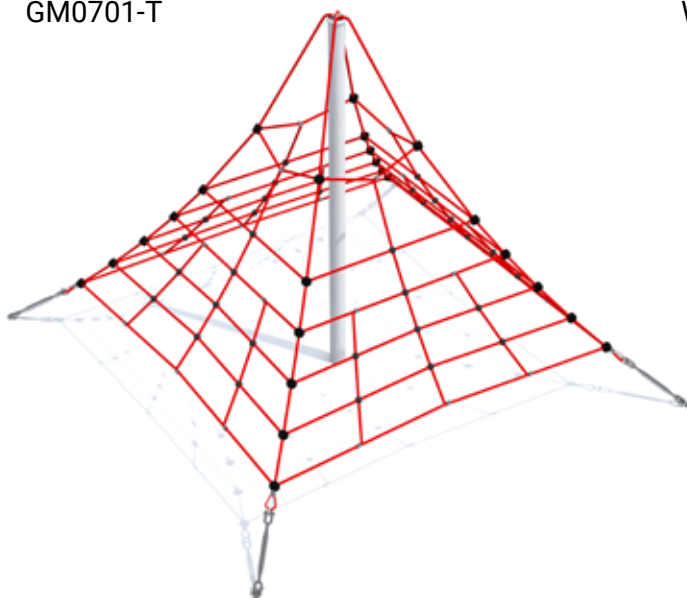




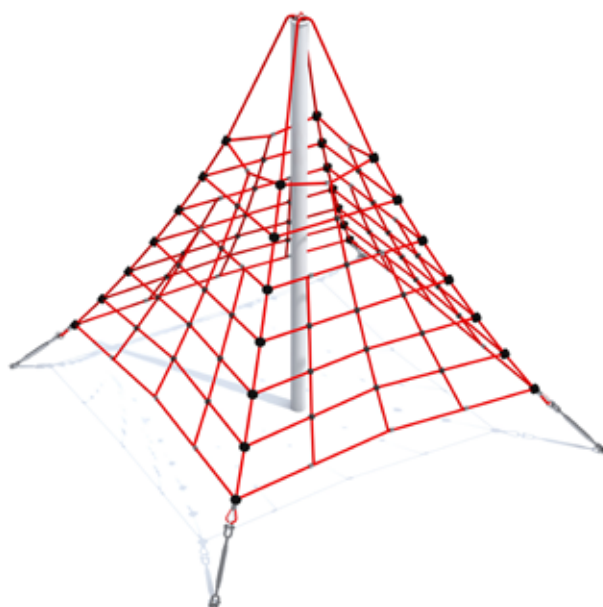
MT. ASTER
GM0701-T



MT. MNICH
W101



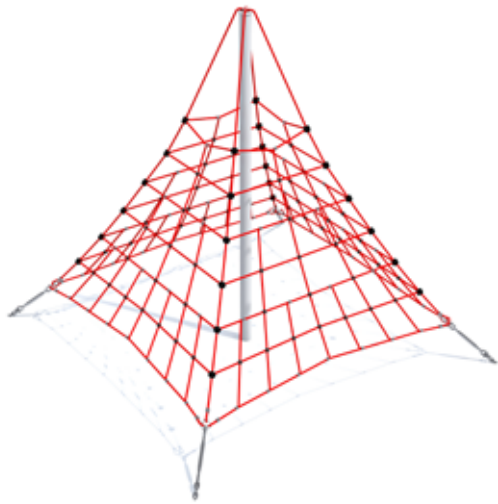
MT. GERLACH
W102



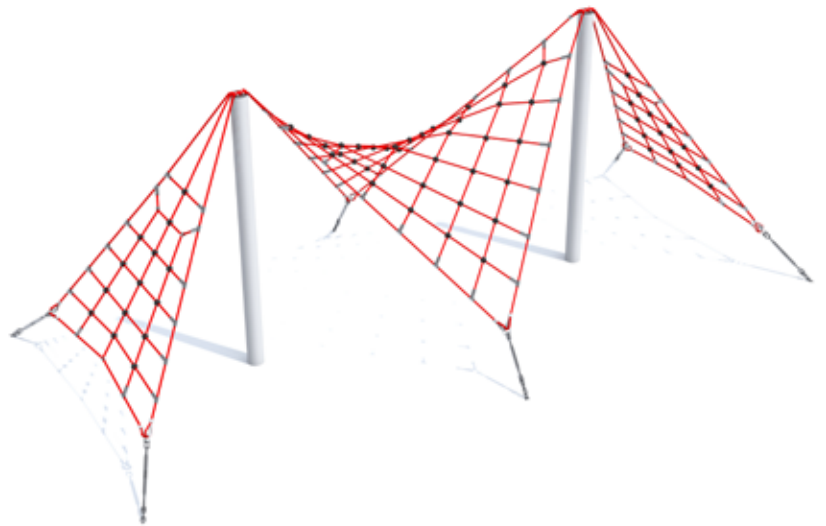
MT. ROSA
W103



Structure Name	Model	Dimensions (L x W x H)	Footprint (L x W)	Height	Age Suitability	Climbing Points
MT. ASTER	GM0701-T	1,58 x 1,58 x 2,00	4,58 x 4,58	1,33	3+	4
MT. MNICH	W101	2,60 x 2,60 x 2,00	4,80 x 4,80	1,50	3+	4
MT. GERLACH	W102	3,60 x 3,60 x 2,70	5,60 x 5,60	1,90	3+	8
MT. ROSA	W103	3,10 x 3,10 x 3,00	5,30 x 5,30	2,10	3+	12
MT. ELBRUS	W104	3,60 x 3,60 x 3,50	5,80 x 5,80	2,55	3+	16
MT. RYSY	W105	8,00 x 4,00 x 3,00	11,00 x 7,00	3,00	3+	10



MT. ELBRUS
W104



MT. RYSY
W105



TRANSPORTO





TRANSPORTO Series

Vehicles are very popular toys found on playgrounds all around the world. Every child can take on the role of a driver, captain, pilot, or astronaut. The TRANSPORTO series stimulates imagination and offers many opportunities for play..

Serie TRANSPORTO

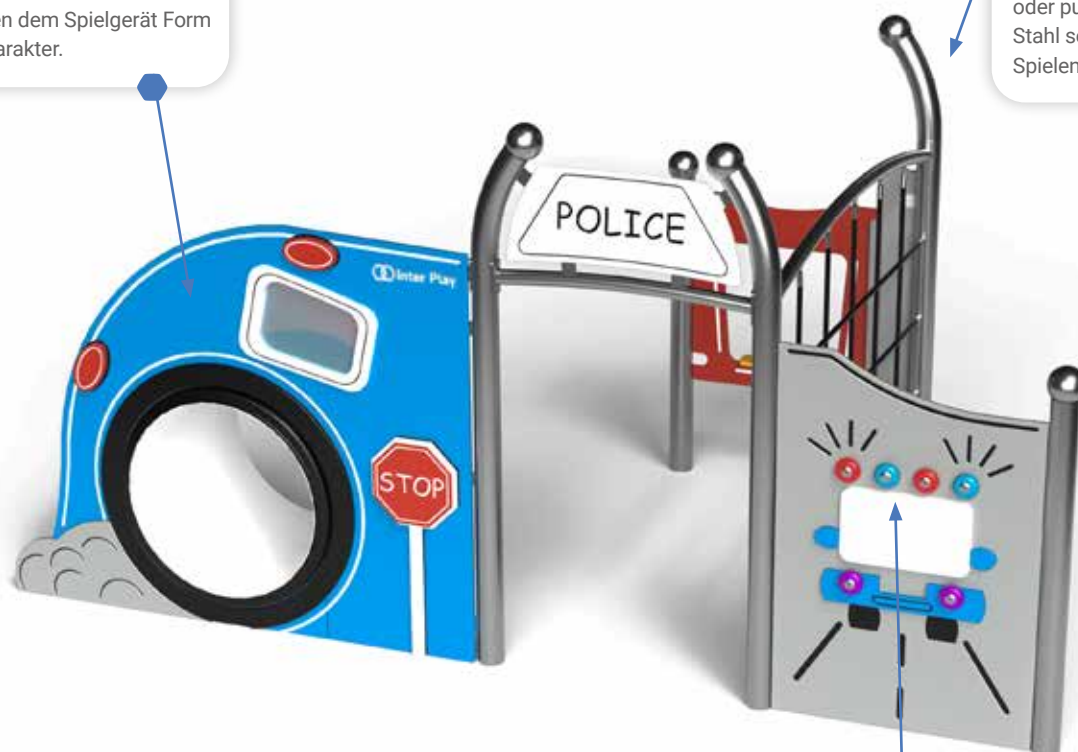
Fahrzeuge sind sehr beliebte Spielzeuge, die auf Spielplätzen auf der ganzen Welt zu finden sind. Jedes Kind kann in die Rolle eines Fahrers, Kapitäns, Piloten oder Astronauten schlüpfen. Die TRANSPORTO-Serie regt die Fantasie an und bietet zahlreiche Spielmöglichkeiten.

HDPE and HPL panels give the toy its shape and character.

HDPE- und HPL-Platten verleihen dem Spielgerät Form und Charakter.

The powder-coated steel structure ensures safety during play.

Die Konstruktion aus Edelstahl oder pulverbeschichtetem Stahl sorgt für Sicherheit beim Spielen.



Interactive elements enhance the fun.

Interaktive Elemente erhöhen den Spielspaß und die Attraktivität des Spielgeräts.



**FARM
BAUERNHOF**
01-TR-701



**HARBOUR
HAFEN**
01-TR-702



**POLICE STATION
POLIZEI STATION**
01-TR-703



FARM, BAUERNHOF	01-TR-701	3,27 x 1,73 x 1,58	6,26 x 4,72	1,28	1+	10
HARBOUR, HAFEN	01-TR-702	3,68 x 1,73 x 1,58	6,65 x 4,71	1,28	1+	10
POLICE STATION, POLIZEI STATION	01-TR-703	3,17 x 1,73 x 1,58	6,16 x 4,71	1,28	1+	10

monto





Embankment slides and tunnels | Hangrutschen und Kriechtunnel

Option I - straight entrance tunnel (Kanalo).
Option II - sloped entrance tunnel (Tunelo).

Variante I - Eingang senkrecht geschnitten (Kanalo).
Variante II - Eingang schräg geschnitten (Tunelo)

Stainless steel.
Edelstahl.

Option I - narrow slide (Gliti).
Option II - wide slide (Eliri).

Variante I - schmale Rutsche (Gliti).
Variante II - breite Rutsche (Eliri).

Different lengths of tunnels.

Mehrere Tunnellängen.



Different lengths of slides.
Mehrere Rutschenlängen.

Rail slides. | Doppelrutschstange.

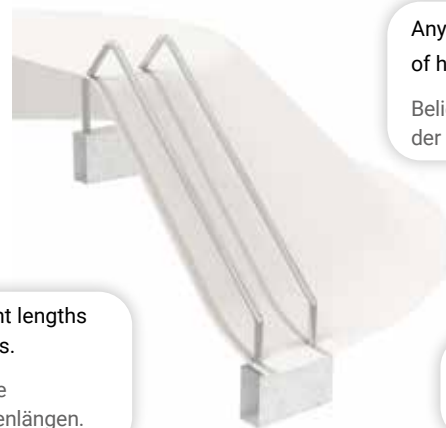
Foundations.
Fundamente.




Any number of handrails available.
Beliebige Anzahl der Handläufen

Different lengths of slides.
Mehrere Rutschenlängen.

Stainless steel.
Edelstahl.




Multiple colors
Mehrere Farben




The starting platform eliminates dirt on the slide.
Additionally, it protects the surface from wear.

Die Startplattform entfernt Schmutz von der Rutsche.
Zudem schützt sie den Untergrund vor Abnutzung.

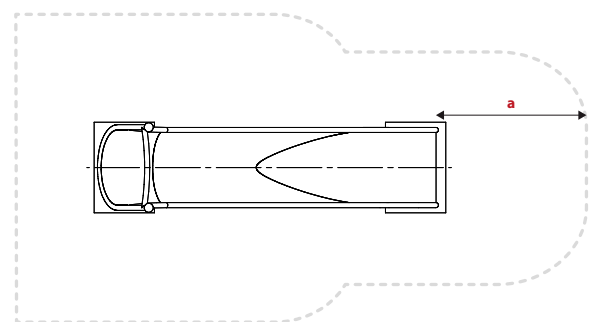
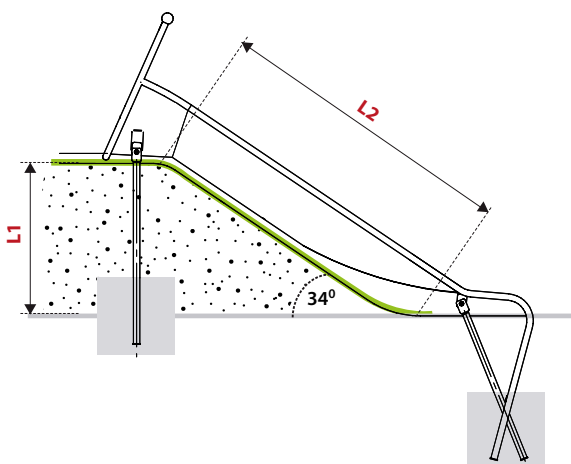


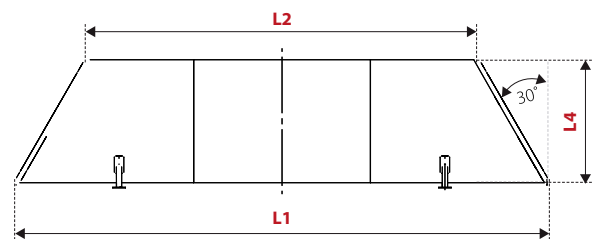
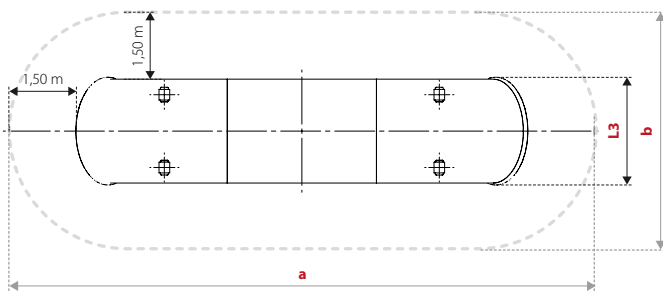


GLITI**ELIRI****RELO****GLITI-S****TUBO****GLITI INCLUSIVE****GLITI RACE****GLITI / ELIRI / RELO / GLITI RACE / TUBO / GLITI INCLUSIVE - parameters**

PRODUCT PRODUKT	CODE	L1 - EMBANKMENT HEIGHT L1 - BÖSCHUNGS- HÖHE	L2 - EMBANKMENT LENGTH L2 - BÖSCHUNGS- LÄNGE	A - SAFETY ZONE A - SICHERHEITS- ZONE
GLITI H825 ELIRI H825 RELO H825 GLITI H825 RACE	LL-MO-001 LL-MO-021 LL-MO-101 01-MO-371	600-825	1475	1500
GLITI H1000 ELIRI H1000 RELO H1000 GLITI H1000 RACE	LL-MO-007 LL-MO-027 LL-MO-107 01-MO-372	775-1000	1788	1500
GLITI H1350 ELIRI H1350 RELO H1350 GLITI H1350 RACE TUBO H1350	LL-MO-002 LL-MO-022 LL-MO-102 01-MO-373 IS-MO-505	950-1350	2414	2000
GLITI H1700 ELIRI H1700 RELO H1700 GLITI H1700 RACE TUBO H1700 GLITI H1700 INCLUSIVE	LL-MO-003 LL-MO-023 LL-MO-103 01-MO-374 IS-MO-501 01-MO-361	1300-1700	3040	2000

PRODUCT PRODUKT	CODE	L1 - EMBANKMENT HEIGHT L1 - BÖSCHUNGS- HÖHE	L2 - EMBANKMENT LENGTH L2 - BÖSCHUNGS- LÄNGE	A - SAFETY ZONE A - SICHERHEITS- ZONE
GLITI H2050 ELIRI H2050 RELO H2050 GLITI H2050 RACE TUBO H2050 GLITI H2050 INCLUSIVE	LL-MO-004 LL-MO-024 LL-MO-104 01-MO-375 IS-MO-502 01-MO-362	1650-2050	3666	2000
GLITI H2400 ELIRI H2400 RELO H2400 GLITI H2400 RACE TUBO H2400 GLITI H2400 INCLUSIVE	LL-MO-008 LL-MO-028 LL-MO-108 01-MO-376 IS-MO-506 01-MO-363"	2000-2400	4292	2000
GLITI H2750 ELIRI H2750 RELO H2750 GLITI H2750 RACE TUBO H2750 GLITI H2750 INCLUSIVE	LL-MO-005 LL-MO-025 LL-MO-105 01-MO-377 IS-MO-503 01-MO-364	2350-2750	4918	2000
GLITI H3100 ELIRI H3100 RELO H3100 GLITI H3100 RACE TUBO H3100 GLITI H3100 INCLUSIVE	LL-MO-006 LL-MO-026 LL-MO-106 01-MO-378 IS-MO-504 01-MO-365	2700-3100	5544	2000
GLITI-S H3600	IS-MO-401	3100-3500	6259	2000
GLITI-S H4100	IS-MO-402	3600-4000	7153	2000
GLITI-S H4600	IS-MO-403	4100-4500	8047	2000
GLITI-S H5100	IS-MO-404	4600-5000	8941	2000





TUNELO

PRODUCT PRODUKT	CODE CODE	L1	L2	L3	L4	AxB
TUNELO 200	LL-MO-202	2,90 m	2,00 m	0,85 m	0,78 m	5,90 x 3,85 m
TUNELO 250	LL-MO-204	3,40 m	2,50 m	0,85 m	0,78 m	6,40 x 3,85 m
TUNELO 300	LL-MO-206	3,90 m	3,00 m	0,85 m	0,78 m	6,90 x 3,85 m
TUNELO 350	LL-MO-208	4,40 m	3,50 m	0,85 m	0,78 m	7,40 x 3,85 m
TUNELO 400	LL-MO-210	4,90 m	4,00 m	0,85 m	0,78 m	7,90 x 3,85 m
TUNELO 450	LL-MO-212	5,40 m	4,50 m	0,85 m	0,78 m	8,40 x 3,85 m
TUNELO 500	LL-MO-214	5,90 m	5,00 m	0,85 m	0,78 m	8,90 x 3,85 m

L1 - total length | Gesamtlänge

L2 - total length | Gesamtlänge

L3 - total width | Gesamtbreite

L4 - inner diameter | Innendurchmesser








A, B - safety zone | Sicherheitszone



FRABINA 1200
IS-MO-601

FRABINA 1600
IS-MO-602

FRABINA 2000
IS-MO-603

						
FRABINA H 1,2 M	IS-MO-601	3,37 x 0,59 x 1,95 m	6,87 x 3,57 m	1,20 m	3+	1
FRABINA H 1,6 M	IS-MO-602	4,04 x 0,59 x 2,35 m	7,54 x 3,57 m	1,60 m	3+	1
FRABINA H 2,0 M	IS-MO-603	4,79 x 0,59 x 2,75 m	8,29 x 3,57 m	200 m	3+	1

ROTO





Roto series has a fun design, eye-catching colors and high quality, durable construction.

Die ROTO-Serie hat ein lustiges Design, Drehelemente, auffällige Farben und eine hochwertige, langlebige Konstruktion.

Galvanized and powder painted steel resistant against rust.

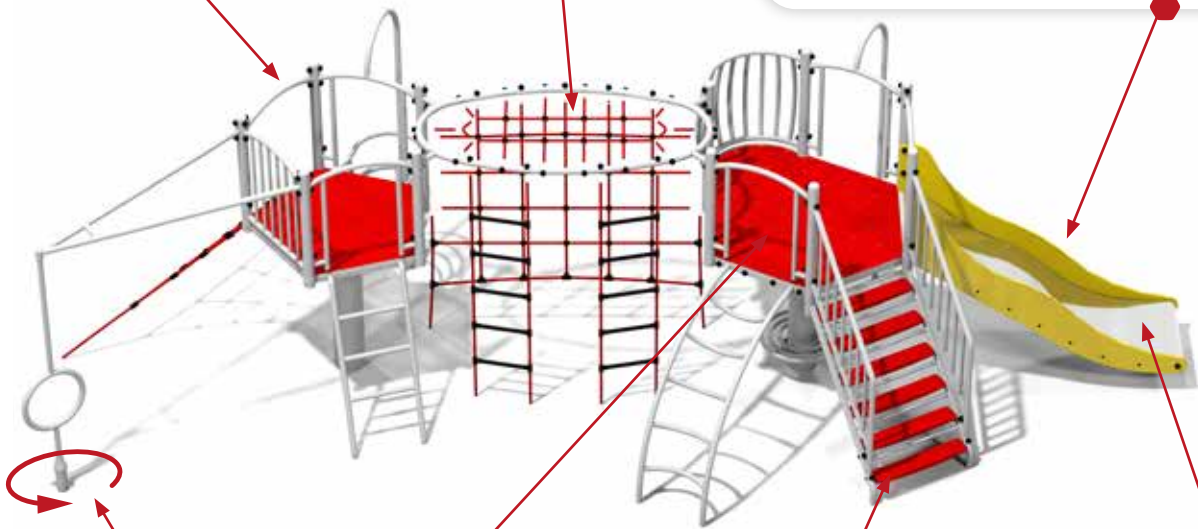
Verzinkter, pulverbeschichteter Stahl.

Polypropylene ropes reinforced with steel cores.

Robuste Polypropylen-Seile.

The walls are made of HDPE boards are resistant to intensive use and are easy to clean. Vivid colors emphasize the aesthetic value of the playground.

Die Anlagewände aus HDPE-Platten für eine intensive Nutzung geeignet; garantieren leichte Reinigung. Lebendigen Farben unterstreichen den ästhetischen Wert des Spielplatzes.



Rotating elements provide great fun.

Rotierende Elemente sorgen für großen Spaß.

Floor and climbing walls made of PE panels with a non-slip structure ensure safety and limit the possibility of uncontrolled slipping.

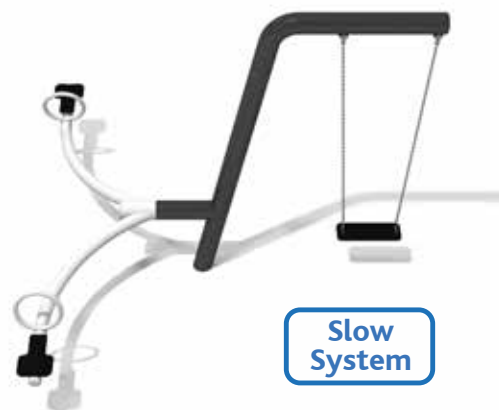
Boden und Kletterwände aus PE-Kunststoffplatten mit einer rutschfesten Struktur, begrenzen die Möglichkeit des unkontrollierten Rutschens während des Spiels.

Wavy slide provides more fun while playing.

Wellenförmige Rutsche gewährleistet mehr Spaß beim Spielen.

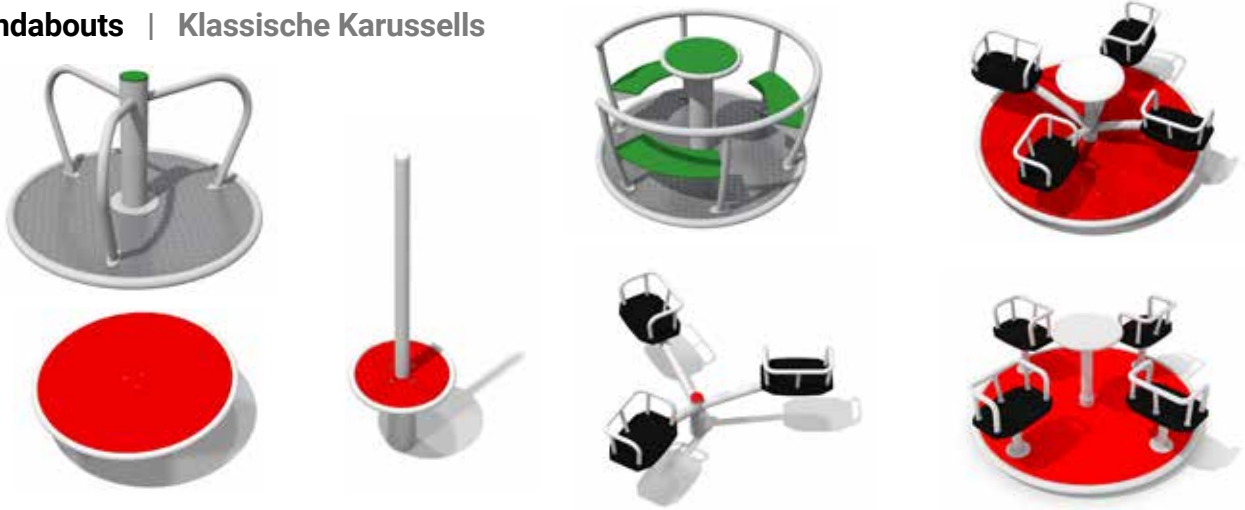
System that slows down swing's arms fall.

Slow System für sanftes Fallen der Schaukelarmen.



Rotative equipment | Rotierende Spielgeräte

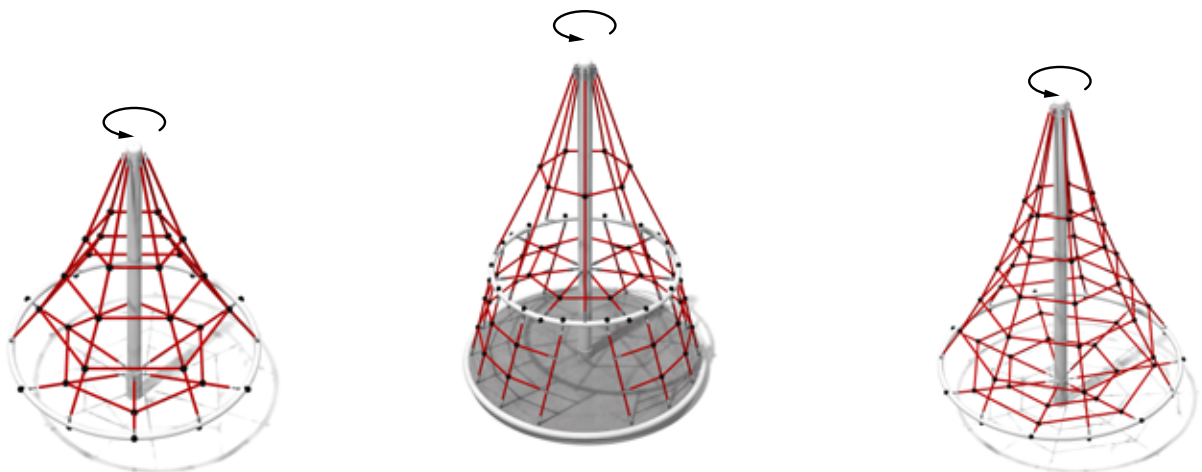
Roundabouts | Klassische Karussells



Hanging roundabouts | Rundläufe



Rotative net structures | Rotierende Klettergerüste





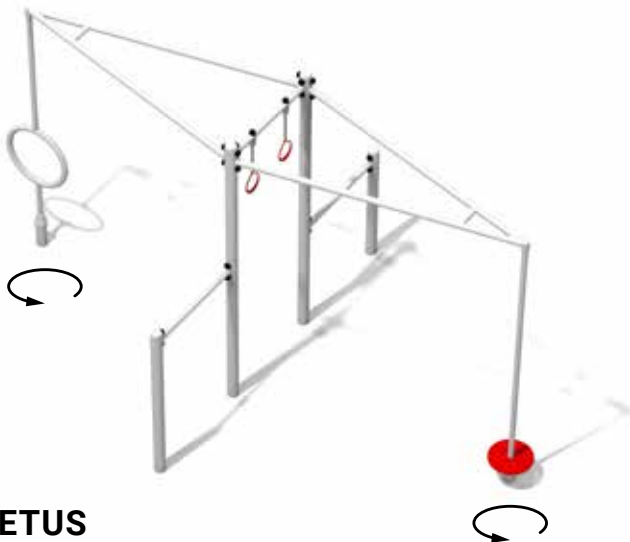
INDUS
GM424501



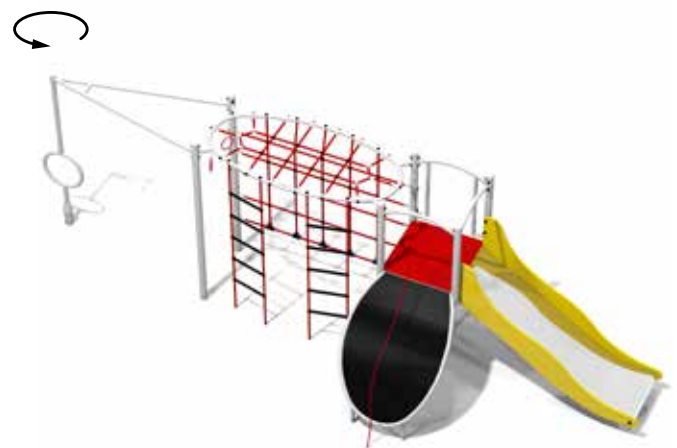
ANDROMEDA
GM425601



ORION
GM41501



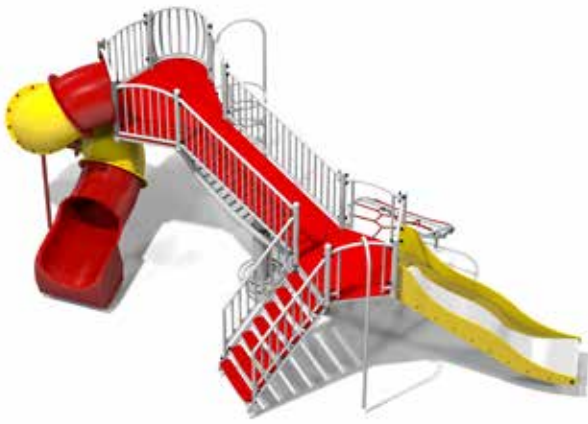
CETUS
GM3400



GEMINI
GM1002



INDUS	GM424501	7,67 x 4,47 x 2,35	11,05 x 7,59	1,98	6+	16
ANDROMEDA	GM425601	8,05 x 3,61 x 2,43	11,55 x 6,60	1,98	3+	20
CETUS	GM3400	4,06 x 2,45 x 2,16	7,30 x 5,45	1,65	3+	5
GEMINI	GM41002	6,88 x 2,33 x 2,16	10,36 x 5,40	1,95	3+	8
ORION	GM41501	3,97 x 2,47 x 2,36	7,47 x 5,39	1,26	3+	4
CASSIOPEIA	GM425607	7,32 x 4,23 x 3,16	10,73 x 7,87	1,98	3+	9
SCORPIUS	GM445556	9,22 x 8,91 x 3,16	12,71 x 11,93	1,98	3+	24



CASSIOPEIA
GM425607



SCORPIUS
GM445556





ZEPHYR 4
GM0714










MONSOON 4
GM0724










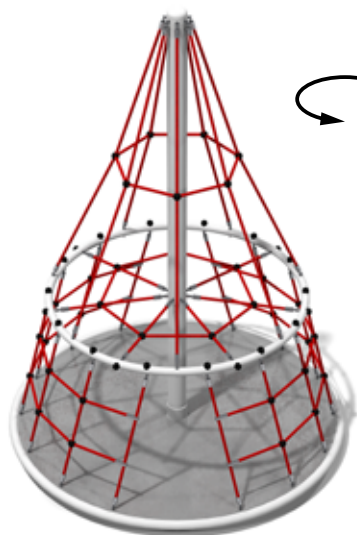
SOLANO 2-1
GM-RO-151s



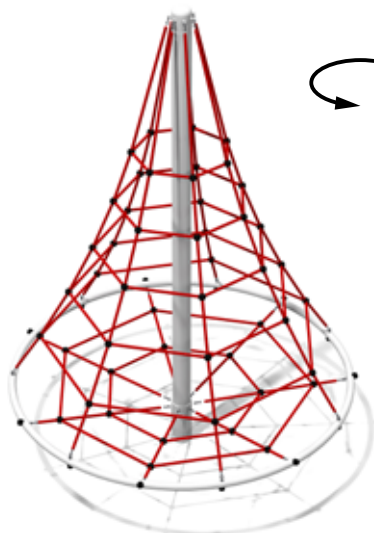
						
ZEPHYR 2	GM0712	3,44 x 0,14 x 2,50	8,00 x 8,00	1,50	6+	2
ZEPHYR 3	GM0713	3,01 x 2,61 x 2,50	8,00 x 8,00	1,50	6+	3
ZEPHYR 4	GM0714	3,44 x 3,44 x 2,50	8,00 x 8,00	1,50	6+	4
MONSOON 2	GM0722	3,44 x 0,14 x 2,50	9,47 x 9,47	1,50	6+	2
MONSOON 3	GM0723	3,01 x 2,61 x 2,50	9,47 x 9,47	1,50	6+	3
MONSOON 4	GM0724	3,44 x 3,44 x 2,50	9,47 x 9,47	1,50	6+	4



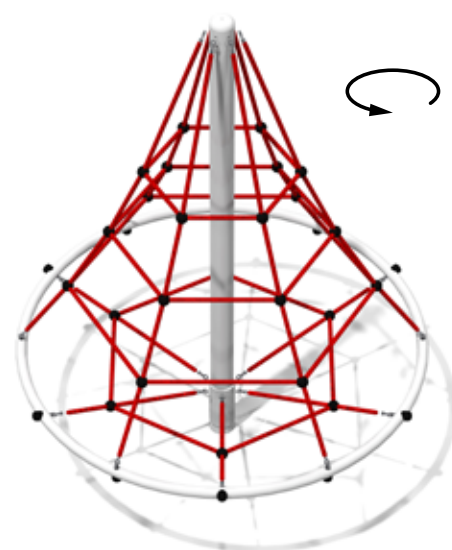
						
SOLANO 2-1	GM-RO-151s	3,34 x 0,14 x 2,31	8,40 x 8,40	1,50	6+	2
SOLANO 2-2	GM-RO-151b	3,34 x 0,14 x 2,31	8,40 x 8,40	1,50	6+	2
SOLANO 2-3	GM-RO-151sb	3,34 x 0,14 x 2,31	8,40 x 8,40	1,50	6+	2
SOLANO 3-1	GM-RO-152s	2,92 x 2,54 x 2,31	8,40 x 8,40	1,50	6+	3
SOLANO 3-2	GM-RO-152b	2,92 x 2,54 x 2,31	8,40 x 8,40	1,50	6+	3
SOLANO 3-3	GM-RO-152ssb	2,92 x 2,54 x 2,31	8,40 x 8,40	1,50	6+	3
SOLANO 3-4	GM-RO-152sbb	2,92 x 2,54 x 2,31	8,40 x 8,40	1,50	6+	3




MT. EVEREST
GM0710



MT. BLANC
GM0704



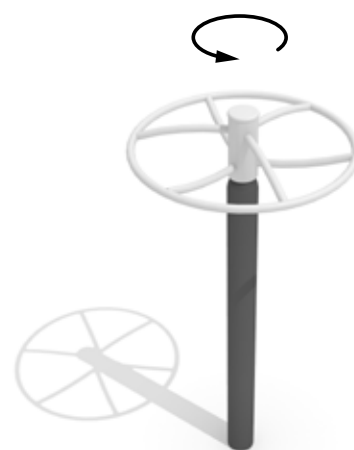
MT. KASPROWY
GM0702










LOOP
GM0410



PIROUETTE
GM0420



BURAN
GM-RO-153

								
MT. EVEREST	GM0710	2,10 x 2,10 x 2,96	6,09 x 6,09	1,98	3+	10		
MT. BLANC	GM0704	2,15 x 2,15 x 3,03	6,15 x 6,15	2,00	3+	8		
MT. KASPROWY	GM0702	1,60 x 1,60 x 2,02	5,60 x 5,60	1,29	3+	6		
LOOP	GM0410	0,30 x 0,30 x 0,29	3,30 x 3,30	1,00	3+	1		
PIROUETTE	GM0420	0,30 x 0,30 x 1,11	3,30 x 3,30	1,00	3+	1		
BURAN	GM-RO-153	0,95 x 0,95 x 2,01	4,95 x 4,95	1,50	6+	3		






MISTRAL 3	GM0473P	1,70 x 1,70 x 0,72	5,70 x 5,70	1,00	3+	3
MISTRAL 4	GM0474P	1,70 x 1,70 x 0,72	5,70 x 5,70	1,00	3+	4
BREEZE 3	GK-RO-202	1,58 x 1,58 x 0,73	5,58 x 5,58	1,00	3+	3
BREEZE 4	GK-RO-203	1,58 x 1,58 x 0,73	5,58 x 5,58	1,00	3+	4
TORNADO 130	GM0147-1p-A	1,33 x 1,33 x 0,73	5,33 x 5,33	1,00	3+	4
HURRICANE	GM0324-2P	1,30 x 1,30 x 0,80	5,60 x 5,60	1,00	3+	8
NORTE 130	GK-RO-201-A	1,32 x 1,32 x 0,74	5,32 x 5,32	1,00	3+	6



MISTRAL 3
GM0473P



MISTRAL 4
GM0474P




TORNADO 130
GM0147-1p-A




BREEZE 3
GM-RO-202



BREEZE 4
GM-RO-203



HURRICANE
GM0324-2P



NORTE 130
GK-RO-201-A



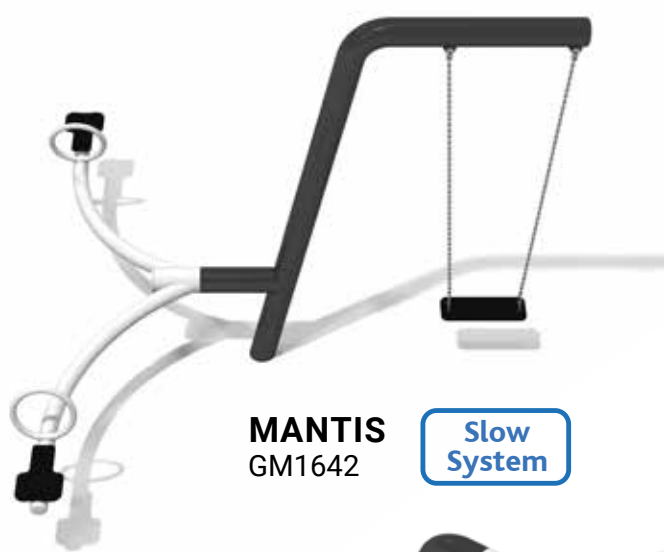
MARIN
TO-RO-03



LESTE
TO-RO-02



PAMPERO
TO-RO-01



MANTIS
GM1642

Slow
System










STARGATE
GM1606



SNAKE
GM1652

Slow
System

						
MARIN	TO-RO-03	0,66 x 0,66 x 1,20	4,66 x 4,66	1,00	3+	1
LESTE	TO-RO-02	1,50 x 1,50 x 0,95	5,50 x 5,50	1,00	3+	6
PAMPERO	TO-RO-01	1,50 x 1,50 x 0,80	5,50 x 5,50	1,00	3+	4
SNAKE	GM1652	3,00 x 1,42 x 1,13	6,00 x 4,42	0,86	3+	2
MANTIS	GM1642	2,80 x 3,00 x 2,29	4,67 x 7,50	1,27	3+	3
STARGATE	GM1606	2,59 x 0,32 x 2,16	1,75 x 7,34	1,20	3+	1





CRAB
GM1654










OCTOPUS
GM1656



DIGO
KS-RO-01



LOLLIPOP
GM7001

								
CRAB	GM1654			3,00 x 2,40 x 1,13	5,40 x 6,00	0,86	3+	4
OCTOPUS	GM1656			5,44 x 4,78 x 1,16	7,78 x 8,44	0,86	3+	6
DIGO	KS-RO-01			1,42 x 0,55 x 0,88	5,20 x 5,20	1,00	3+	1
ASPEN 20M	GM2001-20			23,62 x 4,01 x 3,85	24,0 x 4,45	1,30	6+	1
ASPEN 25M	GM2001-25			28,87 x 4,25 x 4,13	29,0 x 4,45	1,58	6+	1
ASPEN 30M	GM2001-30			34,01 x 4,30 x 4,35	34,5 x 4,45	1,80	6+	1
LOLLIPOP	MA7001			0,6 x 0,05 x 2,18	3,59 x 3,04	-	-	-

ASPEN
GM2001-20



PARK





Cubic-shaped playgrounds, light in the form. Spielplätze mit einfachem, leichtem Design.

Quick and easy installation.

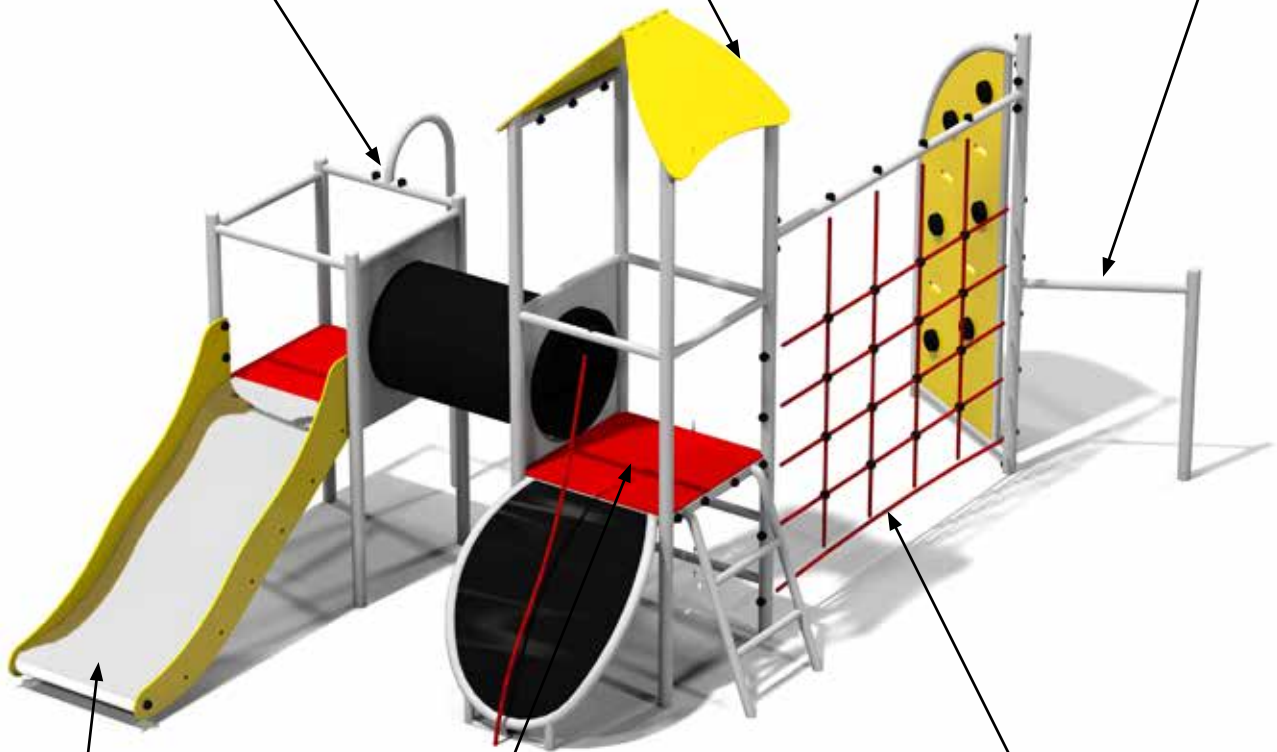
Einfache und schnelle
Montage.

The walls are made of HDPE boards, which are resistant to intensive use and are easy to clean. Their vivid colors underline the aesthetic value of the playground.

Die Anlagewände sind aus HDPE-Platten hergestellt, die bei intensiver Nutzung nicht verschleifen und leicht zu reinigen sind. Ihre lebendigen Farben betonen den ästhetischen Wert des Spielplatzes.

Galvanized and powder painted steel resistant to rust.

Verzinkter, pulverbeschichteter
Stahl.



Wave-shaped slide
guarantees great fun..

Wellenförmige Rutsche
gewährleistet mehr
Spaß beim Spielen.

PE panels with a non-slip structure
ensure safety
and limit the possibility of uncontrolled slipping
during play.

PE-Kunststoffplatten mit einer rutschfesten
Struktur gewährleisten die Sicherheit und
begrenzen die Möglichkeit des unkontrollierten
Rutschens während des Spiels.

Durable polypropylene ropes are reinforced
with a steel cores to ensure safety while
playing.

Langlebige Polypropylen-Seile, sind mit
einem Stahlkern verstärkt und sorgen für
Sicherheit beim Spielen.

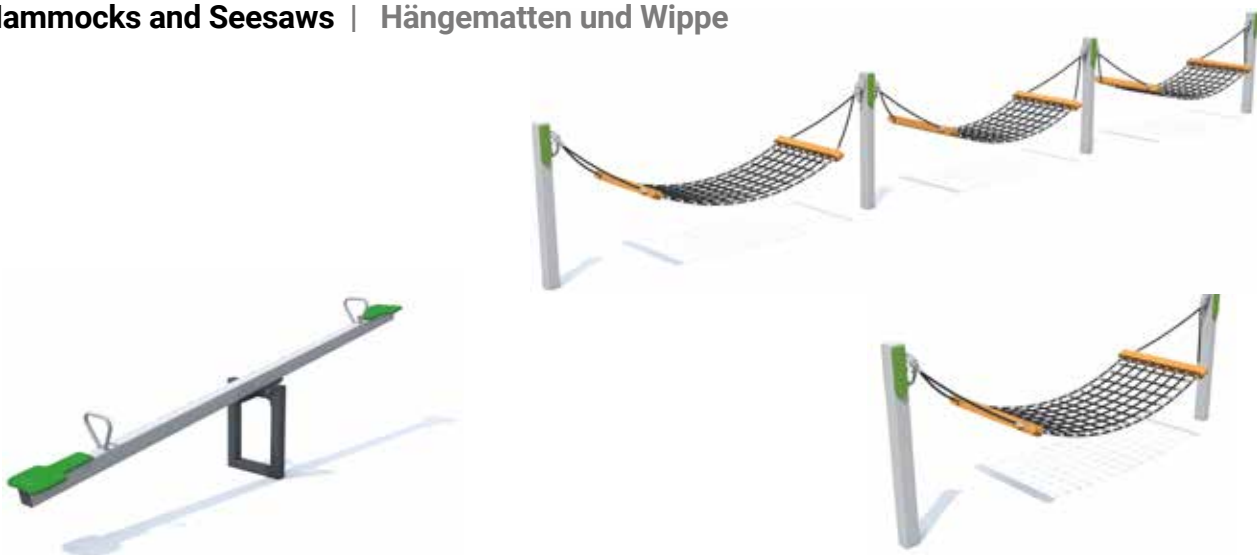
Play units | Spielanlagen

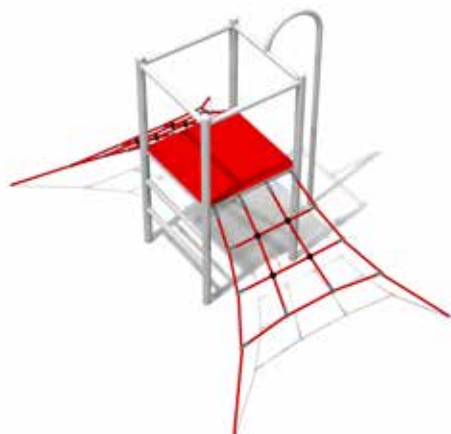


Swings | Schaukeln




Hammocks and Seesaws | Hängematten und Wippe

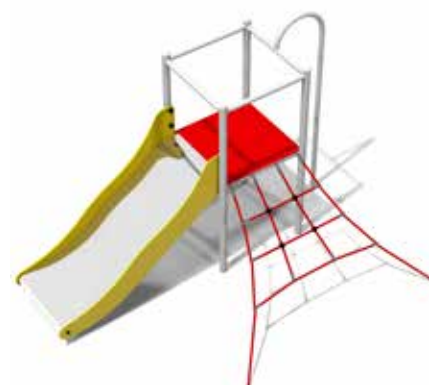




CACTUS 1
GM41413-T



CACTUS 2
GM41411-T



CACTUS 3
GM41412-T



BLUEBELL
GK-PA-103



BERGAMOT
GK-PA-101




CACTUS 1	GM41413-T	2,93 x 1,84 x 1,80	5,97 x 4,83	0,90	3+	4
CACTUS 2	GM41411-T	2,68 x 0,81 x 1,80	6,20 x 3,79	0,90	3+	2
JASMINE	GM41423-T	3,63 x 2,93 x 1,80	6,66 x 6,44	1,80	3+	8
CACTUS 3	GM41412-T	2,77 x 1,87 x 1,80	6,26 x 4,88	0,90	3+	3
DAISY	GM424401-T	4,33 x 2,25 x 1,80	7,38 x 5,75	0,90	3+	7
BERGAMOT	GK-PA-101	3,77 x 3,29 x 2,86	6,77 x 6,79	0,90	3+	7
MARIGOLD	GK-PA-102	6,98 x 2,85 x 2,86	10,98 x 5,85	1,26	3+	6
BLUEBELL	GK-PA-103	5,83 x 4,24 x 3,22	9,31 x 7,21	1,95	3+	13



MARIGOLD
GK-PA-102



JASMINE
GM41423-T



DAISY
GM424401-T





LILAC
GK-PA-105



PANSY
GK-PA-106



POPPY
GK-PA-104



PETUNIA
GK-PA-107



CAMELLIA
GM424402-T



GERBERA
GM444401-T



LILAC	GK-PA-105	5,97 x 4,58 x 3,22	9,47 x 7,58	1,95	3+	13
PANSY	GK-PA-106	6,98 x 4,28 x 2,86	10,98 x 7,28	1,95	3+	12
POPPY	GK-PA-104	6,15 x 5,00 x 2,86	9,65 x 8,00	1,50	3+	9
PETUNIA	GK-PA-107	6,78 x 4,72 x 3,22	10,28 x 7,82	1,95	3+	18
CAMELLIA	GM424402-T	4,70 x 3,09 x 2,86	8,19 x 6,07	2,00	3+	10
GERBERA	GM444401-T	5,83 x 5,42 x 3,22	8,84 x 8,90	2,00	3+	20
MARIGOLD	GK-PA-102	6,98 x 2,85 x 2,86	10,98 x 5,85	1,26	3+	6
BLUEBELL	GK-PA-103	5,83 x 4,24 x 3,22	9,31 x 7,21	1,95	3+	13







MARS 2
IS-RO-301S



MOON
IS-RO-304



ORION 3
IS-RO-302BS

						
MARS 1	IS-RO-301S	2,65 x 1,84 x 2,26	1,75 x 7,35	1,25	3+	1
MARS 2	IS-RO-301B	2,65 x 1,84 x 2,26	1,75 x 7,35	1,06	3+	1
MOON	IS-RO-304	2,90 x 1,84 x 2,26	1,85 x 7,35	1,21	3+	2
NEPTUNE 1	IS-RO-303S	6,19 x 1,84 x 2,26	5,35 x 7,35	1,25	3+	4
NEPTUNE 2	IS-RO-303B	6,19 x 1,84 x 2,26	5,35 x 7,35	1,21	3+	4
NEPTUNE 3	IS-RO-303BS	6,19 x 1,84 x 2,26	5,35 x 7,35	1,25	3+	4
ORION 1	IS-RO-302S	3,70 x 1,84 x 2,26	3,00 x 7,35	1,25	3+	2
ORION 2	IS-RO-302B	3,70 x 1,84 x 2,26	3,00 x 7,35	1,06	3+	2
ORION 3	IS-RO-302BS	3,70 x 1,84 x 2,26	3,00 x 7,35	1,25	3+	2

NEPTUNE 3
IS-RO-303BS





SUNON 1N
IS-RO-351-N










SUNON 1S
IS-RO-351-S



SUNON 2NS
IS-RO-352-NS



SUNON 2BS
IS-RO-352-BS

						
SUNON 1S	IS-RO-351-S	1,95 x 0,19 x 1,68	6,54 x 1,75	0,99	3+	1
SUNON 1N	IS-RO-351-N	2,60 x 1,06 x 1,68	6,20 x 2,34	1,09	3+	1
SUNON 2BS	IS-RO-352-BS	3,80 x 0,29 x 1,68	6,54 x 3,60	0,99	3+	2
SUNON 2NS	IS-RO-352-NS	4,45 x 1,06 x 1,68	6,54 x 4,22	1,10	3+	2
TULIP	GM1652-T	2,80 x 0,51 x 0,90	2,51 x 4,80	0,90	3+	2
IRIS 1	IS-PA-201	3,04 x 0,38 x 0,75	5,04 x 2,38	0,95	3+	2
IRIS 2	IS-PA-202	3,04 x 0,38 x 0,75	5,04 x 2,38	0,95	3+	4
LINO 1	IS-HA-001	3,40 x 0,90 x 1,30	6,40 x 3,90	0,48	3+	1
LINO 2	IS-HA-002	6,70 x 0,90 x 1,30	9,70 x 3,90	0,48	3+	2
LINO 3	IS-HA-003	10,00 x 0,90 x 1,30	13,00 x 3,90	0,48	3+	3



TULIP
GM1652-T



IRIS 2
IS-PA-202




IRIS 1
IS-PA-201



LINO 1
IS-HA-001



LINO 2
IS-HA-002



LINO 3
IS-HA-003

AKRA





Bridges and rope tunnels made of strong polyamide rope.

Kletterbrücken und Tunnel sind aus starkem Polyamid-Seil gefertigt.

Tunnels made of polypropylene.

Tunnel aus Polypropylen.

Funny graphics on roofs and side panels.

Fröhliche Kindermotive auf den Dächern und Seitenpaneelen.



Structure made of stable, metal profiles.

Stabile Konstruktion aus Stahl.

Colorful polyethylene slides are protected against heating.

Bunte PE-Rutschen werden nie heiß.

Extremely durable HPL platform board is equipped with non-slip structure that ensures safety and limits possibility of uncontrolled slippage during play.

Langlebige HPL-Platte mit einer rutschfesten Struktur gewährleistet die Sicherheit und begrenzt die Möglichkeit des unkontrollierten Rutschens während des Spiels.

AVELO

For children 3-6 years old

Für 3-6 jährige Kinder

**PIRO**

For children under 3 years old

Für Kinder unter 3 Jahren





AVELO 4-2
BO-AK-542








AVELO 4-3
BO-AK-543



AVELO 3-5
BO-AK-535



AVELO 3-3
BO-AK-533

						
AVELO 4-2	BO-AK-542	5,37 x 4,64 x 3,11	8,87 x 8,14	1,94	3+	12
AVELO 4-3	BO-AK-543	7,64 x 5,37 x 3,11	11,64 x 8,87	1,94	3+	12
AVELO 3-5	BO-AK-535	5,61 x 3,11 x 3,11	8,61 x 6,61	1,20	3+	10
AVELO 3-3	BO-AK-533	4,95 x 4,07 x 3,11	7,95 x 8,07	1,20	3+	9
AVELO 3-4	BO-AK-534	5,37 x 3,24 x 3,11	8,87 x 6,24	1,20	3+	11
AVELO 2-4	BO-AK-524	4,75 x 3,42 x 3,11	8,75 x 6,42	1,20	3+	6



AVELO 3-4
BO-AK-534



AVELO 2-4
BO-AK-524





AVELO 2-3
BO-AK-523



AVELO 2-5
BO-AK-525



AVELO 1-2
BO-AK-512








AVELO 1-3
BO-AK-513



PIRO 4-1
BO-AK-541



PIRO 3-1
BO-AK-531

							
AVELO 2-3	BO-AK-523	4,07 x 3,42 x 3,11	8,07 x 6,42	1,94	3+	4	
AVELO 2-5	BO-AK-525	4,79 x 1,31 x 3,11	8,29 x 4,31	1,20	3+	5	
AVELO 1-2	BO-AK-512	2,82 x 0,78 x 1,72	6,32 x 3,78	0,90	3+	2	
AVELO 1-3	BO-AK-513	2,75 x 1,82 x 3,11	6,25 x 4,82	1,20	3+	2	
PIRO 4-1	BO-AK-541	4,83 x 2,99 x 2,25	8,83 x 5,99	1,33	1+	9	
PIRO 3-2	BO-AK-532	4,27 x 2,99 x 2,25	7,77 x 5,99	1,33	1+	6	
PIRO 3-1	BO-AK-531	6,31 x 0,92 x 2,25	9,83 x 3,93	0,59	1+	6	
PIRO 2-1	BO-AK-521	4,27 x 0,92 x 2,25	7,77 x 3,92	0,59	1+	3	
PIRO 2-2	BO-AK-522	3,93 x 1,29 x 2,25	7,43 x 4,29	0,59	1+	4	
PIRO 1-1	BO-AK-511	2,23 x 0,92 x 2,25	5,73 x 3,93	0,59	1+	2	



PIRO 3-2
BO-AK-532



PIRO 2-1
BO-AK-521



PIRO 2-2
BO-AK-522



PIRO 1-1
BO-AK-511



 Robinia





Wood type ROBINIA

Beams approximately 16 cm thick. The hardwood is very durable and thus does not require frequent repairs. The natural appearance makes play even more attractive.

Robinienholz

Balken mit einer Dicke von ca. 16 cm. Das Hartholz ist sehr langlebig und erfordert daher keine häufigen Reparaturen. Das natürliche Aussehen macht das Spielen noch attraktiver.

HDPE Board

Decorations made from colorful 15mm thick board. They give an attractive appearance reminiscent of forest motifs.

HDPE-Platte

Dekorationen aus einer 15 mm dicken, bunten Platte. Sie verleihen ein attraktives Aussehen, das an Waldmotive erinnert.

Wood Connectors

All wooden elements are joined together with stainless connectors.

Holzverbinder

Alle Holzelemente sind mit rostfreien Verbindern miteinander verbunden.

Ropes

6-strand ropes with an internal steel core for enhanced durability.

Seile

6-strängige Seile mit einem inneren Stahldrahtkern für erhöhte Haltbarkeit.

Stainless Steel

The slide and bars are made of stainless steel. The elements are durable and very aesthetically pleasing

Edelstahl

Die Rutsche und Stangen sind aus Edelstahl gefertigt. Die Elemente sind langlebig und sehr ästhetisch.



The hardwood ROBINIA is very durable and therefore does not require frequent repairs.

Hartholz ROBINIA ist sehr langlebig und erfordert daher keine häufigen Reparaturen.

The natural appearance of the wood ensures that play is even more attractive.

Das natürliche Aussehen des Holzes sorgt dafür, dass das Spielen noch attraktiver wird.

The wood we use is sourced from plantations with FSC certification.

Das von uns verwendete Holz stammt aus Plantagen mit FSC-Zertifizierung.





ROBINIA 1
02-ROB-700



ROBINIA 2
02-ROB-701



ROBINIA 3
02-ROB-702



ROBINIA 4
02-ROB-703



ROBINIA 1	02-ROB-700	3,75 x 4,20 x 4,25	7,25 x 7,20	90,00	3-12	10
ROBINIA 2	02-ROB-701	3,60 x 4,42 x 4,25	6,60 x 7,92	120,00	3-12	10
ROBINIA 3	02-ROB-702	5,25 x 9,00 x 4,80	8,75 x 12,00	200,00	3-12	16
ROBINIA 4	02-ROB-703	9,40 x 6,42 x 4,50	13,00 x 9,92	210,00	3-12	25
ROBINIA 5	02-ROB-200-N	2,38 x 3,21 x 2,48	7,50 x 2,35	137,00	3-12	2
ROBINIA 8	02-ROB-203-BS	2,38 x 3,89 x 2,48	7,50 x 3,17	134,00	3-12	2
ROBINIA 9	02-ROB-204-NS	2,38 x 4,46 x 2,48	7,50 x 5,25	137,00	3-12	2
ROBINIA 11	02-ROB-650	0,73 x 3,00 x 1,05	2,73 x 4,91	90,00	3-12	2
ROBINIA 12	02-ROB-600	0,32 x 0,95 x 0,86	2,32 x 3,55	58,00	1-12	1



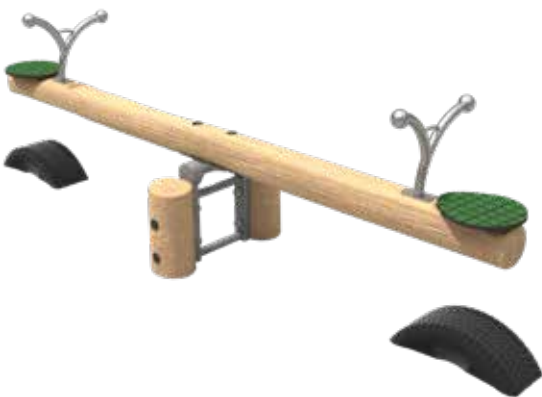
ROBINIA 5
02-ROB-200-N



ROBINIA 8
02-ROB-203-BS



ROBINIA 9
02-ROB-204-NS



ROBINIA 11
02-ROB-650



ROBINIA 12
02-ROB-600



ROBINIA 13
02-ROB-1100



ROBINIA 14
BO-DR-102



ROBINIA 21
02-ROB-1103



ROBINIA 18
02-ROB-706



ROBINIA 19
02-ROB-707

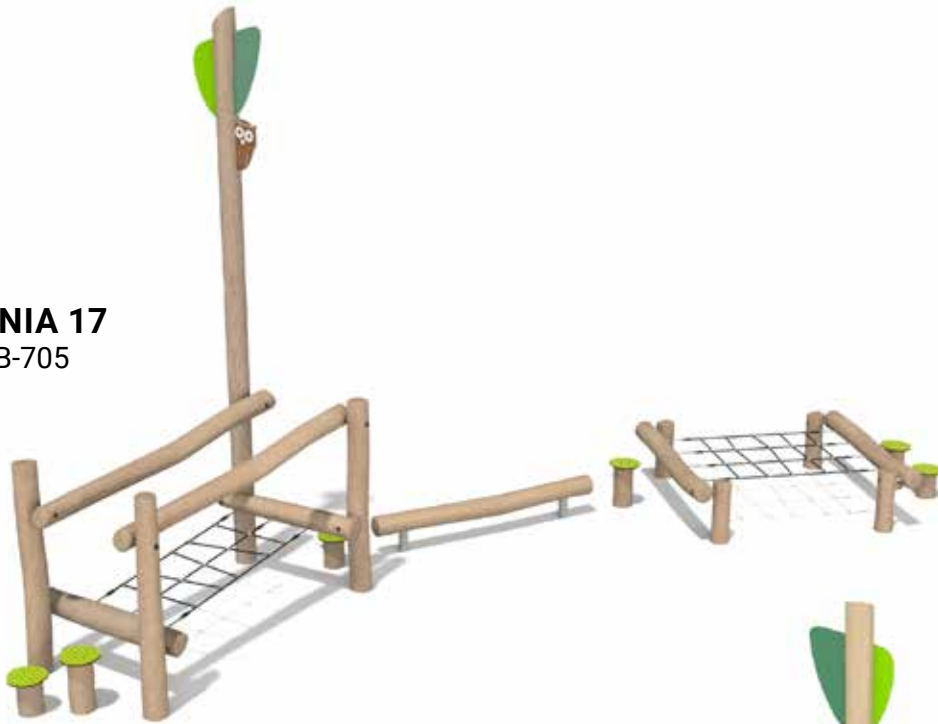


ROBINIA 20
02-ROB-708

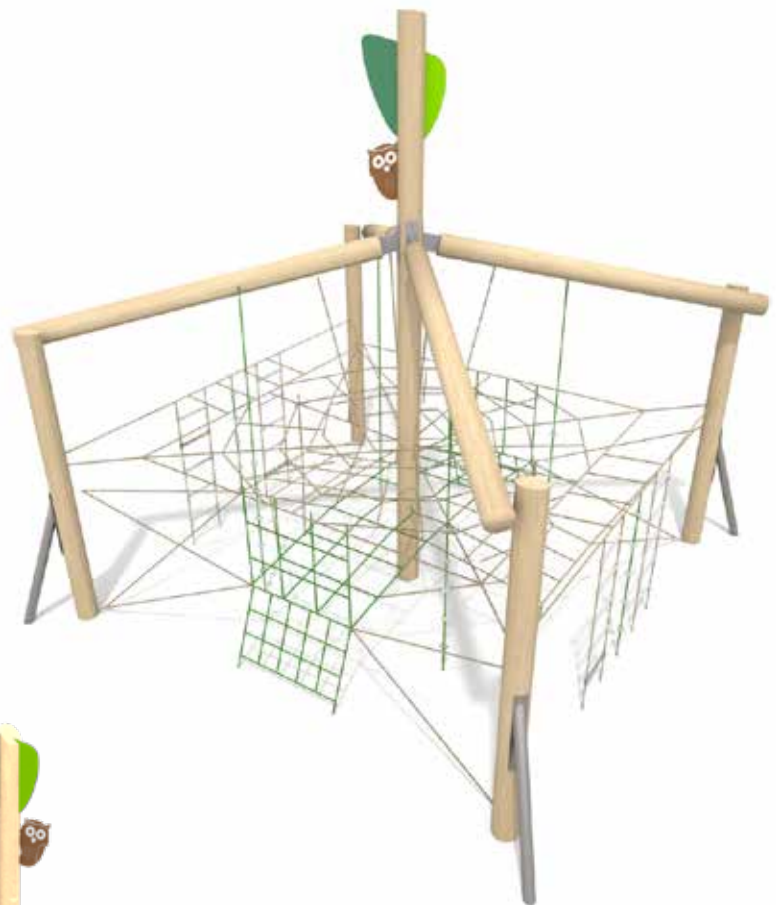


ROBINIA 13	02-ROB-1100	2,75 x 2,75 x 0,60	5,75 x 5,75	60,00	3-12	8
ROBINIA 14	02-ROB-1101	2,52 x 2,52 x 4,80	5,86 x 5,86	99,00	3-12	12
ROBINIA 15	02-ROB-704	9,87 x 4,60 x 4,45	12,87 x 8,30	201,00	3-12	18
ROBINIA 16	02-ROB-1102	5,33 x 5,33 x 4,80	8,47 x 8,47	170,00	3-12	25
ROBINIA 17	02-ROB-705	2,75 x 9,60 x 4,80	5,75 x 12,60	80,00	3-12	20
ROBINIA 18	02-ROB-706	1,45 x 3,60 x 3,60	4,45 x 6,60	60,00	3-12	8
ROBINIA 19	02-ROB-707	3,80 x 0,45 x 4,80	6,80 x 3,45	150,00	3-12	3
ROBINIA 20	02-ROB-708	2,20 x 1,85 x 3,60	5,20 x 4,85	100,00	3-12	4
ROBINIA 21	02-ROB-1103	2,05 x 3,45 x 1,91	5,45 x 6,85	180,00	3-12	4

ROBINIA 17
02-ROB-705





ROBINIA 16
02-ROB-1102



ROBINIA 15
02-ROB-704

dog agility





DOG AGILITY Series

Especially for all dogs, we have created the DOG AGILITY series. Thanks to it, you can create a fantastic space where dogs can play and exercise. Additionally, dog owners meet each other and have a great time together.

We have made sure that our offer includes most of the exercises and obstacles that such a facility should be equipped with.

Serie DOG AGILITY

Speziell für alle Hunde haben wir die Serie DOG AGILITY entwickelt. So kann ein fantastischer Bereich geschaffen werden, in dem Hunde spielen und trainieren können. Zusätzlich treffen sich die Hundebesitzer, um gemeinsam eine schöne Zeit zu verbringen.

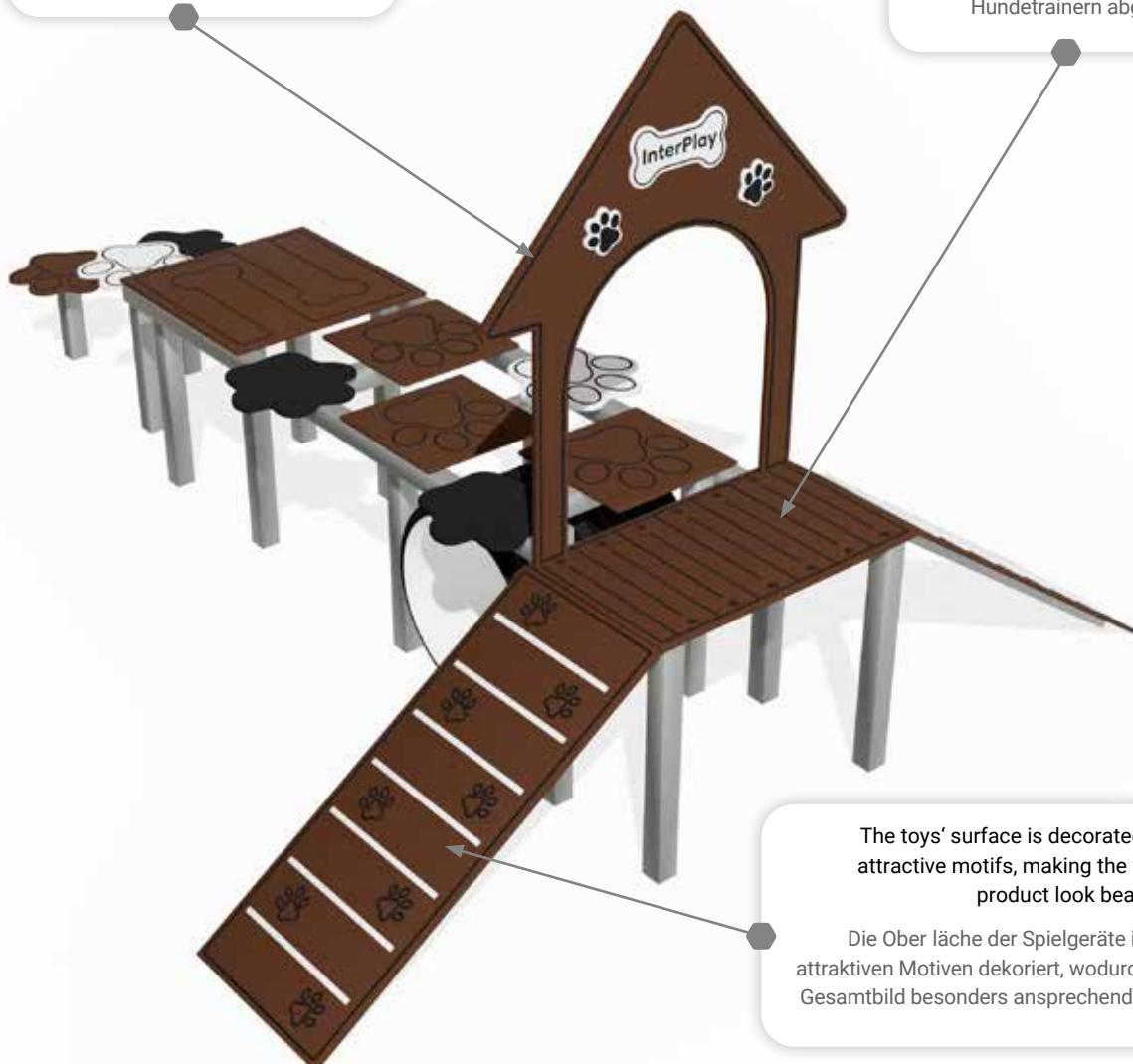
Wir haben darauf geachtet, dass unser Angebot die meisten Übungen und Hindernisse umfasst, die eine solche Anlage unbedingt haben sollte.

For the comfort of the animals, we utilized natural, wood-like coloring.

Für den Komfort der Tiere haben wir eine natürliche Farbgebung verwendet, die an Holz erinnert.

The individual play functions were consulted with dog training specialists.

Die einzelnen Spiel- und Trainingsfunktionen wurden mit Hundetrainern abgestimmt.



The toys' surface is decorated with attractive motifs, making the whole product look beautiful.

Die Oberfläche der Spielgeräte ist mit attraktiven Motiven dekoriert, wodurch das Gesamtbild besonders ansprechend wirkt.





DOG AGILITY 1
01-DA-3900



DOG AGILITY 2
01-DA-3901



DOG AGILITY 3
01-DA-3902



DOG AGILITY 4
01-DA-3903



DOG AGILITY 5
01-DA-3904



DOG AGILITY 6
01-DA-3905



DOG AGILITY 1	01-DA-3900	3,85 x 0,55 x 1,18
DOG AGILITY 2	01-DA-3901	3,40 x 1,47 x 2,35
DOG AGILITY 3	01-DA-3902	1,32 x 1,47 x 1,67
DOG AGILITY 4	01-DA-3903	1,98 x 1,47 x 1,67
DOG AGILITY 5	01-DA-3904	3,15 x 0,55 x 0,79
DOG AGILITY 6	01-DA-3905	1,05 x 0,10 x 1,37
DOG AGILITY 7	01-DA-3906	1,44 x 0,71 x 0,45
DOG AGILITY 8	01-DA-3907	3,20 x 0,90 x 0,66
DOG AGILITY 9	01-DA-3908	2,36 x 0,55 x 1,18
DOG AGILITY 10	01-DA-3909	3,64 x 0,35 x 0,95
DOG AGILITY 11	01-DA-3910	4,18 x 3,15 x 2,20
DOG AGILITY 12	01-DA-3911	2,4 x 0,10 x 0,89
DOG AGILITY 13	01-DA-3912	0,75 x 0,75 x 0,31
DOG AGILITY 14	01-DA-3913	3,00 x 0,50 x 0,72
DOG AGILITY 15	01-DA-3914	0,75 x 0,75 x 0,18
DOG AGILITY 16	01-DA-3915	1,23 x 0,32 x 1,00
DOG AGILITY 17	01-DA-3916	1,00 x 1,00 x 0,46



DOG AGILITY 7
01-DA-3906



DOG AGILITY 8
01-DA-3907



DOG AGILITY 9
01-DA-3908



DOG AGILITY 10
01-DA-3909



DOG AGILITY 11
01-DA-3910



DOG AGILITY 12
01-DA-3911



DOG AGILITY 13
01-DA-3912



DOG AGILITY 14
01-DA-3913



DOG AGILITY 15
01-DA-3914



DOG AGILITY 16
01-DA-3915



DOG AGILITY 17
01-DA-3916




SPEED Series – Obstacle Courses

A challenge to complete with time measurement. The courses can be equipped with an unlimited number of obstacles. The obstacles are overcome by weaving through them in a slalom, running, hanging, climbing, crawling under, or jumping over. It's an excellent way to exercise and compete. The START/STOP panel measures the time it takes to complete the obstacle course.

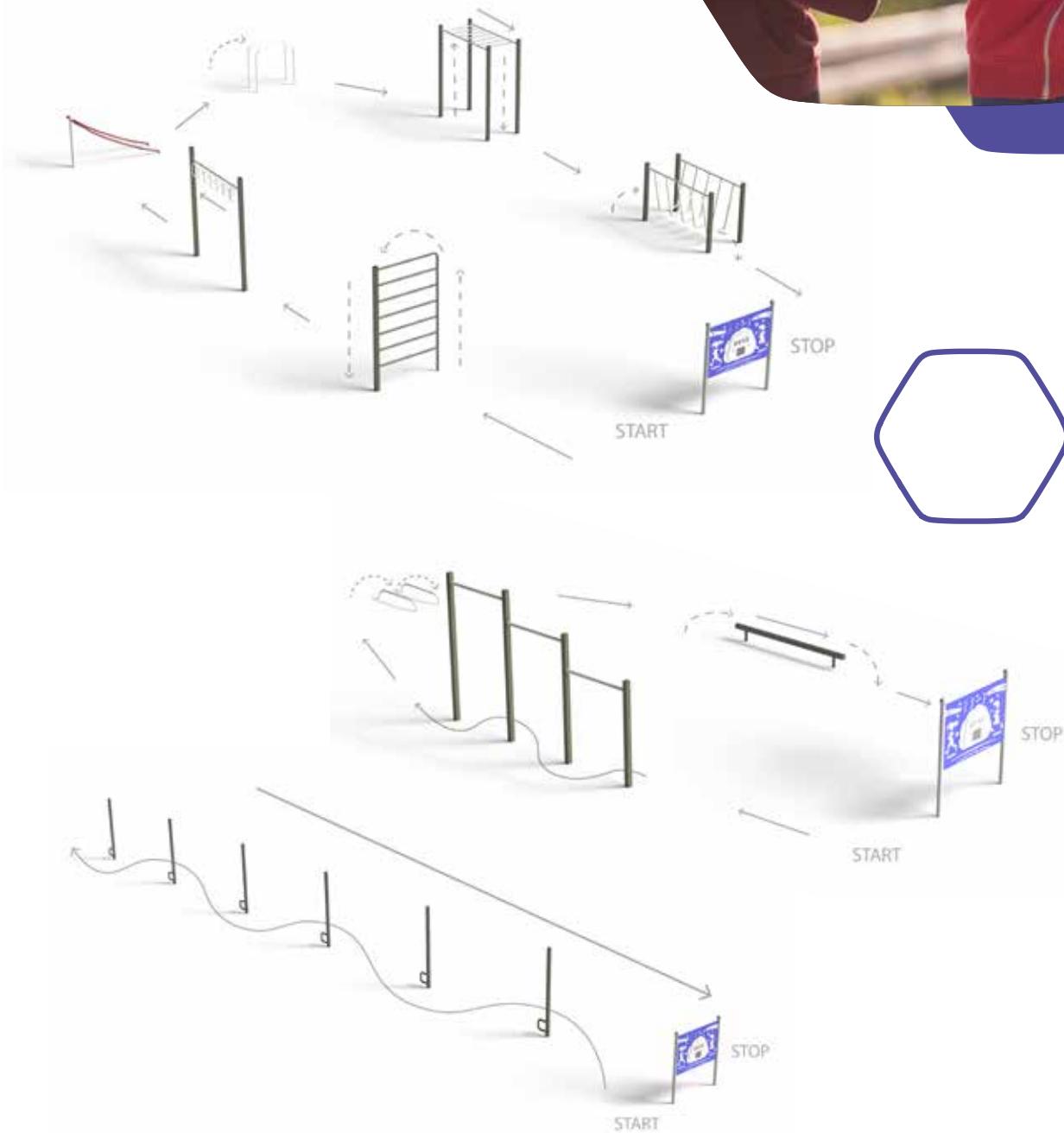
SPEED Serie – Hindernisparcours

Eine Herausforderung mit Zeitmessung! Die Parcours können mit einer unbegrenzten Anzahl von Hindernissen ausgestattet werden. Die Hindernisse werden durch Slalomlaufen, Rennen, Hängen, Klettern, Kriechen oder Springen überwunden. Es ist eine hervorragende Möglichkeit, sich zu bewegen und miteinander zu konkurrieren. Die START/STOP-Tafel misst die Zeit für den gesamten Hindernisparcours.





START&STOP sensory board
IS-TA-114



FITNESS





Healthy body, healthy mind. Experts recommend a lot of exercise in the fresh air in order to stay healthy and fit for as long as possible. Let's create attractive zones for fitness and meetings.

Körperliche Aktivität ist ein wichtiger Bestandteil unseres Lebens. Besonders die Bewegung an der frischen Luft ist eine Wohltat für Körper, Geist und Seele. Mit unserer Hilfe schaffen Sie attraktive und langlebige Outdoor Bereiche für Training und Treffen mit Freunden.



For younger and elder users.

Geeignet für Jugendliche und Senioren.

Highest quality.

Höchste Qualität.

Intuitive exercising.

Intuitives Training.

Comfortable seats.

Komfortable Rückenlehne und Sitzfläche.

Full range of fitness equipment.

Große Auswahl an Geräten.

Durable.

Vandalismus beständig.


Reliable.

Solid & Langlebig.



Comfortable seats make exercising more pleasant

Dank der komfortablen Sitzen wird das Training noch angenehmer



Seats covered by PU material.

Die Sitzfläche und Rückenlehne aus bequemem, flexiblem PU-Material.

Create FITNESS zone

We provide ready-made designs of FITNESS zones containing an example of arrangement of the exercise device. It's perfect for people who want to spend time actively.

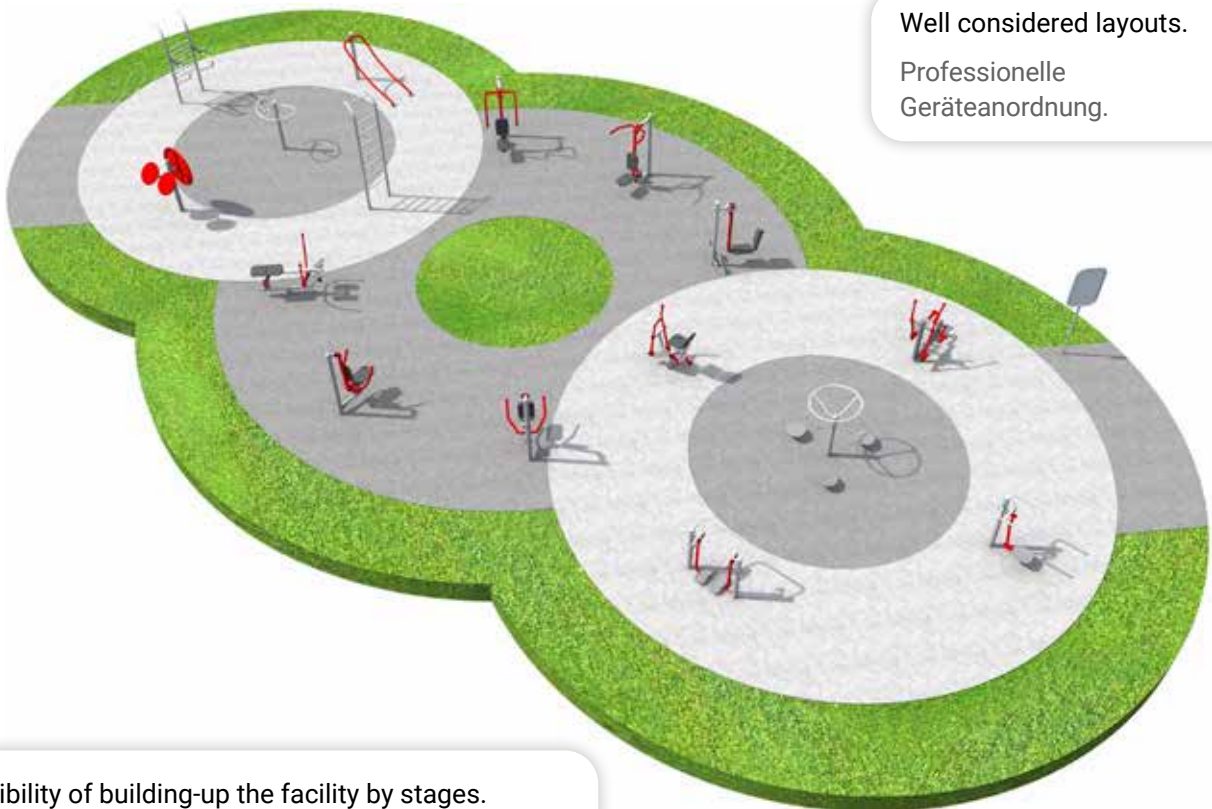
Wir bieten vorgefertigte Projekte von öffentlichen FITNESS-Bereichen an. Hier finden Sie die beispielhafte Anordnung der Trainingsgeräten.



We assist in the selection of devices.
Unterstützung bei der Produktwahl.

We help in any project modification.
Unterstützung bei der Projektanpassung.

Well considered layouts.
Professionelle Geräteanordnung.



Possibility of building-up the facility by stages.
Den fertigen Projekt kann man Schrittweise erweitern.

Accurate descriptions and instructions.
Detaillierte Beschreibungen und Anweisungen.

CAD files for designing.
CAD-Entwürfe.



SHOULDER PRESS
KS-FS-014



CHEST PULL
KS-FS-011



CHEST PRESS
KS-FS-013



SHOULDER PULL
KS-FS-012



LEG PRESS I
BEINPRESSE I
KS-FS-002



DOUBLE LEG PRESS I
DOPPELTE BEINPRESSE I
KS-FD-005



DOUBLE CHEST PRESS
KS-FD-011



SHOULDER PRESS	KS-FS-014	1,05 x 0,70 x 1,70	4,05 x 3,70
CHEST PULL	KS-FS-011	1,27 x 0,74 x 1,60	4,27 x 3,74
CHEST PRESS	KS-FS-013	1,26 x 0,70 x 1,60	3,26 x 3,70
SHOULDER PULL	KS-FS-012	2,38 x 0,70 x 1,70	5,38 x 3,70
LEG PRESS I	KS-FS-002	1,27 x 0,65 x 1,65	4,27 x 3,66
DOUBLE LEG PRESS I	KS-FD-005	1,64 x 0,65 x 1,65	4,64 x 3,65
DOUBLE CHEST PRESS	KS-FD-011	2,43 x 0,74 x 1,60	5,43 x 3,74
CHEST PRESS + CHEST PULL	KS-FD-003	2,43 x 0,74 x 1,60	5,43 x 3,74
SHOULDER PRESS + CHEST PRESS	KS-FD-010	2,22 x 0,74 x 1,70	5,22 x 3,74
LEG PRESS + CHEST PRESS	KS-FD-012	2,38 x 0,7 x 1,65	5,38 x 3,70 m



**CHEST PRESS
+ CHEST PULL**
KS-FD-003



**LEG PRESS
+ CHEST PRESS**
KS-FD-012



**SHOULDER PRESS
+ CHEST PRESS**
KS-FD-010






TWISTER
KS-FS-028



**PENDULUM
PENDEL**
KS-FS-016



**PENDULUM + TWISTER
PENDEL + TWISTER**
KS-FD-007



**TWISTER + RUNNER + PENDULUM
TWISTER + LÄUFER + PENDEL**
KS-FT-001




**DOUBLE
SHOULDER PULL**
KS-FD-002



TWISTER	KS-FS-028	0,83 x 0,72 x 1,34	3,83 x 3,72
PENDULUM	KS-FS-016	0,83 x 0,65 x 1,32	3,83 x 3,65
PENDULUM + TWISTER	KS-FD-007	1,35 x 0,74 x 1,54	4,35 x 3,74
TWISTER+RUNNER+PENDULUM	KS-FT-001	2,38 x 0,65 x 1,60	5,38 x 3,65
DOUBLE SHOULDER PULL	KS-FD-002	2,12 x 0,74 x 1,64	5,12 x 3,74
SHOULDER PRESS + SHOULDER PULL	KS-FD-004	2,35 x 0,74 x 1,70	5,35 x 3,74
TRIPLE TWISTER	KS-FD-008	1,77 x 1,55 x 1,25	4,43 x 4,65
TAI-CHI	KS-FS-021	1,00 x 0,86 x 1,68	4,00 x 3,86



**SHOULDER PRESS
+ SHOULDER PULL**
KS-FD-004



**TRIPLE TWISTER
DREIFACHER TWI-
STER**
KS-FD-008



TAI-CHI
KS-FS-021



ROWING MACHINE	KS-FS-015	1,42 x 0,97 x 1,25	4,42 x 3,97
HORSE RIDER	KS-FS-005	1,25 x 0,71 x 1,23	4,25 x 3,71
BIKE II	KS-FS-007	0,89 x 0,50 x 1,25	3,84 x 3,50
BIKE I	KS-FS-006	0,93 x 0,50 x 1,32	3,93 x 3,50
RUNNER	KS-FS-017	1,00 x 0,54 x 1,40	4,00 x 3,54
ORBITREK	KS-FS-001	1,35 x 0,62 x 1,60	4,35 x 3,62
SKI RUNNER	KS-FS-008	1,00 x 0,57 x 1,42	4,00 x 3,57
DOUBLE SKI RUNNER	KS-FD-006	1,91 x 0,57 x 1,42	4,91 x 3,57



ROWING MACHINE
RUDERGERÄT
 KS-FS-015



HORSE RIDER
REITER
 KS-FS-005



BIKE II
 KS-FS-007



BIKE I
 KS-FS-006



RUNNER
LÄUFER
 KS-FS-017



DOUBLE SKI RUNNER
DOPPELTER SKILÄUFER
 KS-FD-006



SKI RUNNER
SKILÄUFER
 KS-FS-008



ORBITREK
CROSSTRAINER
 KS-FS-001



**BENCH
BANK**
KS-FS-018



**BACK STRAIGHTENER
RÜCKENSTRECKER**
KS-FS-019



**PUSH-UP TRAINER
LIEGESTÜTZTRAINER**
KS-FS-022



**RUNNING TRACK
LAUFBAND**
KS-FS-023



**STRETCHING TRAINER
STRETCHING-GERÄT**
KS-FS-020



**HANDRAILS
SPOSSENWAND**
KS-FS-027



BENCH	KS-FS-018	1,34 x 0,41 x 0,45	4,50 x 3,50
BACK STRAIGHTENER	KS-FS-019	0,63 x 0,63 x 0,82	3,70 x 3,70
PUSH-UP TRAINER	KS-FS-022	1,72 x 0,74 x 1,37	4,80 x 3,80
RUNNING TRACK	KS-FS-023	1,25 x 0,57 x 1,41	4,25 x 3,57
STRETCHING TRAINER	KS-FS-020	0,83 x 0,83 x 1,27	3,85 x 3,58
HANDRAILS	KS-FS-027	0,96 x 0,72 x 2,05	3,96 x 3,72
LADDER I	KS-FS-025	0,65 x 0,27 x 1,89	4,15 x 3,77
LADDER III	KS-FS-030	0,82 x 0,65 x 1,89	3,82 x 3,65
LADDER II	KS-FS-026	0,65 x 0,27 x 2,69	5,65 x 5,27
LADDER IV	KS-FS-031	0,82 x 0,65 x 2,69	3,82 x 3,65



LADDER I
LEITER I
KS-FS-025



LADDER III
LEITER III
KS-FS-030



LADDER II
LEITER II
KS-FS-026



LADDER IV
LEITER IV
KS-FS-031



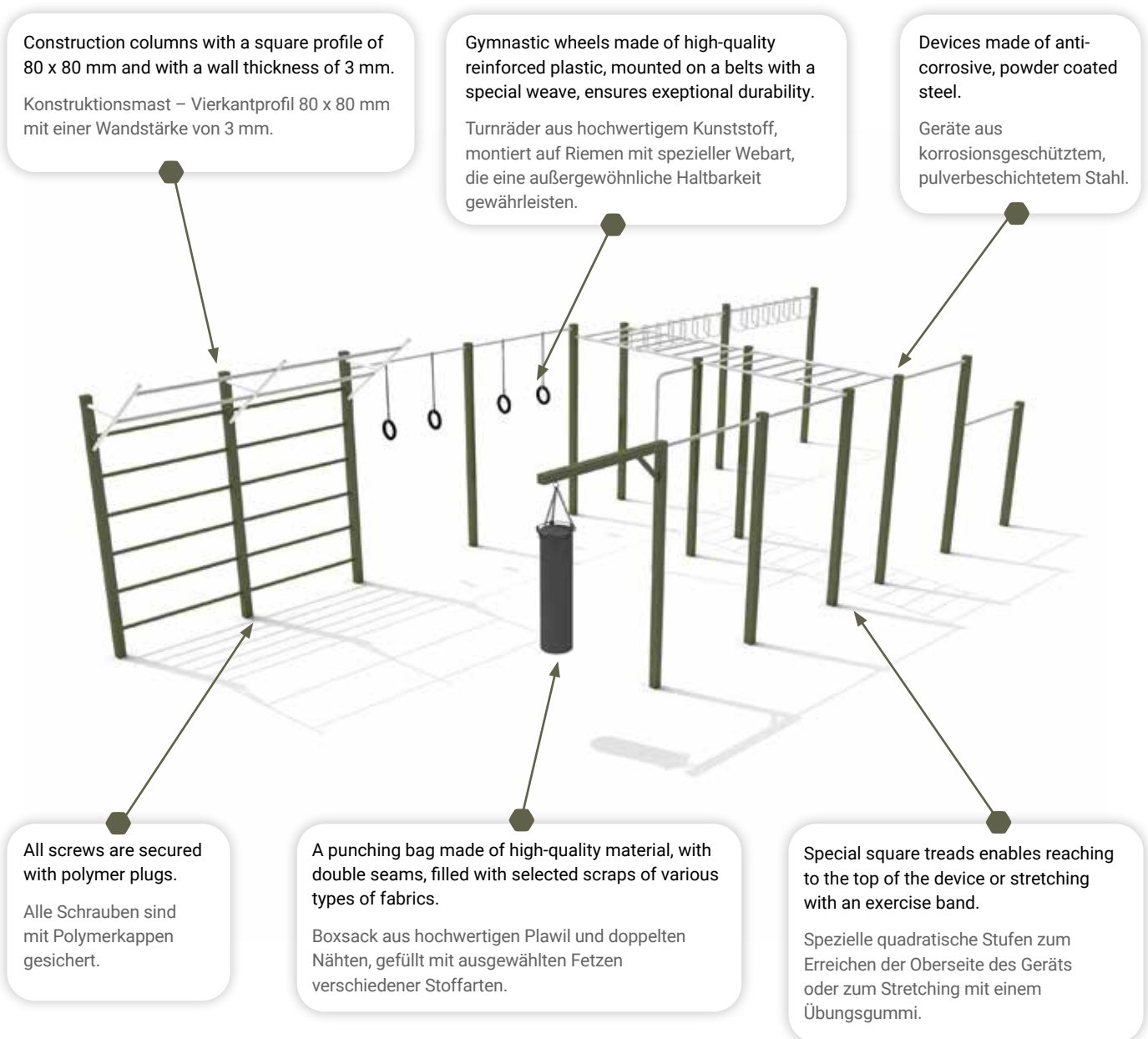
STREET
WORKOUT





Street Workout devices are the perfect complement to an outdoor gym. Calisthenics develops all muscle groups and strengthens entire body. People of all ages can perform this type of exercise. Street Workout devices can be combined in many different ways to create one-of-a-kind training circuits for each part of the body.

Street-Workout-Geräte sind die ideale Ergänzung für ein Outdoor-Fitnessstudio, sie ermöglichen die Entwicklung einzelner Muskelgruppen und die allgemeine Körperstärkung. Die Geräte sind an alle Altersgruppen und Leistungsstufen angepasst. Die Anlagen der Street Workout Serie können beliebig kombiniert werden, um einzigartige Trainingssets für alle Körperteile zu schaffen.





STREET WORKOUT 1
KS-SW-19







STREET WORKOUT 2
KS-SW-20



STREET WORKOUT 3
KS-SW-21



STREET WORKOUT 4
KS-SW-22

	...			
STREET WORKOUT 1	KS-SW-19	1,40 x 1,40 x 2,50	5,40 x 5,40	1,40
STREET WORKOUT 2	KS-SW-20	2,16 x 1,00 x 2,50	5,16 x 4,00	1,40
STREET WORKOUT 3	KS-SW-21	2,42 x 2,16 x 2,50	5,42 x 5,16	1,40
STREET WORKOUT 4	KS-SW-22	3,48 x 1,40 x 2,50	7,48 x 5,40	1,40



STREET WORKOUT 5
KS-SW-23



STREET WORKOUT 6
KS-SW-24



STREET WORKOUT 7
KS-SW-25



STREET WORKOUT 8
KS-SW-26



STREET WORKOUT 9
KS-SW-27



STREET WORKOUT 10
KS-SW-28



STREET WORKOUT 5	KS-SW-23	3,12 x 1,40 x 3,10	7,12 x 5,40	2,00
STREET WORKOUT 6	KS-SW-24	1,40 x 0,08 x 2,50	4,40 x 3,08	1,40
STREET WORKOUT 7	KS-SW-25	3,44 x 2,25 x 2,50	6,44 x 5,34	1,40
STREET WORKOUT 8	KS-SW-26	2,07 x 0,74 x 2,50	5,07 x 3,74	1,40
STREET WORKOUT 9	KS-SW-27	2,92 x 2,92 x 2,50	6,92 x 6,92	1,40
STREET WORKOUT 10	KS-SW-28	2,72 x 2,82 x 2,50	6,72 x 6,82	1,40
STREET WORKOUT 11	KS-SW-29	3,74 x 2,30 x 2,50	6,74 x 5,30	1,40




STREET WORKOUT 11
KS-SW-29





STREET WORKOUT 14
KS-SW-32



STREET WORKOUT 15
KS-SW-33



STREET WORKOUT 16
KS-SW-34



STREET WORKOUT 12
KS-SW-30



STREET WORKOUT 13
KS-SW-31



STREET WORKOUT 17
KS-SW-42



STREET WORKOUT 14	KS-SW-32	4,04 x 0,08 x 2,50	7,04 x 3,08	1,40
STREET WORKOUT 15	KS-SW-33	4,84 x 0,08 x 3,10	8,84 x 4,08	2,00
STREET WORKOUT 16	KS-SW-34	4,05 x 0,08 x 2,50	7,05 x 3,08	1,40
STREET WORKOUT 12	KS-SW-30	4,00 x 3,20 x 2,50	7,00 x 6,20	1,40
STREET WORKOUT 13	KS-SW-31	6,32 x 1,00 x 2,50	9,32 x 4,00	1,40
STREET WORKOUT 17	KS-SW-42	2,32 x 2,16 x 2,50	5,32 x 5,16	1,40





STREET WORKOUT 18
KS-SW-44



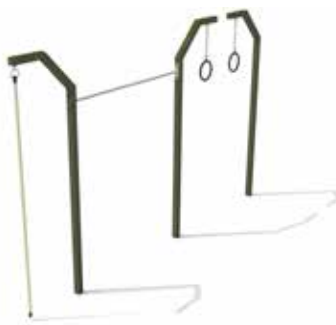
STREET WORKOUT 19
KS-SW-45



STREET WORKOUT 20
KS-SW-46



STREET WORKOUT 21
KS-SW-47



STREET WORKOUT 22
KS-SW-48



STREET WORKOUT 23
KS-SW-49



STREET WORKOUT 18	KS-SW-44	4,24 x 1,00 x 2,50	7,24 x 4,00	1,40
STREET WORKOUT 19	KS-SW-45	5,56 x 1,40 x 2,50	8,56 x 4,40	1,40
STREET WOKROUT 20	KS-SW-46	11,32 x 4,62 x 3,10	15,32 x 8,62	2,00
STREET WORKOUT 21	KS-SW-47	6,34 x 0,08	10,34 x 4,08	1,40
STREET WORKOUT 22	KS-SW-48	5,08 x 0,08	9,08 x 4,08	1,50
STREET WORKOUT 23	KS-SW-49	4,00 x 4,25	8,00 x 4,25	1,25
STREET WORKOUT 24	KS-SW-50	4,50 x 2,27	8,50 x 6,27	1,40
STREET WORKOUT 25	KS-SW-51	4,25 x 2,90	8,25 x 6,90	1,40
STREET WORKOUT 26	KS-SW-52	5,33 x 3,82	9,33 x 7,82	1,40



STREET WORKOUT 24
KS-SW-50



STREET WORKOUT 25
KS-SW-51



STREET WORKOUT 26
KS-SW-52





STREET WORKOUT 27
KS-SW-53



STREET WORKOUT 28
KS-SW-54



STREET WORKOUT 29
KS-SW-55



HORIZONTAL LADDER 2
BRÜCKE 2
KS-SW-11



HORIZONTAL LADDER 1
BRÜCKE 1
KS-SW-10



PUNCHING BAG
BOXSACK
KS-SW-04



STREET WORKOUT 27	KS-SW-53	7,26 x 4,25	11,26 x 8,25	1,40
STREET WORKOUT 28	KS-SW-54	7,26 x 6,68	11,26 x 10,68	1,40
STREET WORKOUT 29	KS-SW-55	8,77 x 7,26	12,77 x 11,26	1,40
HORIZONTAL LADDER 2	KS-SW-11	2,16 x 1,00 x 2,50	5,16 x 4,00	1,40
HORIZONTAL LADDER 1	KS-SW-10	2,16 x 1,00 x 2,50	5,16 x 4,00	1,40
PUNCHING BAG	KS-SW-04	1,50 x 0,35 x 2,50	4,50 x 3,35	-
HORIZONTAL BAR WITH HANDLES	KS-SW-06	2,16 x 0,31 x 2,50	6,16 x 4,31	1,50
GYMNASTIC RINGS	KS-SW-07	1,80 x 0,21 x 2,60	5,80 x 4,21	1,50
PULL UP ROPE	KS-SW-02	1,80 x 0,08 x 3,10	5,80 x 4,10	2,00
HORIZONTAL BAR	KS-SW-05	1,60 x 0,08 x 2,50	4,60 x 3,08	1,40



**HORIZONTAL BAR
WITH HANDLES
CALISTHENICS
HANGELBRÜCKE**
KS-SW-06



**GYMNASTIC
RINGS
CALISTHENICS
RINGE**
KS-SW-07

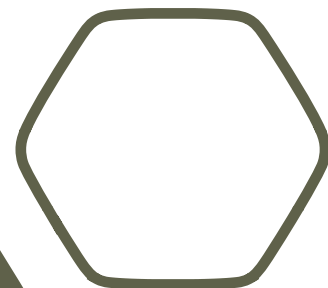






**PULL UP ROPE
OUTDOOR
WORKOUT
KLETTERSEIL**
KS-SW-02



**HORIZONTAL
BAR
CALISTHENICS
TURNRECK**
KS-SW-05





	...			
VERTICAL LADDER 3	KS-SW-36	1,40 x 0,80 x 3,10	4,40 x 4,80	2,00
VERTICAL LADDER 2	KS-SW-09	1,40 x 0,08 x 2,50	5,40 x 4,08	1,40
VERTICAL LADDER 1	KS-SW-08	1,40 x 0,08 x 2,50	4,40 x 3,08	1,40
PULL UP PIPE	KS-SW-03	0,94 x 0,08 x 2,50	3,94 x 3,08	1,40
UP-DOWN BENCH 1	KS-SW-40	1,48 x 0,40 x 1,40	3,61 x 2,46	1,40
UP-DOWN BENCH 2	KS-SW-41	2,86 x 0,40 x 1,40	4,92 x 2,46	1,40
BRIDGE	KS-SW-17	2,16 x 1,00 x 1,40	5,16 x 4,00	0,30
SLALOM	KS-SW-18	2,16 x 1,00 x 1,40	5,16 x 4,00	0,30
BALANCE BEAM	KS-SW-39	2,51 x 0,08 x 0,26	5,51 x 3,08	0,26
BALANCE PATH	KS-SW-37	2,31 x 1,06 x 0,2	5,31 x 4,06	0,20
CLIMBING STEPS	KS-SW-38	0,61 x 0,59 x 2,23	3,61 x 3,59	0,61



**VERTICAL
LADDER 3**
CALISTHENICS
LEITER MIT
AUSLEGER
KS-SW-36



**VERTICAL
LADDER 2**
CALISTHE-
NICS LEITER 2
KS-SW-09



**VERTICAL
LADDER 1**
CALISTHENICS
LEITER 1
KS-SW-08



PULL UP PIPE
STREET
WORKOUT
FEUERWEHR-
STANGE
KS-SW-03



**UP-DOWN
BENCH 1**
SIT-UPS
BANK 1
KS-SW-40



**UP-DOWN
BENCH 2**
SIT-UPS BANK 2
KS-SW-41



BRIDGE
BRÜCKE
KS-SW-17



SLALOM
SLALOM BRÜCKE
KS-SW-18



BALANCE BEAM
BALANCIERBALKEN
KS-SW-39



BALANCE PATH
BALANCIERPFAD
KS-SW-37



CLIMBING STEPS
KLETTERSTUFFEN
KS-SW-38



TWO TRIANGULAR HANDLES
ZWEI DREIECKIGE GRIFFE
KS-SW-14a



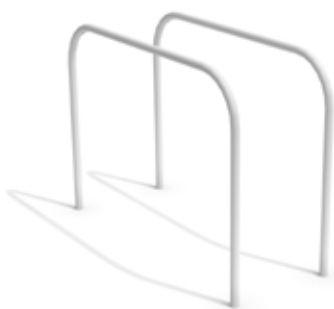
LARGE SQUARE HANDLE
TURNRECK SEITENGRIF
KS-SW-12



SMALL SQUARE HANDLE
TURNRECK KLEINER GRIF
KS-SW-13



TRIANGULAR HANDLE
DREIECK GRIF
KS-SW-14



GYMNASTIC RAILS 1
DIP BARREN 1
KS-SW-16



GYMNASTIC RAILS 2
DIP BARREN 2
KS-SW-35



GYMNASTIC RAILS WITH POSTS
DIP STATION
KS-SW-15



TWO TRIANGULAR HANDLES	KS-SW-14a	0,73 x 0,68 x 2,50	3,73 x 3,68	0,20
LARGE SQUARE HANDLE	KS-SW-12	0,73 x 0,08 x 2,50	4,73 x 4,10	1,20
SMALL SQUARE HANDLE	KS-SW-13	0,28 x 0,08 x 2,50	3,28 x 3,08	0,40
TRIANGULAR HANDLE	KS-SW-14	0,73 x 0,08 x 2,50	3,73 x 3,08	0,20
GYMNASTIC RAILS 1	KS-SW-16	1,30 x 0,58 x 1,20	4,30 x 3,58	0,20
GYMNASTIC RAILS 2	KS-SW-35	1,30 x 0,58 x 0,20	4,30 x 3,58	0,20
GYMNASTIC RAILS WITH POSTS	KS-SW-15	1,60 x 0,6 x 1,70	4,60 x 3,60	0,20





NINJA PARK 1
KS-NP-001








NINJA PARK 2
KS-NP-002



NINJA PARK 3
KS-NP-003



NINJA PARK 4
KS-NP-004

				
NINJA PARK 1	KS-NP-001	3,37 x 1,66 x 2,70	7,37 x 5,66	1,43
NINJA PARK 2	KS-NP-002	3,37 x 1,66 x 2,70	7,37 x 5,66	1,17
NINJA PARK 3	KS-NP-003	3,37 x 1,66 x 2,96	7,37 x 5,66	1,36
NINJA PARK 4	KS-NP-004	3,37 x 1,66 x 2,70	7,37 x 5,66	1,62
NINJA PARK 5	KS-NP-005	3,37 x 1,66 x 2,70	7,37 x 5,66	0,78
NINJA PARK 6	KS-NP-006	3,37 x 1,66 x 2,70	7,37 x 5,66	1,35
START&STOP	IS-TA-114	9,96 x 3,32 x 2,96	13,96 x 7,32	1,62



NINJA PARK 5
KS-NP-005



NINJA PARK 6
KS-NP-006



NINJA PARK SET 1
KS-NP-101



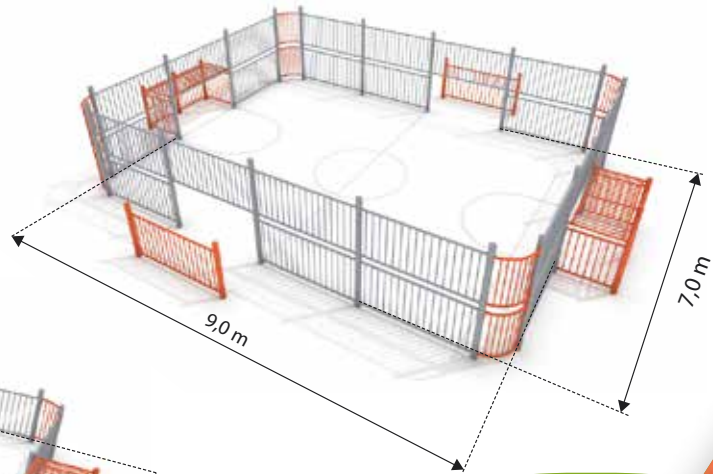
START&STOP
IS-TA-114

ARENAS

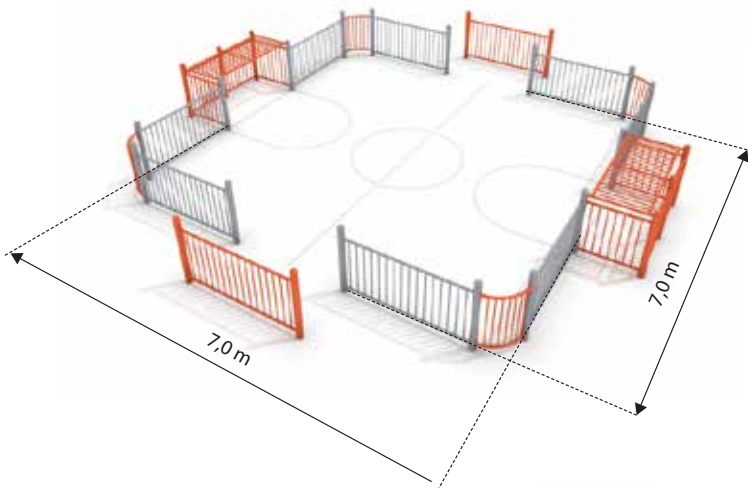




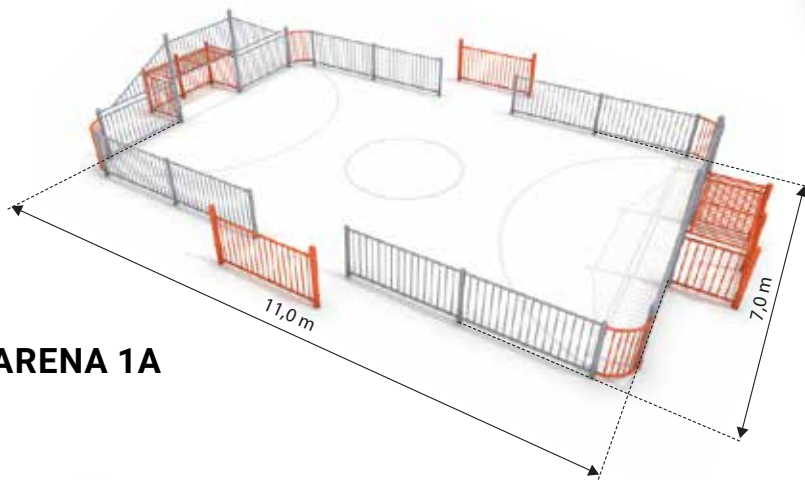
SOCCER RING 3



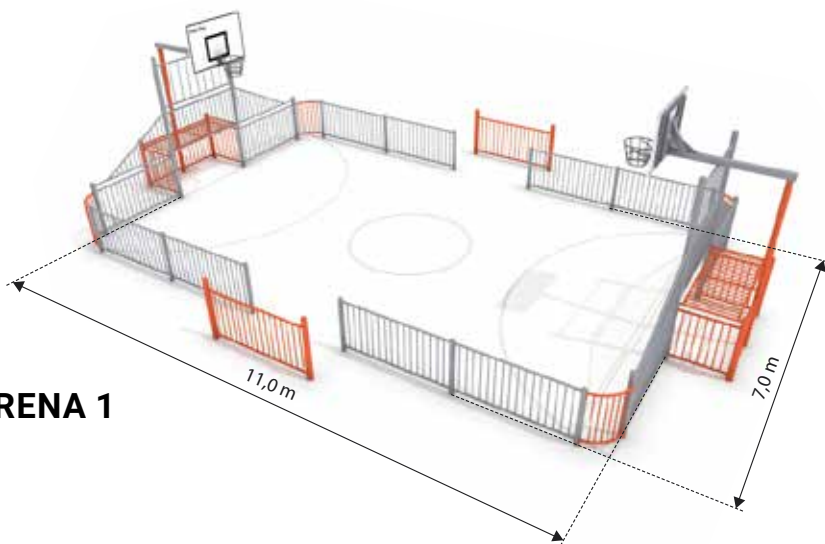
SOCCER RING 2



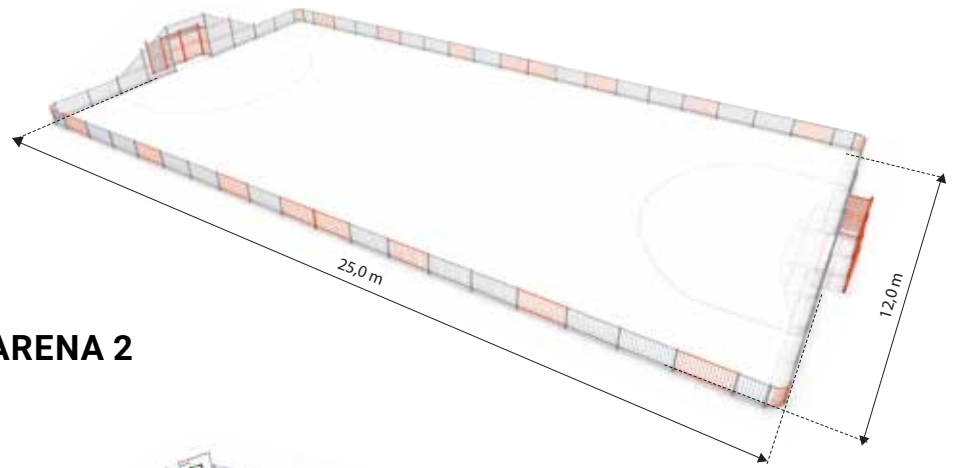
ARENA 1A



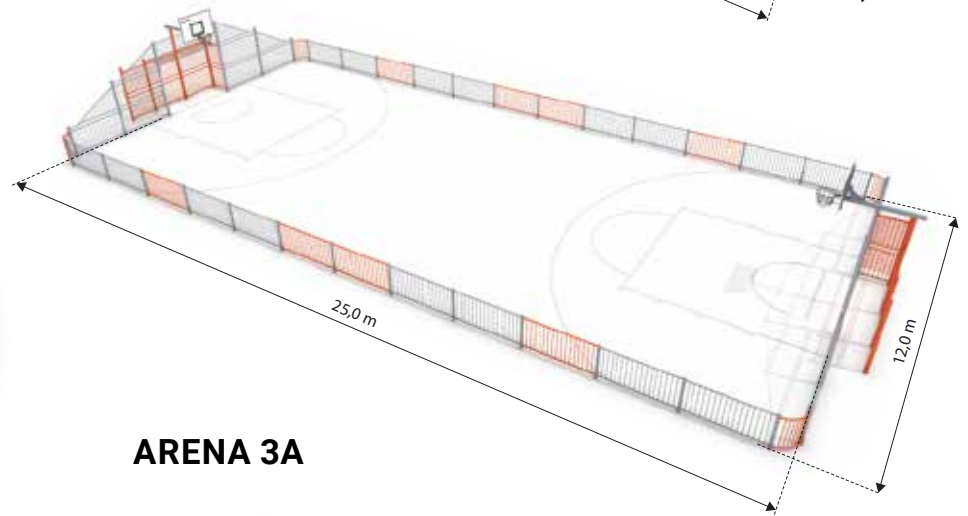
ARENA 1



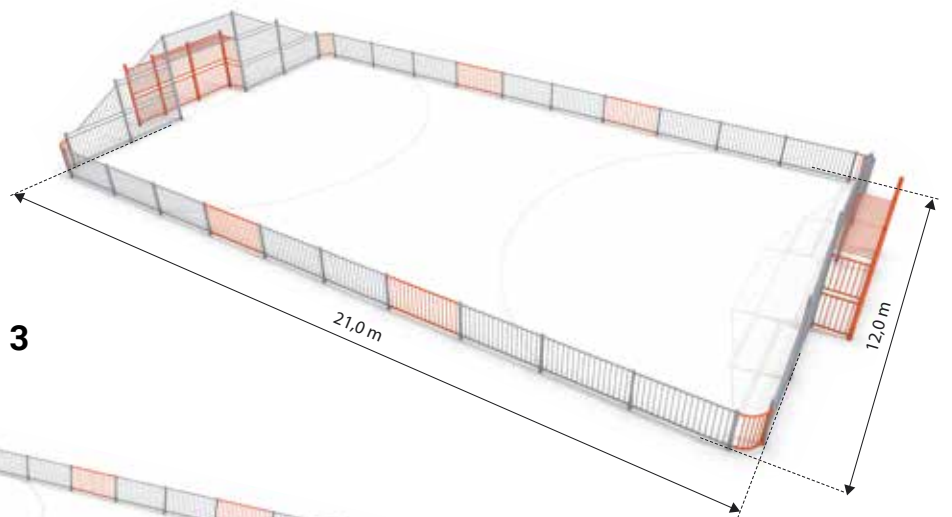
ARENA 2A



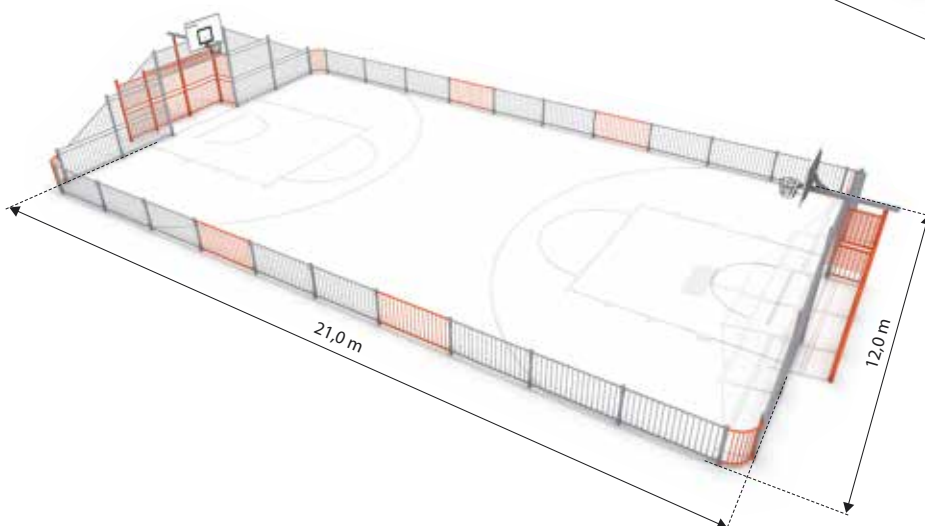
ARENA 2

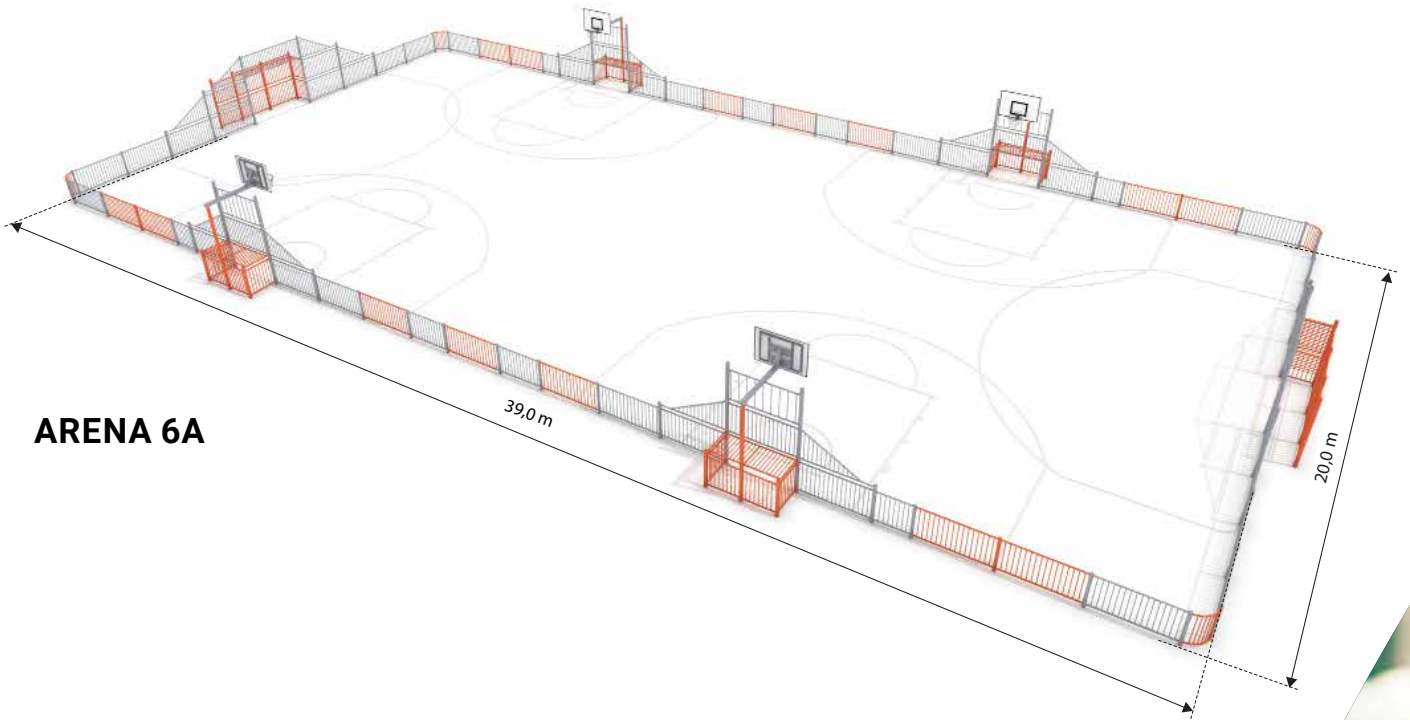


ARENA 3A



ARENA 3

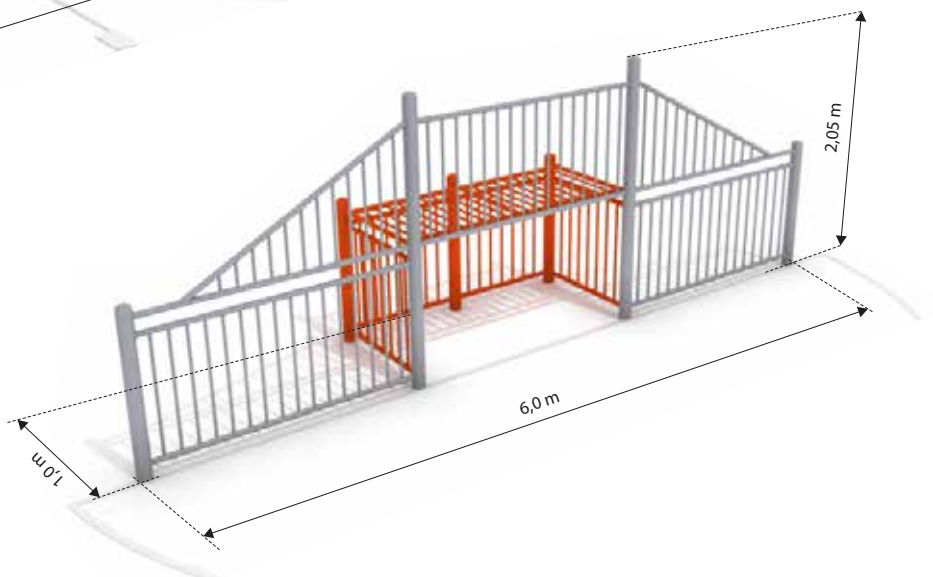




ARENA 6A




FOOTBALL GOAL 1



FOOTBALL GOAL 3



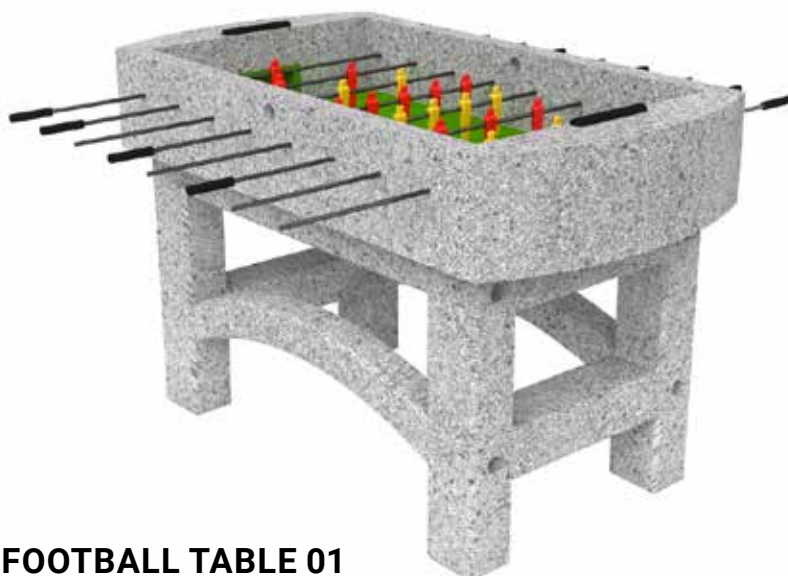
OUTDOOR GAMES







TENNIS TABLE 01/02
TISCHTENNISPLATTE 01/02
KT-02-CR-007/008



FOOTBALL TABLE 01
KICKERTISCH 01
KT-02-CR-009



TENNIS TABLE 01/02

KT-02-CR-007/008

2,74 x 1,52 x 0,78

FOOTBALL TABLE 01

KT-02-CR-009

1,52 x 0,80 x 0,88

TABLE FOR CHESS - CHECKERS 01

KT-02-CR-001

2,00 x 2,00 x 0,81

PICNIC TABLE 01

KT-02-CR-011

2,00 x 2,00 x 0,81

PICNIC TABLE 02

KT-02-CR-012

2,00 x 2,00 x 0,78

Concrete games tables | Spieltische aus Beton



**TABLE FOR CHESS -
CHECKERS 01**
KT-02-CR-001



TABLE FOR LUDO GAME 01
KT-02-CR-002



PICNIC TABLE 01
KT-02-CR-011



PICNIC TABLE 02
KT-02-CR-012



**TABLE FOR CHESS - CHECKERS 03**

T-02-CR-005

**PICNIC TABLE 03**

KT-02-CR-013

**TABLE FOR LUDO GAME 03**

KT-02-CR-006



TABLE FOR CHESS - CHECKERS 03	KT-02-CR-005	2,00 x 2,00 x 0,83	-
PICNIC TABLE 03	KT-02-CR-013	2,00 x 2,00 x 0,83	-
TABLE FOR LUDO GAME 03	KT-02-CR-006	2,00 x 2,00 x 0,83	-
TABLE FOR CHESS - CHECKERS / LUDO GAME	KT-02-CR-010	2,00 x 2,00 x 0,78	-
TABLE FOR CHESS - CHECKERS 02	KT-02-CR-003	2,00 x 2,00 x 0,78	-
TABLE FOR LUDO GAME 02	KT-02-CR-004	2,00 x 2,00 x 0,78	-



**TABLE FOR CHESS -
CHECKERS / LUDO GAME 02**
KT-02-CR-010



TABLE FOR CHESS - CHECKERS 02
KT-02-CR-003



TABLE FOR LUDO GAME 02
KT-02-CR-004

URBAN FURNITURE






TOPAZO



BENCH 3




BENCH 2



BENCH 4



BENCH 1



BENCH 11



BENCH 5



BENCH 7




TRASH BIN 5



ARMITA



BENCH 9



BENCH 10



TABLE 2



TRASH BIN 1



KRETO



BENCH 5




BENCH 6

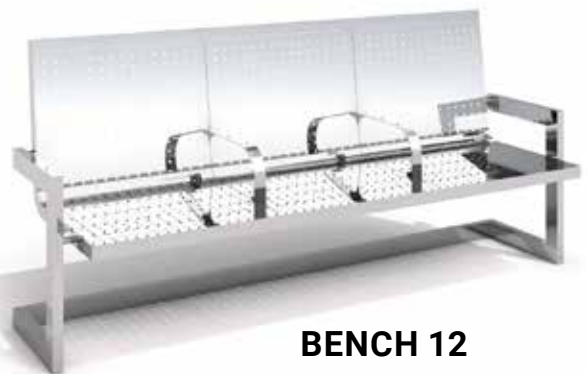


TRASH BIN 7

PERLO



BENCH 11




BENCH 12



BICYCLE RACK 24



TRASH BIN 6



BICYCLE RACK 6



TRASH BIN 7

MALAKITO



BENCH 19



BENCH 20



TRASH BIN 4



JAGO



BENCH 16



BENCH 17

TRASH BIN 7



TRASH BIN 5

TRASH BIN 6



BICYCLE RACK 8



BICYCLE RACK 10



BICYCLE RACK 26

SAFIRO



BENCH 5



BENCH 6



BENCH 7



TRASH BIN 1



TRASH BIN 2



BICYCLE RACK 6

KRONO



BENCH 21



BENCH 15



BENCH 3



BICYCLE RACK 2



BICYCLE RACK 8



BICYCLE RACK 1



Benches made of Deco concrete | Sitzbänke aus Dekobeton



DECO CONCRETE BENCH 1



DECO CONCRETE BENCH 2



DECO CONCRETE BENCH 3



DECO CONCRETE BENCH 4



DECO CONCRETE BENCH 5



DECO CONCRETE BENCH 6



DECO CONCRETE BENCH 7



DECO CONCRETE BENCH 8



DECO CONCRETE BENCH 9



DECO CONCRETE BENCH 10



DECO CONCRETE BENCH 11



DECO CONCRETE BENCH 12



DECO CONCRETE BENCH 13



DECO CONCRETE BENCH 14

Concrete benches | Sitzbänke aus gewaschenem Beton



CONCRETE BENCH 1



CONCRETE BENCH 2



CONCRETE BENCH 5



CONCRETE BENCH 6



CONCRETE BENCH 7



CONCRETE BENCH 8



CONCRETE BENCH 9



CONCRETE BENCH 3



CONCRETE PLANTER SET WITH BENCH 1



CONCRETE PLANTER SET WITH BENCH 2



CONCRETE PLANTER SET WITH BENCH 3



CONCRETE BENCH 4



CONCRETE PLANTER SET WITH BENCH 1



CONCRETE PLANTER SET WITH BENCH 2



CONCRETE PLANTER SET WITH BENCH 3

Stainless steel and steel benches | Edelstahl Sitzbänke



STAINLESS STEEL BENCH 1



STAINLESS STEEL BENCH 2



STAINLESS STEEL BENCH 3



STAINLESS STEEL BENCH 4



STAINLESS STEEL BENCH 5



STAINLESS STEEL BENCH 6



STAINLESS STEEL BENCH 7



STAINLESS STEEL BENCH 8



STAINLESS STEEL BENCH 9



STAINLESS STEEL BENCH 10



STAINLESS STEEL BENCH 11



STAINLESS STEEL BENCH 12



STAINLESS STEEL BENCH 13



STAINLESS STEEL BENCH 14



STAINLESS STEEL BENCH 15



STAINLESS STEEL BENCH 16



STAINLESS STEEL BENCH 17



STAINLESS STEEL BENCH 18



STAINLESS STEEL BENCH 19



STAINLESS STEEL BENCH 20



STAINLESS STEEL BENCH 21



Decorative trash bins made of Deco concrete | Mülleimer aus Dekobeton



DECO WHITE CONCRETE TRASH BIN 1



DECO WHITE CONCRETE TRASH BIN 2

Concrete trash bins | Mülleimer aus gewaschenem Beton



CONCRETE TRASH BIN 1



CONCRETE TRASH BIN 2



CONCRETE TRASH BIN 3



CONCRETE TRASH BIN 4



CONCRETE TRASH BIN 5



CONCRETE TRASH BIN 6



CONCRETE TRASH BIN 7

Stainless steel and steel trash bins | Edelstahl Mülleimer



STAINLESS STEEL TRASH BIN 8



STAINLESS STEEL TRASH BIN 1



STAINLESS STEEL TRASH BIN 2



STAINLESS STEEL TRASH BIN 3



STAINLESS STEEL TRASH BIN 4



STAINLESS STEEL TRASH BIN 5



STAINLESS STEEL TRASH BIN 6



STAINLESS STEEL TRASH BIN 7



Stainless steel and steel bicycle racks | Edelstahl Fahrradständer



**STAINLESS STEEL
BICYCLE RACK 1**



**STAINLESS STEEL
BICYCLE RACK 2**



**STAINLESS STEEL
BICYCLE RACK 4**



**STAINLESS STEEL
BICYCLE RACK 5**



**STAINLESS STEEL
BICYCLE RACK 6**



**STAINLESS STEEL
BICYCLE RACK 7**



**STAINLESS STEEL
BICYCLE RACK 8**



**STAINLESS STEEL
BICYCLE RACK 10**



**STAINLESS STEEL
BICYCLE RACK 11**



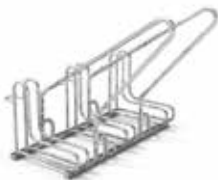
**STAINLESS STEEL
BICYCLE RACK 12**



**STAINLESS STEEL
BICYCLE RACK 13**



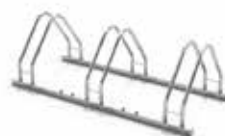
**STAINLESS STEEL
BICYCLE RACK 14**



**STAINLESS STEEL
BICYCLE RACK 15**



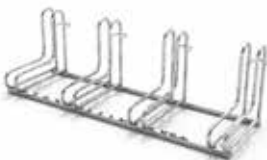
**STAINLESS STEEL
BICYCLE RACK 16**



**STAINLESS STEEL
BICYCLE RACK 17**



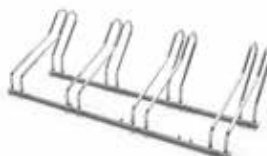
**STAINLESS STEEL
BICYCLE RACK 18**



**STAINLESS STEEL
BICYCLE RACK 19**



**STAINLESS STEEL
BICYCLE RACK 20**



**STAINLESS STEEL
BICYCLE RACK 21**



**STAINLESS STEEL
BICYCLE RACK 22**



**STAINLESS STEEL
BICYCLE RACK 24**



**STAINLESS STEEL
BICYCLE RACK 25**



**STAINLESS STEEL
BICYCLE RACK 26**



Export

+48 91 50 65 041
export@inter-play.eu
www.inter-play.eu

Deutschland / Österreich

+ 49 (0) 160 9964 9941
info@interplay-spiel.de
www.interplay-spiel.de



European Funds
for Smart Economy



Republic
of Poland

Co-funded by the
European Union

